



RAPPORT ANNUEL D'ACTIVITÉS

POSTE DE LA MRC
DU HAUT-SAINT-LAURENT
DE LA SÛRETÉ DU QUÉBEC

DU 1^{ER} AVRIL 2024
AU 31 MARS 2025



LISTE DES ABRÉVIATIONS, DES SIGLES ET DES ACRONYMES

APPQ	Association des policières et policiers du Québec
ASRP	Approche stratégique en résolution de problèmes
AVVR	Avis de vérification d'un véhicule routier
Bimestre	Période de deux mois consécutifs
BCSO	Bureau de coordination et de soutien opérationnel
CGA	Centre de gestion des appels
CRC	Centre de réponse aux citoyens
CSMRC	Centre de services MRC
CSP	Comité de sécurité publique
DG	Directeur général
DGA	Directeur général adjoint
ÉMIPIC	Équipe mixte d'intervention - Policiers et intervenants communautaires
MRC	Municipalité régionale de comté
NSPP	Normes et standards en police de proximité
OPS	Opération spéciale
PARL	Plan d'activité régional et local
PIMS	Programme d'intervention en milieu scolaire
PLI-Municipal	Plan de lutte contre l'intimidation des élus et des gestionnaires municipaux
RACJ	Régie des alcools, des courses et des jeux
SIGMA	Système informatisé de la gestion des mobiles et des appels
SRAO	Système de répartition des appels par ordinateur
TAQ	Tableau d'activités quotidiennes
TBG	Tableau de bord de gestion

MOT DU RESPONSABLE DE POSTE



Mon équipe se joint à moi pour vous présenter le rapport annuel d'activités pour le poste de la MRC du Haut-Saint-Laurent. Chaque année, la demande en service policier se transforme et la Sûreté du Québec s'adapte aux nouveaux défis en matière de sécurité publique afin d'assurer un milieu de vie sécuritaire pour tous.

Les sections suivantes présentent les activités réalisées en lien avec les priorités locales, les activités de prévention et de police de proximité, ainsi que diverses statistiques sur la sécurité routière et la criminalité.

Ce rapport se veut un outil de suivi de la performance de la Sûreté du Québec – MRC du Haut-Saint-Laurent.

A handwritten signature in blue ink that reads 'Stéphane Lamontagne'.

Sergent Stéphane Lamontagne
Responsable du poste de la MRC du Haut-Saint-Laurent

PRIORITÉS LOCALES²

Voici les priorités locales identifiées par le CSP pour l'année 2024-2025 et le bilan des activités réalisées.

Priorité : Milieu de vie jeunesse

DESCRIPTION DES ACTIVITÉS	COMMENTAIRES	NB ACTIVITÉS
Opérations en sécurité routière dans <ul style="list-style-type: none"> les milieux scolaires les parcs, patinoires et terrains de jeux les « skateparks » et maisons de jeunes 	Au cours de l'année, conformément à la planification mensuelle établie par les superviseurs de relève, les patrouilleurs ont été présents dans les divers milieux de vie jeunesse. Des opérations en sécurité routière et de visibilité ont été effectuées, des constats et des avertissements ont été émis.	ND
Opérations en visibilité dans <ul style="list-style-type: none"> les milieux scolaires les parcs, patinoires et terrains de jeux les « skateparks » et maisons de jeunes 		
Constats et avertissements dans <ul style="list-style-type: none"> les milieux scolaires les parcs, patinoires et terrains de jeux les « skateparks » et maisons de jeunes 		

Priorité : Surveillance accrue de la vitesse sur l'ensemble du territoire de la MRC du Haut-Saint-Laurent

DESCRIPTION DES ACTIVITÉS	COMMENTAIRES	NB ACTIVITÉS
Opérations vitesse	Au cours de l'année, plusieurs opérations en sécurité routière visant la vitesse ont été réalisées.	ND
Constats vitesse		

Priorité : Contrôle de la circulation des véhicules lourds sur l'ensemble du territoire de la MRC du Haut-Saint-Laurent

DESCRIPTION DES ACTIVITÉS	COMMENTAIRES	NB ACTIVITÉS
Opérations en sécurité routière visant les véhicules lourds	Des opérations ont été réalisées par les patrouilleurs afin de contrôler la circulation des véhicules lourds. De plus, des opérations conjointes avec les contrôleurs routiers ont également été réalisées afin de s'assurer du respect des différents règlements et lois applicables. Pour l'année 2024-2025, plusieurs constats ont été émis pour ne pas avoir respecté l'interdiction de circulation des véhicules lourds sur le territoire de la MRC.	ND
Constats d'infraction signifiés		
Véhicules lourds interceptés		
Arrestations pour conduite avec les capacités affaiblies par l'alcool ou les drogues		

² La comparaison des statistiques de poste pour la période s'échelonnant d'avril 2022 à septembre 2024 doit être faite avec prudence. Compte tenu d'une méthode alternative de collecte de données lors de la tenue de moyens de sensibilisation des membres de l'APPO, lesquels ont pris fin à la suite de la conclusion d'une entente.

RAPPORT ANNUEL D'ACTIVITÉS

Priorité : Assurer un environnement de soutien en santé mentale

DESCRIPTION DES ACTIVITÉS	COMMENTAIRES	NB ACTIVITÉS
Nombre de personnes en crise référées par les patrouilleurs à l'équipe ABC qui est composée d'intervenantes du Centre intégré de santé et services sociaux de la Montérégie-Ouest et qui offre un accompagnement bref dans la communauté afin de diminuer la pression sur les hôpitaux et accompagner les personnes en crise vers les bons services.	Références acceptées et suivis de crise effectués : 11 Arrimages avec les services de santé mentale : 13 Refus de service par l'utilisateur : 1 Références refusées (hospitalisation, consommation de drogue, personnes d'âge mineur, etc.) : 6	31
Nombre d'assistances immédiates terrain avec les policiers		5

DEMANDES PONCTUELLES DES ÉLUS ET DES CITOYENS

Voici les demandes ponctuelles des élus et des citoyens qui ont été adressées à la Sûreté au cours de la dernière année.

DESCRIPTION DES DEMANDES (ACTION* V, T, C)	COMMENTAIRES	NB REQUÊTES
Requête en matière de sécurité routière	C Requête 2024-001 (2024-07-24) Non-respect de l'arrêt obligatoire sur la rue West à Huntingdon	5
	C Requête 2024-002 (2024-08-30) Non-respect de la signalisation scolaire à l'intersection des rues Cross et Barrington à Ormstown	
	C Requête 2024-003 (2024-08-02) Non-respect de la limite de vitesse sur le rang Saint-Joseph à Saint-Chrysostome	
	C Requête 2024-004 (2024-08-21) Non-respect de la limite de vitesse sur le chemin Ridge à Godmanchester	
	C Requête 2024-005 (2024-08-23) Non-respect de la limite de vitesse sur les rues Cross et Barrington à Ormstown	

*LÉGENDE

(V) En validation : Requêtes reçues et en période d'évaluation afin de confirmer si elles sont fondées ou non et si elles nécessitent des interventions spécifiques.

(T) En traitement : Requêtes validées et fondées pour lesquelles des activités sont effectuées afin de régler la problématique visée (ex. : patrouilles, surveillances, radar, etc.).

(C) Clos : Requêtes qui sont résolues à la suite des activités effectuées ou qui sont non fondées.

PRÉVENTION³

Toujours en réponse aux besoins et aux réalités locales, les postes de la Sûreté tiennent des activités de prévention dans l'ensemble des municipalités qu'ils desservent, c'est-à-dire des mesures proactives et non pénales, qui ont pour but spécifique de réduire la criminalité en agissant sur les facteurs qui la déterminent, sur les circonstances et l'environnement dans lesquels sont commis les délits.

La grande majorité des activités de prévention se tiennent au quotidien, dans le cadre des interventions de l'ensemble des patrouilleurs.

Voici les principales activités de prévention réalisées au cours de la dernière année :

Activités de prévention réalisées au cours de l'année

DESCRIPTION DES ACTIVITÉS	COMMENTAIRES	NB ACTIVITÉS
Prévention de la criminalité	<p>12 et 14 juin 2024 : Plusieurs commerçants ont été rencontrés afin d'effectuer de la prévention sur le vol de terminaux de points de vente dans les municipalités de Franklin et d'Ormstown. Lors de ces visites, 15 avis concernant ce type de vol ont été distribués.</p> <p>4 juillet 2024 : Présentation d'un atelier en collaboration avec la Maison des Jeunes de Huntingdon afin de faire de la prévention et les sensibiliser sur les méfaits (graffitis).</p> <p>1^{er} août 2024 : Trois clubs de golf ont été rencontrés afin d'effectuer de la prévention sur les introductions par effractions et les vols de coffre-fort dans les municipalités d'Ormstown, d'Elgin et de Saint-Anicet. Lors de ces visites, des outils de prévention ont été distribués.</p> <p>4 et 5 novembre 2024 : Kiosque de prévention de la criminalité sous le thème <i>En sécurité pour nos ados</i> réalisé dans les écoles secondaires Châteauguay Valley Regional à Ormstown et Arthur-Pigeon à Huntingdon.</p> <p>26, 27 novembre et 18 décembre 2024 : Présentation de l'outil <i>Les couloirs de la violence amoureuse</i> faite à 150 élèves de niveau secondaire 4 de l'école secondaire Arthur-Pigeon de Huntington, qui vise à diminuer la progression des violences amoureuse chez les adolescents et adolescentes.</p> <p>11 décembre 2024 : Pratique d'un confinement barricadé avec les élèves et les employés de l'école secondaire Châteauguay Valley Regional d'Ormstown.</p> <p>7 janvier 2025 : Rencontre avec les intervenants de l'organisme Ancre et Ailes d'Ormstown afin de transmettre de l'information sur la prévention des relations amoureuses frauduleuses effectuées sur les réseaux sociaux.</p> <p>24 mars 2025 : Dans le cadre du mois de la prévention de la fraude, 12 commerces ont été visités afin de sensibiliser et informer les employés sur les fraudes.</p>	ND
Sécurité à vélo	<p>31 juillet 2024 : Présentation de l'atelier <i>Génivélo</i> aux camps de jour de Sainte-Barbe et d'Ormstown afin de faire de la prévention sur la sécurité à vélo. Des bracelets réfléchissants de la Société de l'assurance automobile du Québec ont été distribués lors de ces ateliers.</p> <p>D'autres activités de prévention ont été faites au courant de l'année.</p>	ND

³ La comparaison des statistiques de poste pour la période s'échelonnant d'avril 2022 à septembre 2024 doit être faite avec prudence. Compte tenu d'une méthode alternative de collecte de données lors de la tenue de moyens de sensibilisation des membres de l'APPO, lesquels ont pris fin à la suite de la conclusion d'une entente.

RAPPORT ANNUEL D'ACTIVITÉS

Sécurité des aînés	<p>13 novembre 2024 : Présentation du programme <i>Ainé-Avisé</i> auprès des membres du Cercle de Fermières de Sainte-Barbe. 30 personnes étaient présentes.</p> <p>D'autres activités de prévention ont été faites au courant de l'année.</p>	ND
Sécurité sur internet	<p>Année scolaire 2024-2025 : Plusieurs ateliers ont été donnés dans le cadre du projet <i>SEXTO</i>, projet qui a pour but de prévenir et sensibiliser les élèves de niveau primaire et secondaire au phénomène grandissant du sextage. La prévention en cyber sécurité a aussi été discutée lors de ces rencontres.</p>	ND
Sécurité routière	<p>5 juin 2024 : Présentation de l'atelier <i>Fêter sans perdre la tête</i> à des groupes de secondaire 5 de l'école secondaire Arthur-Pigeon à Huntingdon. Cette rencontre avait pour but d'informer et d'éduquer les jeunes aux enjeux liés à la conduite avec les facultés affaiblies. Le tout a été fait en collaboration avec les organismes Justice Alternative du Suroît et Liberté de choisir.</p> <p>D'autres activités de prévention ont été faites au courant de l'année.</p>	ND

POLICE DE PROXIMITÉ⁴

La Sûreté du Québec s'est formellement engagée dans une approche professionnelle de type communautaire. Cette philosophie de travail comprend les cinq grands principes suivants :

- La présence familière;
- La qualité du service aux citoyens;
- Le partenariat avec la population;
- La consultation de la clientèle;
- La résolution de problèmes.

Cette section présente les principales activités réalisées par l'approche de police de proximité.

Présence familière et Approche RELAIS

La Sûreté du Québec s'est formellement engagée dans une approche professionnelle de type communautaire. Cette philosophie de travail s'appuie sur les cinq grands principes de la police de proximité; dont l'une est la présence familière.

L'approche RELAIS favorise une interaction plus directe entre les policiers et les acteurs clés de la communauté. Cette multiplication de contacts et d'échanges concernant des enjeux de sécurité publique permet d'offrir un service de qualité bonifié se voulant proactif dans la démarche de résolution de problèmes, mais également adapté aux différentes réalités du territoire.

L'approche veut établir des liens privilégiés avec des acteurs clés provenant de six grandes sphères d'activités. Il s'agit d'une vision intégrée, de concertation et de résolution de problèmes en sécurité publique. Voici les principales activités réalisées.

DESCRIPTION DES ACTIVITÉS	COMMENTAIRES	NB ACTIVITÉS
Rencontres et échanges	Les liens ont été développés et maintenus avec les maires, directeurs généraux des municipalités, conseillers et acteurs clés de la sécurité publique, des milieux scolaires, de la santé, communautaire et des affaires.	ND

Résolution de problèmes

L'approche stratégique en résolution de problèmes (ASRP) permet d'associer des incidents autrement traités un par un, d'en dégager une compréhension globale et de rechercher des solutions durables, le tout en ayant recours aux partenaires et aux ressources des milieux affectés par des problématiques communes.

Voici les incidents traités par l'approche stratégique en résolution de problèmes au cours de la dernière année :

DESCRIPTION ET COMMENTAIRES
Aucun incident résolu par ASRP au cours de la période.

⁴ La comparaison des statistiques de poste pour la période s'échelonnant d'avril 2022 à septembre 2024 doit être faite avec prudence. Compte tenu d'une méthode alternative de collecte de données lors de la tenue de moyens de sensibilisation des membres de l'APPO, lesquels ont pris fin à la suite de la conclusion d'une entente.

RAPPORT ANNUEL D'ACTIVITÉS

Programme de cadets

Le Programme de cadets de la Sûreté existe depuis 2009. Au fil des années, le nombre de cadets, ainsi que le nombre de MRC intéressées à ce programme n'ont cessé d'augmenter. Les coûts liés au programme sont partagés entre la Sûreté et le partenaire municipal impliqué. De plus, depuis 2021, la Sûreté autorise la bonification du Programme de cadets avec l'ajout d'heures bonifiées, et ce, financées entièrement par les partenaires qui en font la demande.

À cet effet, la MRC du Haut-Saint-Laurent se prévaut des services de cadets depuis 2020. L'été dernier, deux cadets sont venus bonifier l'offre de la Sûreté du Québec sur notre territoire.

Le Programme de cadets permet d'accentuer la visibilité de l'organisation sur son territoire, de soutenir le modèle de police de proximité et de bonifier l'offre de service en prévention de la criminalité. Il représente donc un service à valeur ajoutée pour plusieurs types de clientèle, soit les citoyens et les MRC/municipalités (visibilité), les cadets (recrutement et développement), les policiers (soutien) et la Sûreté.

Récemment, la raison d'être du Programme de cadets a été précisée, en fonction de trois objectifs mesurables, soit :

- Élargir le nombre d'activités de prévention, de parrainage ou de rapprochement avec les communautés, en période estivale.
- Offrir une expérience de travail au sein d'un milieu policier pour les étudiants aspirants policiers.
- Maintenir le nombre potentiel de candidats-cadets pour le recrutement de policiers de la Sûreté.

Les responsables de poste et les coordonnateurs désignés, de concert avec les élus, participent à la planification des tâches des cadets en considérant l'ensemble des besoins des partenaires et de la clientèle.

Voici les principales activités qui ont été effectuées par les cadets au cours de la dernière année.

DESCRIPTION DES ACTIVITÉS	COMMENTAIRES	Nb ACTIVITÉS
Surveillance à pied	Surveillances à pied effectuées sur le territoire de la MRC.	111
Surveillance à vélo	Surveillance à vélo effectuée sur le territoire de la MRC.	1
Rencontres de partenaires	Plusieurs échanges et rencontres ont eu lieu avec les élus et partenaires des municipalités ainsi que les acteurs clés de la MRC.	24
Participation à des événements particuliers	<p>6 juin : Les cadettes ont accompagné les élèves de l'école primaire Ormstown Elementary School dans un parcours à vélo sur 7 km lors de leur triathlon annuel.</p> <p>25 juin : Présence à l'école secondaire Châteauguay Valley Regional d'Ormstown pour le bal des finissants. Discussion avec la directrice, des finissants, ainsi que leurs familles.</p> <p>29 juin : Présence à l'école secondaire Châteauguay Valley Regional d'Ormstown, où ils ont rencontré des élèves qui participaient à l'événement cyclotouristique La Petite Aventure organisé par Vélo Québec.</p> <p>1^{er} juillet : Présence au Rock Picnic à Ormstown, où ils ont participé aux diverses activités telles qu'une partie de la balle-molle, des courses entre enfants et le « tug of war ». Discussion avec les organisateurs et plusieurs familles. Environ 150 personnes étaient présentes.</p> <p>6 juillet : Présence au tournoi de hockey sur terrain synthétique au parc Cécile-Rochefort à Saint-Chrysostome. Interaction avec environ 50 personnes.</p> <p>26 au 28 juillet : Présence au Festival du Maïs de Saint-Anicet. Discussion avec les organisateurs et les participants. Interactions avec environ 630 personnes sur les trois jours.</p> <p>17 août : Présence aux activités soulignant la fin de saison de soccer au parc Mario-Dumas à Ormstown. Interaction avec 30 personnes.</p> <p>28 septembre : Présence à la Course des Couleurs qui se déroulait à l'école primaire Notre-Dame-du-Rosaire à Ormstown afin d'assurer la sécurité des coureurs. Interaction avec 50 personnes.</p>	60
Participation à un programme de prévention	Juin : Visite de plusieurs commerces pour rencontrer les propriétaires et employés afin de les sensibiliser à la fraude faite par cartes prépayées, de débit et de crédit. Remise du dépliant d'information « Vols de terminaux de points de vente ».	25

RAPPORT ANNUEL D'ACTIVITÉS

Juillet : Présentation du programme de sensibilisation à la sécurité routière à vélo, « Génivélo », dans plusieurs camps de jour sur le territoire. Des bracelets réfléchissants ont été remis aux participants.

Juin et juillet : Plusieurs propriétaires de terrains de camping ont été rencontrés dans le cadre de l'opération nationale concertée en prévention sur la sécurité en camping. Des dépliants d'information et de prévention ainsi que des affiches ont été remis lors de ces activités.

4 juillet : Participation à l'atelier préventif sur les graffitis illégaux organisé par la Maison des Jeunes de Huntingdon. L'atelier consistait à démontrer aux jeunes qu'il est possible de faire des graffitis de façon légale en utilisant des cartons plutôt que des biens personnels.

20 juillet : Kiosque au Havelock Musique En Folie. Plusieurs dépliants ont été distribués à différentes clientèles cibles.

Activités communautaires réalisées au cours de l'année

Cette section présente les activités communautaires dans lesquelles les membres du poste se sont impliqués au cours de la dernière année.

DESCRIPTION ET COMMENTAIRES
10 mai : Présence de patrouilleurs à l'école primaire Saint-Jean à Howick pour montrer l'équipement et le véhicule de patrouille aux jeunes du service de garde.
10 et 11 mai : Présence de patrouilleurs à l'événement Kioti Pro Rodeo présenté à Ormstown.
14 mai : Présence de patrouilleurs à la soirée Communau-T du Haut-Saint-Laurent à Huntingdon.
31 mai : Présence de patrouilleurs à la journée des métiers de l'école primaire Notre-Dame-du-Rosaire à Ormstown.
6 au 9 juin : Présence des patrouilleurs et des cadettes à la foire agricole d'Ormstown. Kiosque tenu par les cadettes afin de faire de la prévention. Plusieurs personnes ont été rencontrées lors de cet événement.
14 juin : Présence de patrouilleurs et des cadettes au mini triathlon se déroulant dans la MRC du Haut-Saint-Laurent.
15 juin : Présence de patrouilleurs et des cadettes lors de la Course des Couleurs au profit de l'école primaire Notre-Dame-du-Rosaire à Ormstown.
23 juin : Présence de patrouilleurs et des cadettes aux activités organisées dans le cadre de la Fête nationale du Québec à Franklin et Saint-Anicet.
30 juin et 1 ^{er} juillet : Présence de patrouilleurs et des cadettes dans le cadre des activités de la Fête du Canada à Franklin, Ormstown, Dundee et Hinchinbrooke.
17 juillet : Présence de patrouilleurs et des cadettes à l'événement Parc en Fête au parc Lindsay-Cullen à Ormstown.
19 et 20 juillet : Présence de patrouilleurs et des cadettes au Derby de démolition de Saint-Chrysostome.
3 août : Présence de patrouilleurs et des cadettes à la 32 ^e édition de l'événement Moto Expo à Hinchinbrooke.
8 au 11 août : Présence de patrouilleurs et des cadettes à la Foire de Huntingdon.
17 août : Présence de patrouilleurs et des cadettes à la Fête familiale au parc de Salaberry à Howick.
17 août : Présence policière au défilé de tracteurs anciens à Hinchinbrooke.
24 août : Présence policière à la Fête des Barberivains à Sainte-Barbe.
14 et 15 septembre : Présence de patrouilleurs et des cadettes à la foire de Havelock.
21 septembre : Présence de patrouilleurs et des cadettes au Festival des côtes levées d'automne de la Livestock Breeders Association (LBA) à Ormstown.
28 septembre : Présence de patrouilleurs et des cadettes à l'événement Monster Trucks à Huntingdon.
31 octobre : Distribution de friandises dans plusieurs municipalités de la MRC dans le cadre de la fête de l'Halloween en partenariat avec les services d'incendie des municipalités.
13 novembre : Présentation du métier de policier au centre de la petite enfance Kaléidoscope à Huntingdon.
30 novembre : Présence sur le parcours de la Course/Marche de Rudolphe à Ormstown.
6 décembre : Présence à la collecte de sang organisée par la Légion Royale canadienne de Huntingdon.
14 décembre : Présence au défilé du Père Noël à Saint-Chrysostome.
18 janvier : Présence au Carnaval d'hiver à l'écurie du camping Lac des Pins à Saint-Antoine-Abbé.
19 janvier : Présence à une partie de hockey Junior BB à l'aréna de Huntingdon.
Participation au comité Violence conjugale et agression sexuelle du Haut-Saint-Laurent.
Participation au comité Détresse sociale du Haut-Saint-Laurent.
Participation au comité Cellule PHARE (Prévention des homicides intrafamiliaux par des actions rapides et engagées).
Participation à la Table jeunesse du Haut-Saint-Laurent.

STATISTIQUES OPÉRATIONNELLES

Cette section est consacrée aux statistiques de :

- Sécurité des réseaux de transport
- Règlements municipaux
- Cartes d'appel
- Criminalité

Les résultats qui vous sont présentés dans cette section vous permettront d'apprécier tout particulièrement la performance de la Sûreté au cours de la dernière année.

Afin de mettre ces données en perspective et d'en analyser l'évolution, vous pouvez également les comparer avec les données des quatre dernières années.

De plus, afin d'en faciliter l'analyse, ces données vous sont présentées à l'aide de deux types de graphiques.

Chacun des graphiques de type « *histogramme* » indique les résultats pour les cinq dernières années. Une ligne trace la moyenne des quatre dernières années.

Ces graphiques permettent aussi de situer les résultats de la dernière année par rapport à la **zone d'écart moyen**. L'écart moyen est calculé à partir de la moyenne des différences entre les données de chacune des années par rapport à la moyenne des quatre dernières années. Visuellement, il s'agit de la zone comprise entre les lignes « écart + » et « écart - ». Les résultats qui s'éloignent de cette zone méritent une attention particulière du CSP.

Des graphiques circulaires, ou de type « *pointe de tarte* », accompagnent également des histogrammes afin d'illustrer plus précisément la répartition des catégories d'événements plus préoccupants.

Notez que les données de cette section concernent l'ensemble du territoire couvert par les effectifs du poste de la MRC du Haut-Saint-Laurent. Les résultats pour chacune des municipalités vous sont présentés en annexes.

Un écart aux données présentées dans les rapports annuels précédents peut être attribuable à la modification du statut ou à l'évolution d'un dossier après la production du rapport annuel.

À surveiller : Depuis le mois de juin 2017, certains postes MRC ont été convertis en postes mixtes et gèrent désormais aussi le travail fait sur les autoroutes. Ce changement a pour conséquence d'ajouter les statistiques autoroutières à même celles de la MRC.

Statistiques extraites du Tableau de bord le : 2025-05-05

RAPPORT ANNUEL D'ACTIVITÉS

La sécurité des réseaux de transport

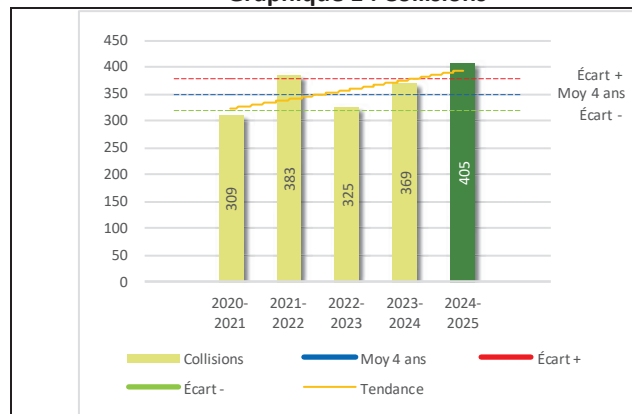
Tableau 1 Nombre de collisions et d'interventions couvertes sur le territoire au cours des dernières années

		2020-2021	2021-2022	2022-2023	2023-2024	2024-2025
Collisions						
	Collisions mortelles	0	6	3	3	1
	Collisions avec blessés graves	4	2	1	3	2
	Collisions avec blessés légers	69	93	64	78	96
	Autres collisions avec blessés ¹	1	2	1	1	0
	Collisions matérielles	235	280	256	284	306
	Sous-total :	309	383	325	369	405
Interventions						
	Avertissements nautiques	75	33	22	5	64
	Capacités affaiblies	24	50	47	59	39
	Autres crimes ²	38	36	43	34	43
	Constats provinciaux	1 580	1 572	2 299	1 343	1 785
	Constats municipaux	1 101	1 156	1 488	1 251	1 257
	AVVR ³	10	13	8	22	10
	Avertissements	743	962	1 172	620	482
	Sous-total :	3 571	3 822	5 079	3 334	3 680

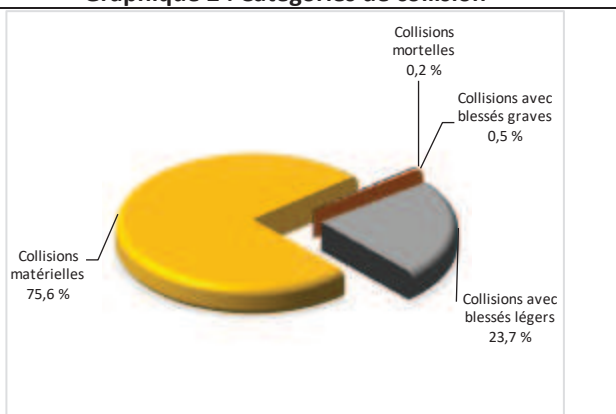
- 1 La catégorie « Autres collisions avec blessés » comprend les cas survenus hors des chemins publics.
- 2 La catégorie « Autres crimes » comprend les cas de conduite dangereuse, de poursuite, de délit de fuite, de conduite de véhicule routier pendant une interdiction (de conduire).
- 3 Avis de vérification d'un véhicule routier.

Évolution du nombre de collisions au cours des dernières années et portrait par catégories de collisions pour l'année courante

Graphique 1 : Collisions



Graphique 2 : Catégories de collision



Collisions

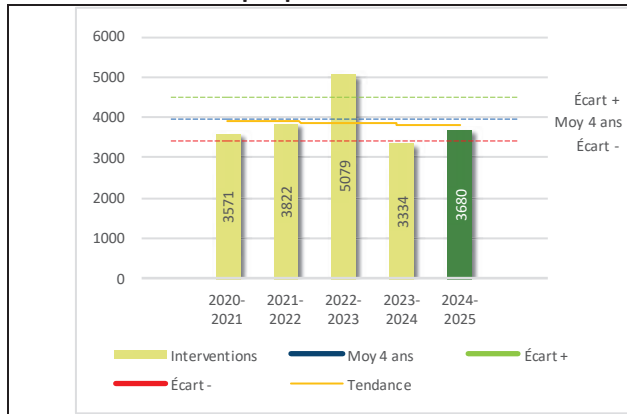
Le graphique 1 permet de constater une tendance à la hausse du bilan routier au cours des cinq dernières années. Le total des collisions de l'année courante, qui est de 405 collisions, se situe au-dessus de l'écart supérieur. Le bilan des collisions de l'année courante accuse un recul significatif par rapport aux années antérieures.

La variation la plus importante se situe au niveau des collisions mortelles qui affichent une baisse de deux par rapport à l'année précédente. Cette amélioration est en accord avec la tendance observée pour les quatre années précédentes de ce type de collision.

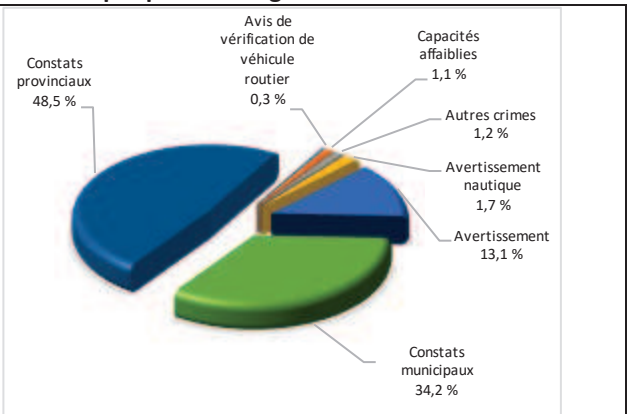
RAPPORT ANNUEL D'ACTIVITÉS

Évolution du nombre d'interventions au cours des dernières années et portrait par catégories d'intervention pour l'année courante

Graphique 3 : Interventions



Graphique 4 : Catégories d'intervention

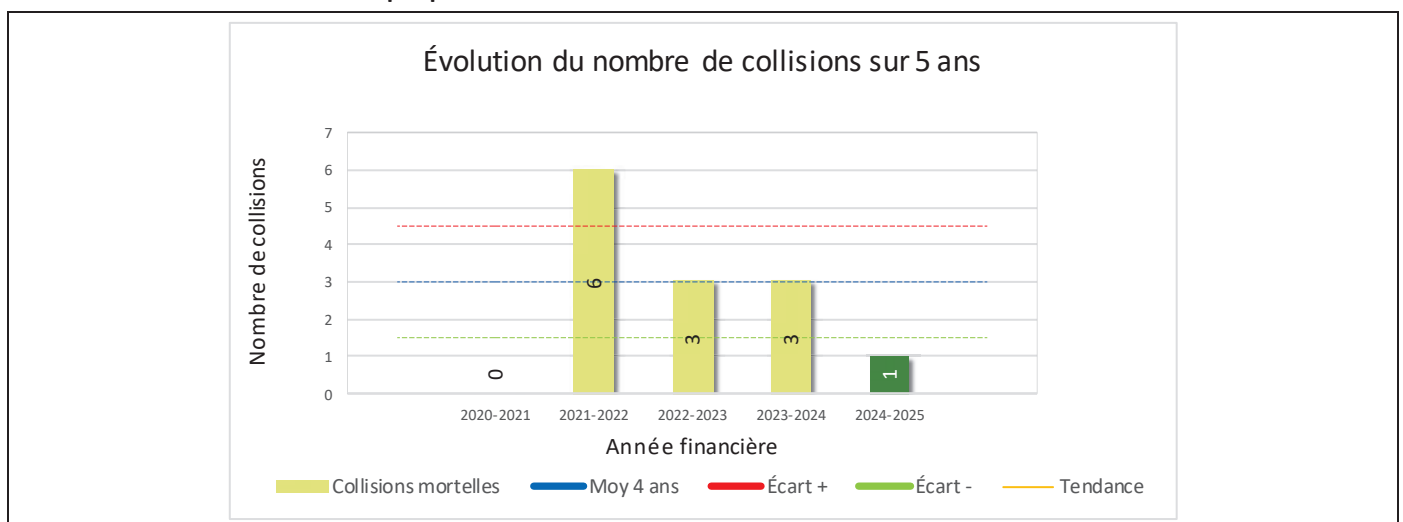


Interventions

Le graphique 3 présente une stagnation du nombre d'interventions réalisées au cours de l'année courante par rapport aux années précédentes. Les résultats de l'année courante se situent dans la zone d'écart moyen ce qui signifie que les résultats demeurent statistiquement dans la moyenne par rapport au bilan des quatre dernières années de la MRC.

La variation la plus importante se situe au niveau des avertissements nautiques qui affichent une augmentation de 59 interventions par rapport à l'année précédente.

Graphique 5 : Collisions mortelles au cours des dernières années



Le graphique 5 présente l'évolution des collisions mortelles. Une diminution de 2 par rapport à l'année dernière est constatée pour l'année en cours. Cette amélioration est en accord avec la tendance observée pour les trois années précédentes pour ce type de collision.

RAPPORT ANNUEL D'ACTIVITÉS

Règlements municipaux

Tableau 2 Nombre de constats émis pour des infractions aux règlements municipaux sur le territoire au cours des dernières années

Domaine	2020-2021	2021-2022	2022-2023	2023-2024	2024-2025
1) Alarmes ¹	0	0	0	0	0
2) Vente	0	0	3	2	0
3) Circulation ²	104	189	107	113	310
4) Paix, bon ordre et sécurité publique	118	107	117	168	204
5) Nuisance	33	12	30	28	41
Total :	255	308	257	311	555

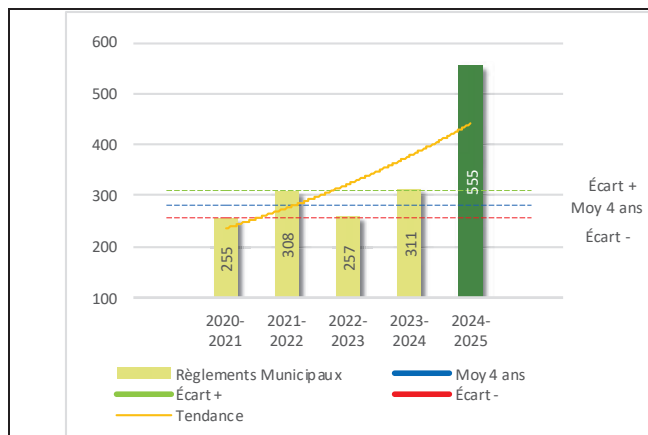
1 Les « Alarmes » du Tableau 2 font référence à des constats municipaux émis en vertu de la réglementation existante à la suite de déplacements non fondés; tandis que les « Alarmes » du Tableau 3 sont des alarmes relayées par un central au CGA donnant lieu à un déplacement, mais pas nécessairement à un constat.

2 Types d'infraction de la circulation : endroits interdits, virages en « U », avertissement sonore, crissement des pneus, courses, et autres infractions impliquant des piétons, des animaux, des véhicules lourds, des véhicules d'urgence, etc.

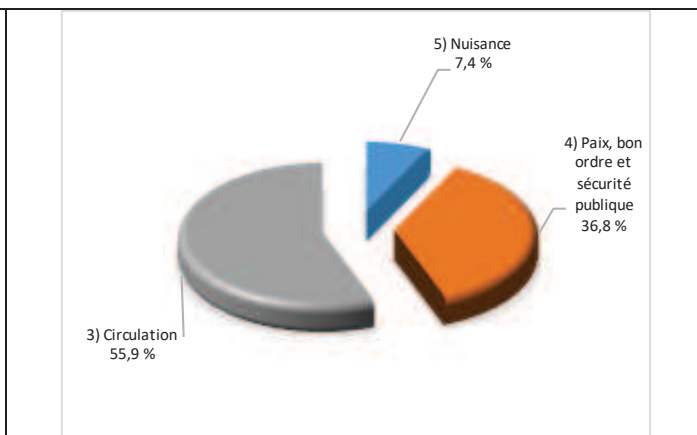
Le nombre de constats émis pour des infractions aux règlements municipaux a connu une augmentation au cours de la dernière année. Les policiers ont émis un total de 555 constats.

Évolution du nombre de constats émis pour des infractions aux règlements municipaux au cours des dernières années et portrait par catégories d'intervention pour l'année courante

Graphique 6 : Règlements municipaux



Graphique 7 : Catégories d'intervention



Le graphique 6 démontre que le nombre de constats municipaux émis cette année est supérieur au nombre moyen de constats émis depuis les quatre dernières années.

Les résultats de l'année courante se situent au-dessus de l'écart supérieur. Les résultats présentent une amélioration statistiquement significative par rapport au bilan des quatre dernières années de la MRC.

RAPPORT ANNUEL D'ACTIVITÉS

Cartes d'appel

Depuis le 1^{er} décembre 2021, une nouvelle priorité a été ajoutée, soit la priorité 0. Il est donc possible qu'une baisse du total des cartes d'appel de priorité 1 soit observée.

Les définitions des priorités sont les suivantes :

- **Priorité 0**
Événement *critique à très haut risque* pour la sécurité des personnes et nécessitant une *intervention policière immédiate*.
- **Priorité 1**
Événement *à risque* ou nécessitant une *intervention policière rapide*.
- **Priorité 2**
Événement *sans risque* pour la sécurité des personnes et pour lequel *l'intervention policière est différée, avec déplacement* policier, sur rendez-vous ou après avoir répondu aux événements P0 ou P1 en cours.
- **Priorité 3**
Événement *sans risque* pour la sécurité des personnes et pour lequel *l'intervention policière est différée, sans déplacement* policier, sur rendez-vous téléphonique avec un membre du Centre de réponse aux citoyens (CRC) ou avec un patrouilleur; ou bien par déplacement du citoyen au poste de la Sûreté.

Ce rapport d'activités étant lié aux ententes de service pour la desserte en MRC, les cartes d'appel issues de communautés autochtones ne sont plus compilées depuis le 1^{er} février 2023. Celles-ci font l'objet d'une reddition de compte distincte. Les données antérieures sur les cartes d'appel ont été rétroactivement corrigées pour faciliter la comparaison avec les présentes données.

Tableau 3 Nombre de cartes d'appel sur le territoire au cours des dernières années

	2020-2021		2021-2022		2022-2023		2023-2024		2024-2025	
Priorité 0	0		40		252		269		311	
Priorité 1	1 149		1 189		1 036		1 136		1 216	
Priorité 2	2 211		2 147		2 203		2 318		2 567	
Priorité 3	538		543		605		665		742	
Total :	3 898		3 919		4 096		4 388		4 836	
Alarmes¹	Nb	%	Nb	%	Nb	%	Nb	%	Nb	%
	246	6%	232	6%	190	5%	181	4%	212	4%

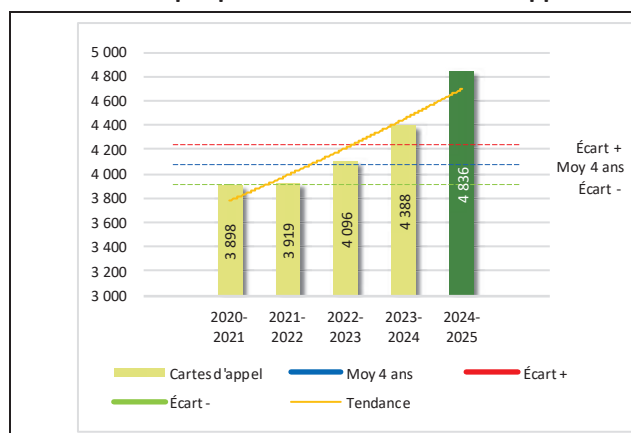
¹ Les « Alarmes » du Tableau 2 font référence à des constats municipaux émis en vertu de la réglementation existante à la suite de déplacements non fondés; tandis que les « Alarmes » du Tableau 3 sont des alarmes relayées par un central au CGA donnant lieu à un déplacement, mais pas nécessairement à un constat.

Le tableau 3 des cartes d'appel trace le portrait des données de l'année courante par catégories. Par rapport à l'année précédente, le nombre total de cartes d'appel a augmenté de 448.

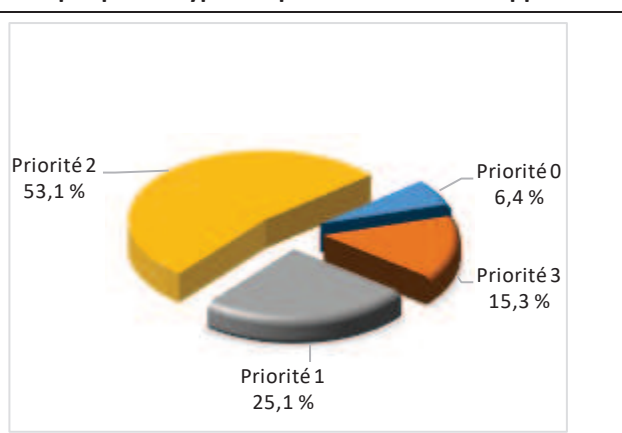
De plus, il est important de souligner le nombre d'appels et de dossiers traités par le *Centre de réponse aux citoyens* (CRC). Le CRC vise à offrir une alternative pour le citoyen qui communique avec la Sûreté via un centre de gestion des appels (CGA) et ce, pour les appels ou dossiers ne requérant pas le déplacement d'un policier. Pour l'année 2024-2025, les policiers assignés au CRC ont répondu à 40 appels et ont ouvert 35 dossiers pour la MRC du Haut-Saint-Laurent.

Évolution du nombre de cartes d'appel au cours des dernières années et portrait par types de priorité de cartes d'appel pour l'année courante

Graphique 8 : Nombre de cartes d'appel



Graphique 9 : Types de priorité de cartes d'appel



Le graphique 8 illustre la fluctuation du nombre total de cartes d'appel au cours des cinq dernières années. Nous constatons que le nombre de cartes d'appel enregistré pour cette année se situe au-dessus de la moyenne. Les résultats de l'année courante se situent au-dessus de l'écart supérieur.

Le graphique 9 indique que les cartes d'appel de priorité 2 sont les plus nombreuses à être enregistrées pour cette année.

RAPPORT ANNUEL D'ACTIVITÉS

La criminalité

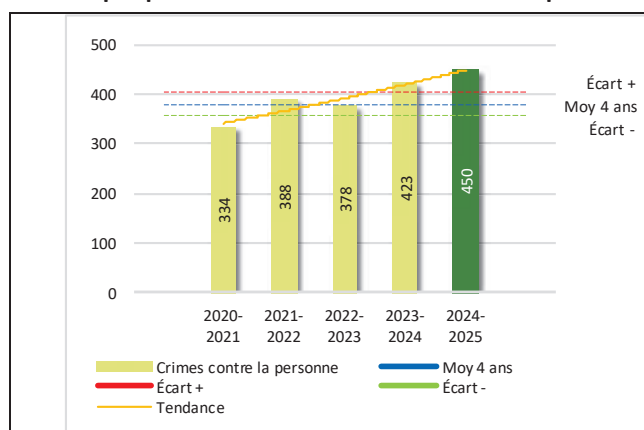
Tableau 4 Nombre de crimes contre la personne sur le territoire au cours des dernières années

	2020-2021	2021-2022	2022-2023	2023-2024	2024-2025
1000- Crimes contre la personne ¹					
Infractions entraînant la mort	1	0	0	0	3
Agressions sexuelles	35	57	46	61	69
Voies de fait	168	198	202	208	239
Vols qualifiés	4	2	5	0	0
Autres crimes contre la personne ²	126	131	125	154	139
Crimes contre la personne :	334	388	378	423	450

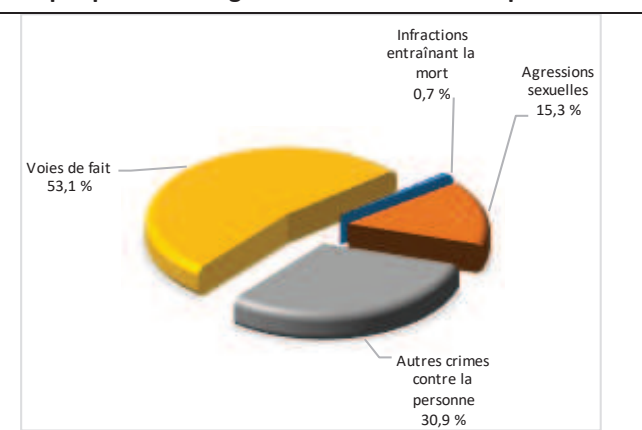
- 1 La section « Crimes contre la personne » présente le nombre de victimes d'actes criminels. Les sections suivantes présentent le nombre de dossiers opérationnels.
- 2 À titre informatif, les « Autres crimes contre la personne » incluent les cas d'enlèvement, de séquestration, d'extorsion, de profération de menaces, d'intimidation, etc.

Évolution du nombre de crimes contre la personne au cours des dernières années et portrait par catégories de crime contre la personne pour l'année courante

Graphique 10 : Nombre de crimes contre la personne



Graphique 11 : Catégories de crime contre la personne



Le graphique 10 présente le nombre de crimes contre la personne au cours des cinq dernières années. Nous constatons que la donnée de cette année se situe au-dessus de la moyenne.

Les résultats de l'année courante se situent au-dessus de l'écart supérieur. Les résultats accusent un recul statistiquement significatif par rapport au bilan des quatre dernières années de la MRC.

Le graphique 11 spécifie le nombre d'événements pour chacune des catégories des crimes contre la personne. Nous remarquons alors que les voies de fait sont le type de crimes le plus fréquent pour cette année.

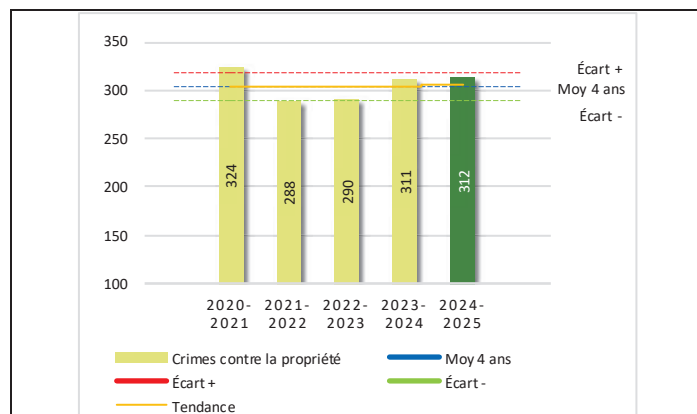
Tableau 5 Nombre de crimes contre la propriété sur le territoire au cours des dernières années

	2020-2021	2021-2022	2022-2023	2023-2024	2024-2025
2000- Crimes contre la propriété					
Incendies criminels	18	5	6	10	8
Introductions par effraction	71	47	48	52	50
Vols simples	79	64	65	63	47
Vols de véhicule	45	32	55	41	32
Recels	15	10	6	10	7
Fraudes	50	84	64	83	108
Méfais	46	46	46	52	60
Crimes contre la propriété :	324	288	290	311	312

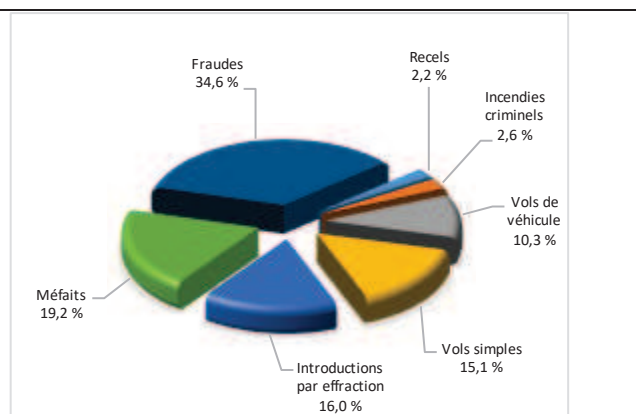
RAPPORT ANNUEL D'ACTIVITÉS

Évolution du nombre de crimes contre la propriété au cours des dernières années et portrait par catégories de crime contre la propriété pour l'année courante

Graphique 12 : Nombre de crimes contre la propriété



Graphique 13 : Catégories de crime contre la propriété



Le graphique 12 présente les crimes contre la propriété des cinq dernières années.

Les résultats de l'année courante se situent dans la zone d'écart moyen. Les résultats demeurent statistiquement dans la moyenne par rapport au bilan des quatre dernières années de la MRC.

Le graphique 13 indique le nombre d'événements pour chacune des catégories de crimes contre la propriété. Nous remarquons alors que les fraudes sont le type de crimes le plus fréquent au cours de l'année.

Tableau 6 Autres criminalités et interventions sur le territoire au cours des dernières années

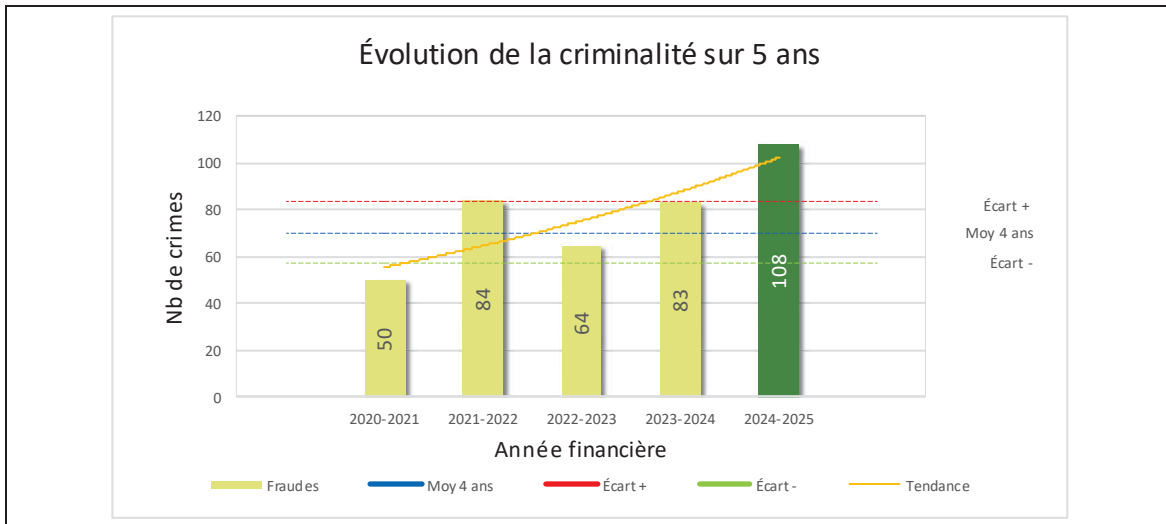
	2020-2021	2021-2022	2022-2023	2023-2024	2024-2025
Autres criminalités					
3000- Autres infractions au Code criminel ¹	84	81	90	79	112
4000 5000 - Loi régl. drogues et stupéfiants	44	34	37	34	16
6000- Infractions aux autres lois fédérales	6	3	1	1	2
7000- Infractions aux lois provinciales	41	61	65	98	83
Autres criminalités :	175	179	193	212	213
Activités policières					
A- Assistanes	47	55	70	159	199
B- Permis	9	6	12	19	21
E- Enquêtes	273	287	330	349	404
F- Événements relatifs à la RACJ ²	0	13	30	36	46
P- Objets perdus ou trouvés	1	4	7	12	17
R- Interventions policières ³	264	317	391	484	732
V- Véhicules retrouvés ou remisés	13	24	58	70	83
X- Interpellation, observation et autre	53	29	49	59	48
Activités :	660	735	947	1 188	1 550
Total criminalité et activités :	1 493	1 590	1 808	2 134	2 525

1 La catégorie « Autres infractions au Code criminel » comprend différentes infractions telles : utilisation de monnaie contrefaite, avoir troublé la paix, évasion d'une garde légale, action indécente, production et distribution de pornographie juvénile, voyeurisme, leurre au moyen d'un ordinateur, appel téléphonique indécent, menace, incitation publique à la haine, etc.

2 La Régie des alcools, des courses et des jeux.

3 La catégorie « Interventions policières » comprend notamment les cas suivants : plainte de bruit, chicane de famille, service d'ordre, escorte de véhicule, affaire civile, transfert de détenu et de personne en crise, assistance au public, prise d'empreintes digitales, personne en détresse, etc.

GRAPHIQUE 14 : FRAUDES AU COURS DES DERNIÈRES ANNÉES



Le graphique 14 démontre que le nombre de fraudes pour cette année est supérieur au nombre moyen de fraudes depuis les quatre dernières années. Ce type de crime présente une forte augmentation par rapport aux années antérieures.

INTERVENTIONS EN MILIEU SCOLAIRE⁵

Cette section présente les différentes interventions réalisées en milieu scolaire. Elles sont donc distinctes des informations insérées dans la section « Prévention » au début du rapport annuel.

Le nombre d'élèves rencontrés dans le tableau suivant est en lien avec les dossiers d'enquête ou de tous types de rencontres.

INTERVENTIONS EN MILIEU SCOLAIRE	Année courante
Nombre d'enquêtes relatives au PIMS	ND
Nombre d'élèves rencontrés	ND
Nombre d'établissements scolaires où une enquête a eu lieu	ND
Nombre d'établissements scolaires sur le territoire	15

INTERVENTIONS PAR DES UNITÉS DE SOUTIEN ET MESURES D'URGENCE

Cette section présente les interventions réalisées sur le territoire de la MRC par des unités de soutien régionales ou de mesures d'urgence au cours de l'année. Voici les détails de ces interventions.

MISSION / TYPE DE SUPPORT	NOMBRE DE MISSION/SUPPORT	NOMBRE DE POLICIERS	DURÉE TOTALE - HEURES
Maître-chien	3	3	11,25
Module d'intervention	3	11	88,25
Technicien en explosif	1	2	14
TOTAL	7	16	113,50

- En collaboration avec le Bureau de coordination et du soutien opérationnel (BCSO) du district Sud, les patrouilleurs de soutien MRC ont participé à des activités en sécurité routière. Lors de ces activités, ils ont émis plus de 20 constats et avertissements. À noter que le nombre de constats et d'avertissements est inclus dans le nombre total présenté au tableau 1.
- L'équipe d'intervention sur le crime organisé a effectué, en compagnie de nos patrouilleurs, 5 visites d'établissement licenciés sur le territoire de la MRC.

⁵ La comparaison des statistiques de poste pour la période s'échelonnant d'avril 2022 à septembre 2024 doit être faite avec prudence. Compte tenu d'une méthode alternative de collecte de données lors de la tenue de moyens de sensibilisation des membres de l'APPO, lesquels ont pris fin à la suite de la conclusion d'une entente.

ACTIVITÉS DIGNES D'INTÉRÊT ET ÉVÉNEMENTS MAJEURS

Voici les activités dignes d'intérêt et les événements majeurs ayant eu lieu au cours de l'année et qui n'ont pas été mentionnés dans les sections précédentes.

- Réalisation de 22 sorties nautiques sur les plans d'eau du territoire, lors desquelles 78 embarcations ont été interceptées et 37 constats ou avertissements ont été remis.
- Réalisation de 11 patrouilles aux abords de plans d'eau sur le territoire.
- Réalisation de 14 patrouilles en quad sur le territoire, lors desquelles 101 quads ont été interceptés et 22 constats ou avertissements ont été remis.
- 15 juin 2024 : Dans le cadre de la Journée mondiale de lutte contre la maltraitance des personnes âgées, les cadettes et nos policiers étaient présents au Centre d'hébergement et de soins de longue durée du Comté-de-Huntingdon. Sur place, ils ont vu à aider le personnel soignant à transporter les aînés à l'extérieur de l'établissement afin que ces derniers puissent assister aux activités. Ils ont pu interagir avec 75 personnes âgées, leur famille ainsi que les employés.
- 21 septembre 2024 : Participation de policiers du poste de la MRC du Haut-Saint-Laurent à l'activité *24 heures de course* organisée par un membre du poste de la MRC de Beauharnois-Salaberry afin d'amasser des fonds pour la Fondation de l'Hôpital du Suroît. Au total, 188 km ont été parcourus sur tout le territoire du Centre de services MRC - Salaberry-de-Valleyfield et 46 137 \$ dollars ont été remis à l'organisme.
- 27 novembre : Dans le cadre de l'opération nationale concertée afin de sensibiliser la population à la violence entre partenaires intimes, 293 automobilistes ont été interpellés lors d'un barrage routier. Des conseils de prévention ont été donnés et des documents ont été remis aux citoyens, le tout en collaboration avec l'organisme Résidence Elle du Haut-Saint-Laurent à Huntingdon.
- 14 décembre 2024 : Des membres de l'unité ont participé à la 18^e édition des « Paniers de Noël de Suzie » afin d'aider des familles dans le besoin.

La Sûreté effectue une révision de courtoisie pour ce rapport.