



RAPPORT ANNUEL D'ACTIVITÉS

POSTE DE LA MRC DU
HAUT-SAINT-FRANÇOIS
DE LA SÛRETÉ DU QUÉBEC

DU 1^{ER} AVRIL 2024
AU 31 MARS 2025



LISTE DES ABRÉVIATIONS, DES SIGLES ET DES ACRONYMES

APPQ	Association des policières et policiers du Québec
ASRP	Approche stratégique en résolution de problèmes
AVVR	Avis de vérification d'un véhicule routier
Bimestre	Période de deux mois consécutifs
BCSO	Bureau de coordination et de soutien opérationnel
CGA	Centre de gestion des appels
CRC	Centre de réponse aux citoyens
CSMRC	Centre de services MRC
CSP	Comité de sécurité publique
DG	Directeur général
DGA	Directeur général adjoint
ÉMIPIC	Équipe mixte d'intervention - Policiers et intervenants communautaires
MRC	Municipalité régionale de comté
NSPP	Normes et standards en police de proximité
OPS	Opération spéciale
PARL	Plan d'activité régional et local
PIMS	Programme d'intervention en milieu scolaire
PLI-Municipal	Plan de lutte contre l'intimidation des élus et des gestionnaires municipaux
RACJ	Régie des alcools, des courses et des jeux
SIGMA	Système informatisé de la gestion des mobiles et des appels
SRAO	Système de répartition des appels par ordinateur
TAQ	Tableau d'activités quotidiennes
TBG	Tableau de bord de gestion

MOT DU RESPONSABLE DE POSTE



Mon équipe se joint à moi pour vous présenter le rapport annuel d'activités pour le poste de la MRC du Haut-Saint-François. Chaque année, la demande en service policier se transforme et la Sûreté du Québec s'adapte aux nouveaux défis en matière de sécurité publique afin d'assurer un milieu de vie sécuritaire pour tous.

Les sections suivantes présentent les activités réalisées en lien avec les priorités locales, les activités de prévention et de police de proximité, ainsi que diverses statistiques sur la sécurité routière et la criminalité.

Ce rapport se veut un outil de suivi de la performance de la Sûreté du Québec – MRC du Haut-Saint-François.

J'en profite pour vous remercier de toutes ces années à collaborer, je suis reconnaissant pour le soutien professionnel reçu et ce fut un réel plaisir pour moi de vous côtoyer. De nouveaux défis professionnels se présentent à moi, je confie donc au Sergent Stéphane Dubreuil l'intérim du poste, mais je suis convaincu qu'il continuera d'offrir des services de qualité et en conformité avec la mission de la Sûreté du Québec.

Simon Champagne

Sergent Simon Champagne,
responsable de poste de la MRC du Haut-Saint-François

Stéphane Dubreuil


Sergent Stephan Dubreuil,
responsable de poste intérimaire de la MRC du Haut-Saint-François

RAPPORT ANNUEL D'ACTIVITÉS

PRIORITÉS LOCALES²

Voici les priorités locales identifiées par le CSP pour l'année 2024-2025 et le bilan des activités réalisées.

Priorité 1: Intervenir sur les causes de collisions avec dommages corporels ainsi que sur ses facteurs contributifs


DESCRIPTION DES ACTIVITÉS	COMMENTAIRES	NB ACTIVITÉS
Opération – sécurité routière	<p>Plusieurs opérations ont eu lieu menant à l'émission de constats d'infraction; notamment pour excès de vitesse, pour l'utilisation du cellulaire au volant et pour le non-port de la ceinture de sécurité. Il s'agissait de nos trois principales cibles.</p> <p>Plusieurs opérations ont eu lieu ciblant les sites accidentogènes suivants :</p> <ul style="list-style-type: none"> -route 112 Ascot Corner / Westbury; -route 112 Dudswell/Weedon; -route 108 Cookshire-Eaton; -route 108 Bury/Lingwick; -zones scolaires OPS Transpec. <p>11 OPS IMPACT en sécurité routière ont eu lieu, ainsi que 15 opérations nationales concertées (ONC).</p> <p>Plusieurs partenariats en sécurité routière ont eu lieu, dont :</p> <ul style="list-style-type: none"> -Opération aux passages à niveau des voies ferroviaires effectuées conjointement avec le Service de police du Canadien Pacifique; -Opération dans les zones scolaires effectuée en partenariat avec le Service de police de Sherbrooke et le Contrôle routier du Québec (CRQ); -Opération en sécurité routière en partenariat avec le Service de police de Sherbrooke. <p>Également, la participation de la patrouille à moto CSMRC-Richmond est venue bonifier les opérations en sécurité routière pendant la période estivale. Au total sur le territoire CSMRC-Richmond, 89 sorties pour la patrouille à moto, 20 031 km parcourus et 693 constats d'infraction ont été remis.</p>	<p>256</p> <p>N.B. Il s'agit d'une donnée partielle²</p> <p>743</p> <p>N.B. Il s'agit d'une donnée partielle²</p>
Opération – alcool et drogues au volant	<p>Plusieurs opérations ont eu lieu pour contrer la conduite de véhicules avec les capacités affaiblies par l'alcool ou les drogues, dont un barrage routier en collaboration avec le Service de police de Sherbrooke, les CSMRC de Dunham et Richmond, l'unité canine de la SQ, l'Équipe des relations médias - Estrie-Centre-du-Québec de la Sûreté du Québec, le Contrôle routier du Québec et Opération Nez Rouge. L'opération filmée a servi à la réalisation d'une capsule de prévention pour l'émission RPM de Noovo média.</p>  <p>Source : Sûreté du Québec</p>	n.d. ²

² La comparaison des statistiques de poste pour la période s'échelonnant d'avril 2022 à septembre 2024 doit être faite avec prudence. Compte tenu d'une méthode alternative de collecte de données lors de la tenue de moyens de sensibilisation des membres de l'APPQ, lesquels ont pris fin à la suite de la conclusion d'une entente.

RAPPORT ANNUEL D'ACTIVITÉS

Cinémomètre vivant	Une opération cinémomètre vivant a eu lieu à l'école primaire Saint-Paul de Scotstown.	1
Récréotouristique	<p>12 activités de patrouille nautique et cinq activités aux abords des plans d'eau par l'équipe récréotouristique du CSMRC Richmond furent réalisées; 202 embarcations furent interceptées, neuf expulsions, huit constats et 85 avertissements furent émis.</p> <p>Huit activités de patrouille en quads et trois activités aux abords des sentiers de quad par l'équipe récréotouristique du CSMRC Richmond furent réalisées; 216 véhicules hors route furent interceptés, sept constats et 12 avertissements furent émis.</p> <p>Neuf activités de patrouille en motoneige et quatre activités aux abords des sentiers de motoneige par l'équipe récréotouristique du CSMRC Richmond furent réalisées; 165 véhicules hors route furent interceptés, cinq constats et sept avertissements furent émis.</p>	41

Priorité 2: Effectuer des actions pour combattre le trafic et la consommation de stupéfiants dans la rue

DESCRIPTION DES ACTIVITÉS	COMMENTAIRES	NB ACTIVITÉS
Perquisition	<p>Différents dossiers reliés aux stupéfiants ont été enquêté et plusieurs d'entre eux se sont soldés par des perquisitions et arrestations, dont :</p> <ul style="list-style-type: none"> -Le projet <i>Recompter</i>, réalisé en partenariat avec l'escouade d'enquête régionale mixte, le maître-chien, l'équipe technique et l'identité judiciaire. Cette enquête débutant en juillet 2023 a permis plusieurs perquisitions sur le territoire (East Angus, Cookshire-Eaton, Weedon et Westbury) et dans d'autres MRC. Saisie de 115 754 \$ en argent, ainsi que plusieurs drogues, armes et biens infractionnels. -Une perquisition à Scotstown donnant lieu à deux arrestations pour trafic de stupéfiants. -Une éradication de huit plants, sur un terrain municipal à Saint-Isidore-de-Clifton, a nécessité une enquête. Un suspect a été identifié. Il n'y aurait pas d'accusations criminelles. Le dossier a été soumis au DPCP (Directeur des poursuites criminelles et pénales). -Une perquisition à Scotstown de drogues et cigarettes de contrebande a eu lieu et a permis une arrestation pour trafic de stupéfiants et possession d'arme prohibée.  <p>Source : Sûreté du Québec</p> <ul style="list-style-type: none"> -Une perquisition à East Angus dans une résidence et un véhicule a eu lieu. La saisie de drogues, cigarettes de contrebande a permis l'arrestation d'un individu récidiviste et également en bris de probation. 	<p>9</p> <p>N.B. Il s'agit d'une donnée partielle²</p>

RAPPORT ANNUEL D'ACTIVITÉS



Source : Sûreté du Québec

-Une assistance, au ministère des Forêts, de la Faune et des Parcs dans un dossier de braconnage à Weedon, s'est résultée par une saisie d'armes à feu, de stupéfiants, de cigarettes de contrebande et d'argent contrefait. L'homme accusé, était soumis à un jugement d'interdiction de possession d'armes à feu à la suite d'un dossier de pornographie juvénile. Lors de la perquisition, certaines armes étaient chargées. Il sera donc accusé de fabrication et possession d'armes à feu, d'entreposage négligent, de possession de stupéfiants et du non-respect de la *Loi d'impôt sur le tabac*.

-Une perquisition à Sawyerville pour trafic de stupéfiants a mené à l'arrestation d'un individu qui devra répondre aux accusations de trafic de stupéfiants.

Priorité 3: Effectuer de la prévention auprès de divers acteurs du milieu, notamment en matière de violence familiale ou entre partenaires intimes

DESCRIPTION DES ACTIVITÉS	COMMENTAIRES	Nb ACTIVITÉS
Prévention	Voir la section prévention aux pages 8 et 9.	n.d.
Communication	Au cours de l'année, plusieurs communications de sensibilisation ont été diffusées, dont : -Distribution par courriel de l'affiche de prévention sur la conduite hivernale. -Distribution par courriel d'information et de documents sur la fraude. La diffusion ciblait des acteurs du milieu pour contribuer à la prévention.	n.d.
Activités de rapprochement et de proximité	Plusieurs activités de rapprochement et de proximité avec les partenaires, dont : -Une participation à l'inauguration des Zones de rencontre neutres de Lingwick par le CSP. L'événement a été médiatisé sur le site internet de la MRC du Haut-Saint-François.	135 N.B. : Il s'agit d'une donnée partielle.

DEMANDES PONCTUELLES DES ÉLUS ET DES CITOYENS

Voici les demandes ponctuelles des élus et des citoyens qui ont été adressées à la Sûreté au cours de la dernière année.

DESCRIPTION DES DEMANDES (ACTION* V, T, C)	COMMENTAIRES	NB REQUÊTES
Criminalité	C Vandalisme à la halte routière, Saint-Gérard.	2
Règlement municipale	C Bruit à la plage municipale, Dudswell.	2
Sécurité routière	C Vitesse rue St-Jean, East-Angus.	11
	C Problématique de vitesse, Johnville.	
	C Problématique vitesse, Ascot Corner.	
	T Vitesse excessive rue St-François, East Angus.	
	C Vitesse excessive route 214, Bury.	

*LÉGENDE

(V) En validation : Requêtes reçues et en période d'évaluation afin de confirmer si elles sont fondées ou non et si elles nécessitent des interventions spécifiques.

(T) En traitement : Requêtes validées et fondées pour lesquelles des activités sont effectuées afin de régler la problématique visée (ex. : patrouilles, surveillances, radar, etc.).

(C) Clos : Requêtes qui sont résolues à la suite des activités effectuées ou qui sont non fondées.


PRÉVENTION³

Toujours en réponse aux besoins et aux réalités locales, les postes de la Sûreté tiennent des activités de prévention dans l'ensemble des municipalités qu'ils desservent, c'est-à-dire des mesures proactives et non pénales, qui ont pour but spécifique de réduire la criminalité en agissant sur les facteurs qui la déterminent, sur les circonstances et l'environnement dans lesquels sont commis les délits.

La grande majorité des activités de prévention se tiennent au quotidien, dans le cadre des interventions de l'ensemble des patrouilleurs.

Voici les principales activités de prévention réalisées au cours de la dernière année :

Activités de prévention réalisées au cours de l'année

DESCRIPTION DES ACTIVITÉS	COMMENTAIRES	NB ACTIVITÉS
Alcool/Drogue au volant	<p>Simulation de collision routière en lien à la prévention de <i>l'alcool et les drogues au volant</i> a eu lieu auprès d'élèves de l'école secondaire Louis-Saint-Laurent d'East Angus. L'événement a été médiatisé sur plusieurs plates-formes et ciblait la prévention lors des bals et après-bals des finissants.</p>  <p>Source : Sûreté du Québec</p> <p>Une conférence sous le thème de <i>l'alcool et les drogues au volant</i> a eu lieu.</p> <p>Trois activités de sensibilisation sur <i>l'alcool et les drogues au volant</i> ont eu lieu, dont :</p> <ul style="list-style-type: none"> -Par les cadets auprès des conducteurs de voitures sur les terrains de golf, afin de respecter la réglementation de <i>l'alcool au volant</i>. Par la même occasion, les cadets ont fait de la prévention sur les coups de chaleur. - La conduite avec les capacités affaiblies a été réalisée en partenariat avec l'intervenante de l'école secondaire Louis-Saint-Laurent d'East Angus. -Un projet <i>Vincent Toutant</i> en lien à la prévention <i>d'alcool et drogues au volant</i> s'est tenu dans dix établissements ciblés. Lors de l'événement, des objets promotionnels ont été distribués avec le code QR pour accéder aux capsules interactives. 	5
Criminalité	<p>Pendant la période estivale, les cadets ont fait de la prévention sur la criminalité. Deux activités ont été réalisées, en lien à la prévention des vols, dont :</p> <ul style="list-style-type: none"> -Une tournée dans les campings pour sensibiliser les usagers. -Une visite dans les clubs de golf pour inciter à la vigilance considérant les vols constatés pendant la période. 	2
Cybercriminalité	<p>Au cours de l'année, une conférence <i>Mission : TECHNOLOGIQUE (sexto)</i> a eu lieu, ainsi que huit conférences <i>Mission : Sécurité-T</i>.</p>	9

³ La comparaison des statistiques de poste pour la période s'échelonnant d'avril 2022 à septembre 2024 doit être faite avec prudence. Compte tenu d'une méthode alternative de collecte de données lors de la tenue de moyens de sensibilisation des membres de l'APPQ, lesquels ont pris fin à la suite de la conclusion d'une entente.

RAPPORT ANNUEL D'ACTIVITÉS

Fraude	<p>Quatre conférences <i>Prévenir la fraude, ça débute avec vous</i> ont eu lieu, ainsi que trois conférences <i>Ainé-Avisé contre la fraude et la maltraitance</i>.</p> <p>Un kiosque sur la fraude a été mis en place à Cookshire et a permis de diffuser de l'information préventive et remettre des dépliants de sensibilisation.</p> <p>Pendant la période estivale, les cadets ont participé à deux activités de prévention, dont :</p> <ul style="list-style-type: none"> -Une activité sur la fraude liée aux terminaux de paiements électroniques, en rencontrant les commerçants pour remettre des dépliants de sensibilisation. -Une activité de fraude envers les aînés pour sensibiliser les employés des commerces et institutions bancaires sur le sujet. 	10
Intimidation	Une conférence sur l'intimidation a eu lieu.	1
<i>Lois sur le système de justice pour les adolescents (LSJPA)</i>	Quatre conférences <i>Gang de choix</i> ont eu lieu.	4
Sécurité des enfants	<p>Présentation de la conférence : <i>Mimi – Il faut sauver Duncan!</i> par les cadets. Cette rencontre traitait de la vigilance, que doivent avoir les enfants, en lien aux enlèvements ainsi que d'éviter de parler aux inconnus. Trois conférences ont eu lieu dans trois camps de jour.</p> <p>Présentation afin de prodiguer des conseils de sécurité aux enfants de l'école du Parchemin d'East Angus.</p>	4
Sécurité nautique	Pendant la période estivale, les cadets ont effectué trois activités de prévention nautique et ils ont vérifié des embarcations nautiques.	3
Sécurité vélo	Trois conférences <i>Génivélo</i> ont eu lieu dans différents camps de jour. Remise de dépliants.	3
Sécurité dans les établissements scolaires	<p>Quatre pratiques de confinement barricadé ont eu lieu aux écoles suivantes:</p> <ul style="list-style-type: none"> -École Notre-Dame-de-Lorette à La Patrie, -École Notre-Dame-du-Paradis à Dudswell, -Polyvalente Louis-Saint-Laurent à East Angus, -Centre de formation professionnelle du Haut-Saint-François à East Angus. 	4
Violence entre partenaires intimes	<p>En cours d'année, un kiosque ayant pour thème la violence entre partenaires intimes a été mis en place par les cadets. L'activité a été réalisée en collaboration avec La Méridienne et permettait de remettre des dépliants sur les organismes comme le CAVAC, La Méridienne et SOS violence conjugale.</p> <p>Un barrage de sensibilisation à la violence entre partenaires intime a été réalisé avec la collaboration de deux ressources d'aides locales, La Passerelle et de La Méridienne.</p>	2

POLICE DE PROXIMITÉ⁴

La Sûreté du Québec s'est formellement engagée dans une approche professionnelle de type communautaire. Cette philosophie de travail comprend les cinq grands principes suivants :

- La présence familière;
- La qualité du service aux citoyens;
- Le partenariat avec la population;
- La consultation de la clientèle;
- La résolution de problèmes.

Cette section présente les principales activités réalisées par l'approche de police de proximité.

Présence familière et Approche RELAIS

La Sûreté du Québec s'est formellement engagée dans une approche professionnelle de type communautaire. Cette philosophie de travail s'appuie sur les cinq grands principes de la police de proximité; dont l'une est la présence familière.

L'approche RELAIS favorise une interaction plus directe entre les policiers et les acteurs clés de la communauté. Cette multiplication de contacts et d'échanges concernant des enjeux de sécurité publique permet d'offrir un service de qualité bonifié se voulant proactif dans la démarche de résolution de problèmes, mais également adapté aux différentes réalités du territoire.

L'approche veut établir des liens privilégiés avec des acteurs clés provenant de six grandes sphères d'activités. Il s'agit d'une vision intégrée, de concertation et de résolution de problème en sécurité publique. Voici les principales activités réalisées.

Notons que le rôle du CLPC s'est bonifié dans le cadre de la révision du programme de parrainage. L'approche RELAIS, en cours de déploiement, vise la multiplication des liens d'échanges privilégiés avec des acteurs clés provenant de différentes sphères. C'est une approche intégrée, de concertation et de résolution de problème en sécurité publique.

DESCRIPTION DES ACTIVITÉS	COMMENTAIRES	NB ACTIVITÉS
DG & élus	Maire, directeur général, préfet, conseiller municipal, bureau du député provincial, bureau du député fédéral local, etc.	n.d. ⁴
Services municipaux	Chef pompier, inspecteur municipal, responsable des travaux publics, bibliothécaire, secrétaire-trésorier, employé à la voirie, greffier, juge de paix, responsable des communications, etc.	n.d. ⁴
Milieu scolaire	Directeur d'école, brigadier, transporteur scolaire, directeur de la commission scolaire, intervenants dans les milieux de vie des jeunes (école, maison de jeunes, camp de jour), etc.	n.d. ⁴
Milieu de la santé	Centre hospitalier, clinique médicale, services ambulanciers, services d'aide en santé mentale (relevant du CISSS/CIUSSS), centre de réadaptation en dépendance (relevant du CISSS/CIUSSS), etc.	n.d. ⁴
Milieu communautaire et des affaires	Organisme communautaire ou OSBL ne relevant pas des CISSS ou CIUSSS (violence conjugale, santé mentale, dépendances, CAVAC, groupes d'entraide, clubs sociaux, justice alternative, etc.), leader d'une communauté culturelle ou autochtone, commerçants, propriétaires, gérants et autres responsables d'associations (Chambre de commerce, l'Association des gens d'affaires), etc.	n.d. ⁴
Sécurité publique	Sûretés municipales, Société de l'assurance automobile du Québec (SAAQ), Contrôle routier Québec, ministère des Transports et de la Mobilité durable (MTMD), agents de la faune, Hydro-Québec, centres de détention, responsables des palais de justice, procureur-chef, la Direction des services professionnels et correctionnels, etc.	n.d. ⁴

⁴ La comparaison des statistiques de poste pour la période s'échelonnant d'avril 2022 à septembre 2024 doit être faite avec prudence. Compte tenu d'une méthode alternative de collecte de données lors de la tenue de moyens de sensibilisation des membres de l'APPQ, lesquels ont pris fin à la suite de la conclusion d'une entente.

RAPPORT ANNUEL D'ACTIVITÉS

Résolution de problèmes

L'approche stratégique en résolution de problèmes (ASRP) permet d'associer des incidents autrement traités un par un, d'en dégager une compréhension globale et de rechercher des solutions durables, le tout en ayant recours aux partenaires et aux ressources des milieux affectés par des problématiques communes.

Voici les incidents traités par l'approche stratégique en résolution de problèmes au cours de la dernière année :

DESCRIPTION ET COMMENTAIRES		
	Aucune résolution de problèmes dans l'année de référence.	

RAPPORT ANNUEL D'ACTIVITÉS

Programme de cadets

Le Programme de cadets de la Sûreté existe depuis 2009. Au fil des années, le nombre de cadets, ainsi que le nombre de MRC intéressées à ce programme n'ont cessé d'augmenter. Les coûts liés au programme sont partagés entre la Sûreté et le partenaire municipal impliqué. De plus, depuis 2021, la Sûreté autorise la bonification du Programme de cadets avec l'ajout d'heures bonifiées, et ce, financées entièrement par les partenaires qui en font la demande.

À cet effet, les municipalités : Ascot-Corner, East Angus et Cookshire-Eaton se prévalent des services de cadets depuis 2018. L'été dernier, deux cadets sont venus bonifier l'offre de la Sûreté du Québec sur notre territoire.

Le Programme de cadets permet d'accentuer la visibilité de l'organisation sur son territoire, de soutenir le modèle de police de proximité et de bonifier l'offre de service en prévention de la criminalité. Il représente donc un service à valeur ajoutée pour plusieurs types de clientèle, soit les citoyens et les MRC/municipalités (visibilité), les cadets (recrutement et développement), les policiers (soutien) et la Sûreté.

Récemment, la raison d'être du Programme de cadets a été précisée, en fonction de trois objectifs mesurables, soit :

- Élargir le nombre d'activités de prévention, de parrainage ou de rapprochement avec les communautés, en période estivale.
- Offrir une expérience de travail au sein d'un milieu policier pour les étudiants aspirants policiers.
- Maintenir le nombre potentiel de candidats-cadets pour le recrutement de policiers de la Sûreté.

Les responsables de poste et les coordonnateurs désignés, de concert avec les élus, participent à la planification des tâches des cadets en considérant l'ensemble des besoins des partenaires et de la clientèle.

Voici les principales activités qui ont été effectuées par les cadets au cours de la dernière année.

DESCRIPTION DES ACTIVITÉS	COMMENTAIRES	NB ACTIVITÉS
Surveillance à pied et à vélo	<p>Les cadets ont participé à la surveillance et à la prévention lors de différents événements, dont : la Fête nationale du Québec; la Fête du Canada; Les Concerts de la Gare - Ville d'East Angus; la fête des OTJ (Œuvre des Terrains de Jeux); le Rodéo de Cookshire; l'Expo agricole de Cookshire, l'après-bal des finissants de l'école secondaire Louis-Saint-Laurent d'East Angus. Ils ont également participé aux activités <i>Découvrir le métier policier</i>.</p> <p>S'ajoutent plusieurs surveillances, entre autres : dans plusieurs parcs et sentiers (de la Rive Sud, des Deux rivières, Pomerleau, Nicol, Dubreuil, Écoforestier, Goddard, halte vél'eau proche, sentier du barrage à Sawyerville, étang Cloutier); dans les commerces, dans les résidences pour aînés, aux campings (Pré-vert, Canoë); aux camps de jour; aux écoles, aux différents plateaux sportifs (baseball, dek hockey, jeux d'eau, aréna, soccer, piscine); au centre-ville et au secteur de la Vieille Gare.</p> <p>3 263 interactions par les cadets.</p>	180
Participation à un programme de prévention	<p>Les cadets ont participé à plusieurs activités de prévention, dont :</p> <ul style="list-style-type: none"> -Kiosque sur la violence entre partenaires intimes; -Prévention sur <i>l'alcool et drogues au volant</i>; -Prévention en lien aux fraudes sur les terminaux de paiements électroniques (commerces); -Prévention sur les vols (campings, clubs de golf); -Prévention nautique et vérification des embarcations nautiques (canoë, kayak, planche à pagaie); -Prévention sur les enlèvements d'enfants et de la vigilance à adopter face aux inconnus; -Prévention sur la maltraitance et la fraude envers les aînés. <p>On évalue à 1 035 le nombre de participants.</p>	24
Activités de relations communautaires	Rencontre des élus, membres des services municipaux et membres du milieu communautaire pour cibler les besoins de la région.	30

RAPPORT ANNUEL D'ACTIVITÉS

Activités communautaires réalisées au cours de l'année

Cette section présente les activités communautaires dans lesquelles les membres du poste se sont impliqués au cours de la dernière année.

DESCRIPTION ET COMMENTAIRES
Deux présentations sur le métier policier ont eu lieu à East Angus, dont l'une au camp de jour de Cookshire-Eaton et l'autre à l'école du Parchemin d'East-Angus.
Présence accrue des policiers et participation des cadets lors d'événements de surveillance, dont : la Fête nationale du Québec, la Fête du Canada, le Rodéo au Centre d'expo de Cookshire, le Festival Ride It à East Angus, le Festival Sport Motorisé de Cookshire (Derby démolition), l'Expo Agricole de Cookshire, l'après-bal des finissants de l'école secondaire Louis-Saint-Laurent d'East Angus, la fête de l'Halloween, le Marché de Noël, le Train de Noël du CP (Canadien Pacific), le biathlon Estrie à La Patrie et les activités sportives sur différents plateaux (aréna, dek hockey, baseball, piscine, soccer).
Pendant la période des fêtes, les policiers et les employés civils ont eu l'occasion d'aider la communauté du territoire desservi, par le biais de dons sous forme de denrées alimentaires. Le tout a été remis à l'organisme « Moisson Haut-Saint-François » afin de confectionner les paniers de Noël et les remettre aux familles dans le besoin.
Pendant la période estivale, l'organisation d'un tournoi de balle avec les policiers a permis d'amasser 1 000 \$, qui a été remis équitablement à deux organismes locaux de la MRC dont l'organisme « La Relève » (organisme de soutien et aide aux familles) à Cookshire et aussi à l'organisme « Moisson Haut-Saint-François » (aide alimentaire) situé à East Angus.
Les patrouilleurs ont participé à la Collecte de sang d'Héma-Québec à Cookshire.

STATISTIQUES OPÉRATIONNELLES

Cette section est consacrée aux statistiques de :

- Sécurité des réseaux de transport
- Règlements municipaux
- Cartes d'appel
- Criminalité

Les résultats qui vous sont présentés dans cette section vous permettront d'apprécier tout particulièrement la performance de la Sûreté au cours de la dernière année.

Afin de mettre ces données en perspective et d'en analyser l'évolution, vous pouvez également les comparer avec les données des quatre dernières années.

De plus, afin d'en faciliter l'analyse, ces données vous sont présentées à l'aide de deux types de graphiques.

Chacun des graphiques de type « *histogramme* » indique les résultats pour les cinq dernières années. Une ligne trace la moyenne des quatre dernières années.

Ces graphiques permettent aussi de situer les résultats de la dernière année par rapport à la **zone d'écart moyen**. L'écart moyen est calculé à partir de la moyenne des différences entre les données de chacune des années par rapport à la moyenne des quatre dernières années. Visuellement, il s'agit de la zone comprise entre les lignes « écart + » et « écart - ». Les résultats qui s'éloignent de cette zone méritent une attention particulière du CSP.

Des graphiques circulaires, ou de type « *pointe de tarte* », accompagnent également des histogrammes afin d'illustrer plus précisément la répartition des catégories d'événements plus préoccupants.

Notez que les données de cette section concernent l'ensemble du territoire couvert par les effectifs du poste de la MRC du Haut-Saint-François. Les résultats pour chacune des municipalités vous sont présentés en annexes.

Un écart aux données présentées dans les rapports annuels précédents peut être attribuable à la modification du statut ou à l'évolution d'un dossier après la production du rapport annuel.

À surveiller : Depuis le mois de juin 2017, certains postes MRC ont été convertis en postes mixtes et gèrent désormais aussi le travail fait sur les autoroutes. Ce changement a pour conséquence d'ajouter les statistiques autoroutières à même celles de la MRC.

Statistiques extraites du Tableau de bord le : 2025-05-05

RAPPORT ANNUEL D'ACTIVITÉS

La sécurité des réseaux de transport

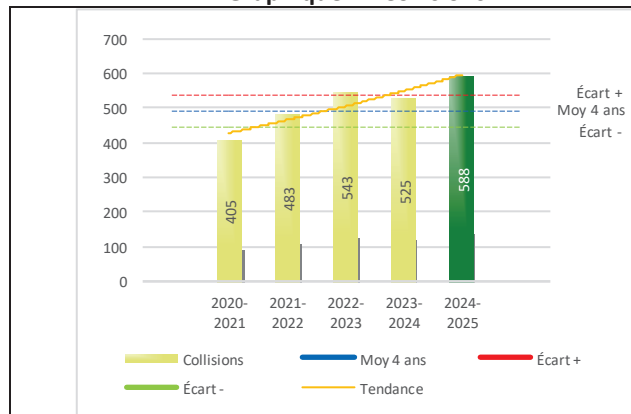
Tableau 1 Nombre de collisions et d'interventions couvertes sur le territoire au cours des dernières années

		2020-2021	2021-2022	2022-2023	2023-2024	2024-2025
Collisions						
	Collisions mortelles	5	3	4	4	1
	Collisions avec blessés graves	2	2	2	4	6
	Collisions avec blessés légers	66	117	129	128	129
	Autres collisions avec blessés ¹	4	2	4	4	1
	Collisions matérielles	328	359	404	385	451
	Sous-total :	405	483	543	525	588
Interventions						
	Avertissements nautiques	92	103	72	11	30
	Capacités affaiblies	30	32	29	24	40
	Autres crimes ²	37	23	29	30	29
	Constats provinciaux	968	991	1 628	1 882	1 948
	Constats municipaux	1 167	1 203	567	250	247
	AVVR ³	10	6	17	23	22
	Avertissements	800	835	679	680	758
	Sous-total :	3 104	3 193	3 021	2 900	3 074

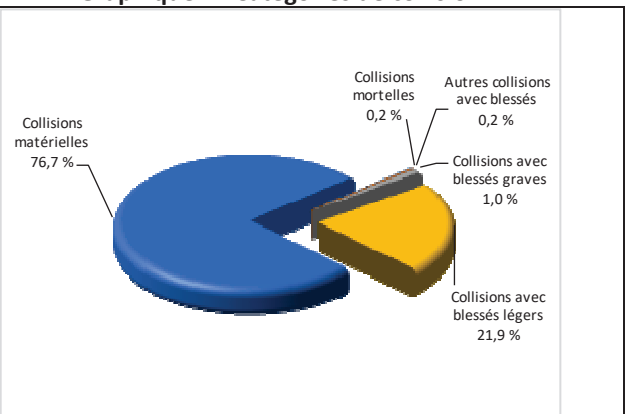
- 1 La catégorie « Autres collisions avec blessés » comprend les cas survenus hors des chemins publics.
- 2 La catégorie « Autres crimes » comprend les cas de conduite dangereuse, de poursuite, de délit de fuite, de conduite de véhicule routier pendant une interdiction (de conduire).
- 3 Avis de vérification d'un véhicule routier.

Évolution du nombre de collisions au cours des dernières années et portrait par catégories de collisions pour l'année courante

Graphique 1 : Collisions



Graphique 2 : Catégories de collision



Collisions

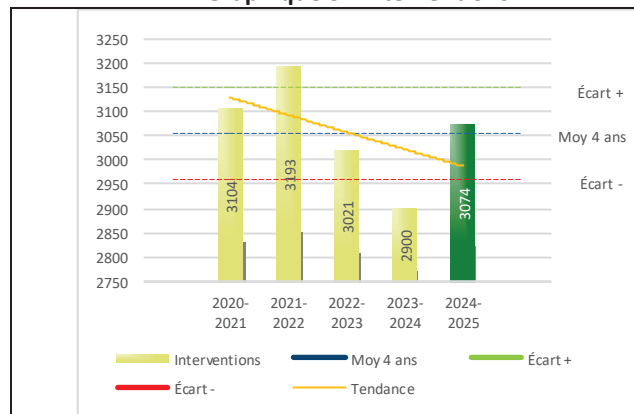
Le graphique 1 permet de constater une tendance à la hausse du bilan routier au cours des cinq dernières années. Le total des collisions de l'année courante, qui est de 588, se situe au-dessus de l'écart supérieur. Le bilan des collisions de l'année courante accuse un recul significatif par rapport aux années antérieures.

La variation la plus importante se situe au niveau des collisions matérielles qui affichent une augmentation de 66 par rapport à l'année précédente. Cette détérioration est en accord avec la tendance observée pour les quatre années précédentes de ce type de collision.

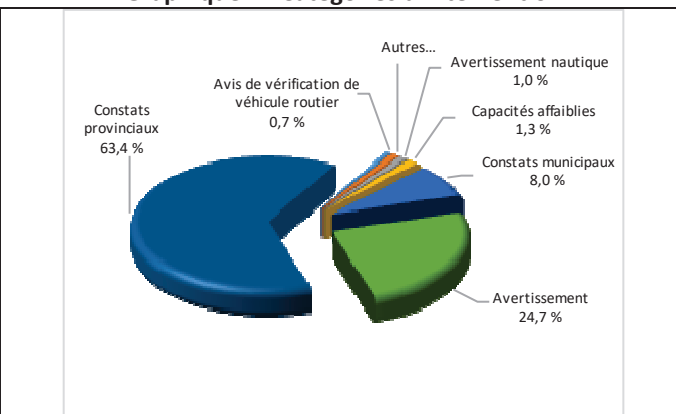
Cette variation peut s'expliquer, en autres, par les mauvaises conditions climatiques de l'hiver dernier, ainsi que le nombre élevé de collisions avec des chevreuils. Également, nous constatons que l'achalandage dans la MRC est en croissance.

Évolution du nombre d'interventions au cours des dernières années et portrait par catégories d'intervention pour l'année courante

Graphique 3 : Interventions



Graphique 4 : Catégories d'intervention



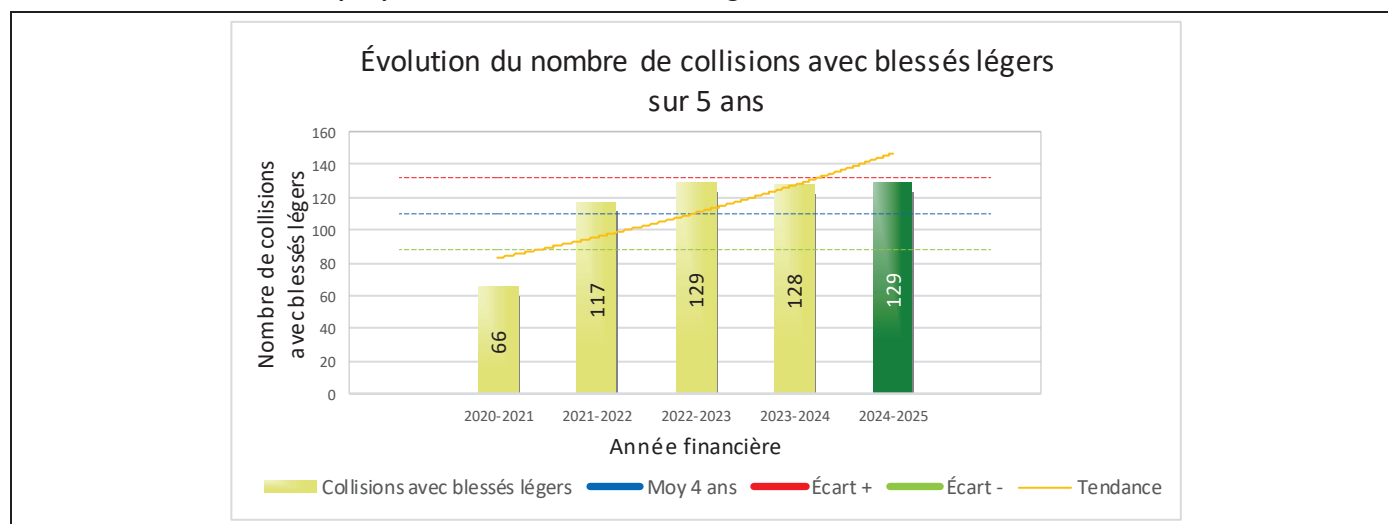
Interventions

Le graphique 3 présente une légère augmentation du nombre d'interventions réalisées au cours de l'année courante par rapport aux années précédentes. Les résultats de l'année courante se situent au-dessus de l'écart supérieur ce qui signifie que les résultats accusent un léger recul statistiquement par rapport au bilan des quatre dernières années de la MRC.

La variation la plus importante se situe au niveau des avertissements qui affichent une augmentation de 78 interventions par rapport à l'année précédente.

Cette variation peut s'expliquer, en autres, par le fait que les patrouilleurs s'attardent davantage aux véhicules modifiés ce qui occasionnent de la sensibilisation et des avertissements.

Graphique 5 : Collisions avec blessés légers au cours des dernières années



Le graphique 5 présente l'évolution du nombre de collisions avec blessés légers. Une augmentation d'une collision par rapport à l'année dernière est constatée pour l'année en cours.

Cette donnée demeure relativement stable par rapport au bilan des quatre dernières années.

RAPPORT ANNUEL D'ACTIVITÉS

Règlements municipaux

Tableau 2 Nombre de constats émis pour des infractions aux règlements municipaux sur le territoire au cours des dernières années

Domaine	2020-2021	2021-2022	2022-2023	2023-2024	2024-2025
1) Alarmes ¹	21	14	14	25	23
2) Vente	0	0	0	0	0
3) Circulation ²	21	46	55	43	78
4) Paix, bon ordre et sécurité publique	10	6	6	45	50
5) Nuisance	18	9	9	41	30
Total :	70	75	84	154	181

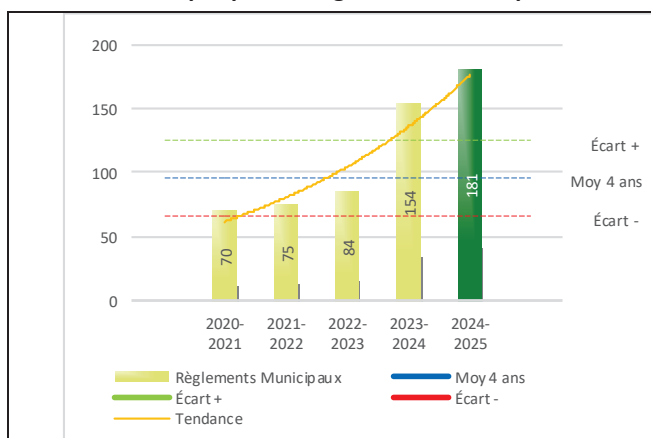
1 Les « Alarmes » du Tableau 2 font référence à des constats municipaux émis en vertu de la réglementation existante suite à des déplacements non fondés; tandis que les « Alarmes » du Tableau 3 sont des alarmes relayées par un central au CGA donnant lieu à un déplacement, mais pas nécessairement à un constat.

2 Types d'infraction de la circulation : endroits interdits, virages en « U », avertissement sonore, crissement des pneus, courses, et autres infractions impliquant des piétons, des animaux, des véhicules lourds, des véhicules d'urgence, etc.

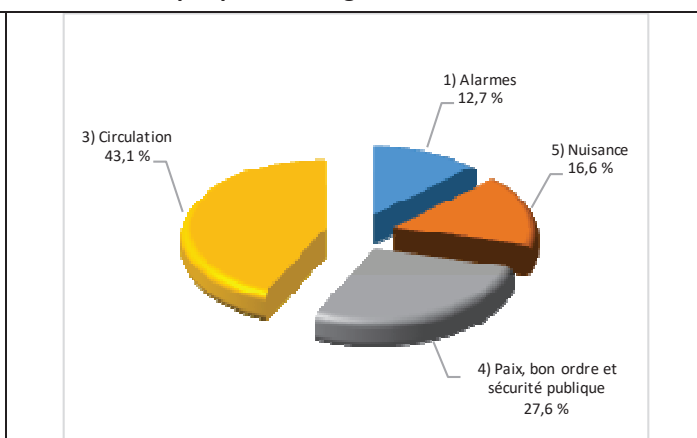
Le nombre de constats émis pour des infractions aux règlements municipaux a connu une augmentation au cours de la dernière année. Les policiers ont émis un total de 181 constats.

Évolution du nombre de constats émis pour des infractions aux règlements municipaux au cours des dernières années et portrait par catégories d'intervention pour l'année courante

Graphique 6 : Règlements municipaux



Graphique 7 : Catégories d'intervention



Le graphique 6 démontre que le nombre de constats municipaux émis cette année est supérieur au nombre moyen de constats émis depuis les quatre dernières années.

Les résultats de l'année courante se situent au-dessus de l'écart supérieur.

RAPPORT ANNUEL D'ACTIVITÉS

Cartes d'appel

Depuis le 1^{er} décembre 2021, une nouvelle priorité a été ajoutée, soit la priorité 0. Il est donc possible qu'une baisse du total des cartes d'appel de priorité 1 soit observée.

Les définitions des priorités sont les suivantes :

- **Priorité 0**
Événement *critique à très haut risque* pour la sécurité des personnes et nécessitant une *intervention policière immédiate*.
- **Priorité 1**
Événement *à risque* ou nécessitant une *intervention policière rapide*.
- **Priorité 2**
Événement *sans risque* pour la sécurité des personnes et pour lequel *l'intervention policière est différée, avec déplacement* policier, sur rendez-vous ou après avoir répondu aux événements P0 ou P1 en cours.
- **Priorité 3**
Événement *sans risque* pour la sécurité des personnes et pour lequel *l'intervention policière est différée, sans déplacement* policier, sur rendez-vous téléphonique avec un membre du Centre de réponse aux citoyens (CRC) ou avec un patrouilleur; ou bien par déplacement du citoyen au poste de la Sûreté.

Ce rapport d'activités étant lié aux ententes de service pour la desserte en MRC, les cartes d'appel issues de communautés autochtones ne sont plus compilées depuis le 1^{er} février 2023. Celles-ci font l'objet d'une reddition de compte distincte. Les données antérieures sur les cartes d'appel ont été rétroactivement corrigées pour faciliter la comparaison avec les présentes données.

Tableau 3 Nombre de cartes d'appel sur le territoire au cours des dernières années

	2020-2021		2021-2022		2022-2023		2023-2024		2024-2025	
Priorité 0	0		47		116		119		138	
Priorité 1	1 095		1 054		951		986		1 007	
Priorité 2	2 271		2 357		2 404		2 442		2 573	
Priorité 3	749		876		862		844		864	
Total :	4 115		4 334		4 333		4 391		4 582	
Alarmes¹	Nb	%	Nb	%	Nb	%	Nb	%	Nb	%
	218	5%	189	4%	212	5%	195	4%	166	4%

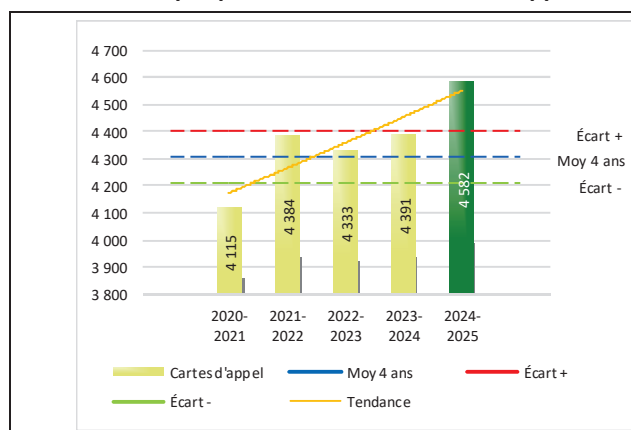
¹ Les « Alarmes » du Tableau 2 font référence à des constats municipaux émis en vertu de la réglementation existante suite à des déplacements non fondés; tandis que les « Alarmes » du Tableau 3 sont des alarmes relayées par un central au CGA donnant lieu à un déplacement, mais pas nécessairement à un constat.

Le tableau 3 des cartes d'appel trace le portrait des données de l'année courante par catégories. Par rapport à l'année précédente, le nombre total de cartes d'appel a augmenté de 191.

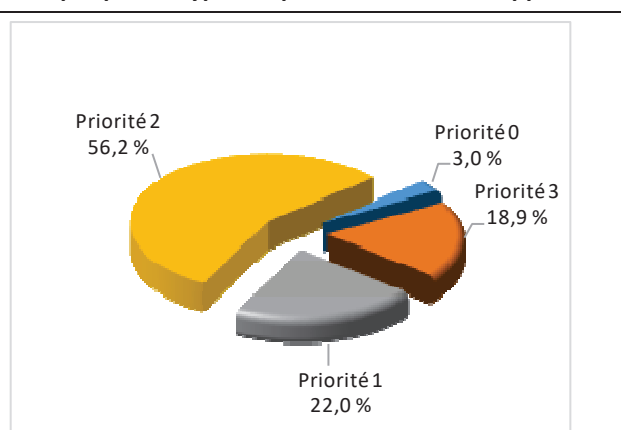
De plus, il est important de souligner le nombre d'appels et de dossiers traités par le *Centre de réponse aux citoyens* (CRC). Le CRC vise à offrir une alternative pour le citoyen qui communique avec la Sûreté via un centre de gestion des appels (CGA) et ce, pour les appels et/ou dossiers ne requérant pas le déplacement d'un policier. Pour l'année 2024 -2025, les policiers assignés au CRC ont répondu à 126 appels et ont ouvert 101 dossiers pour la MRC du Haut-Saint-François.

Évolution du nombre de cartes d'appel au cours des dernières années et portrait par types de priorité de cartes d'appel pour l'année courante

Graphique 8 : Nombre de cartes d'appel



Graphique 9 : Types de priorité de cartes d'appel



Le graphique 8 illustre la fluctuation du nombre total de cartes d'appel au cours des cinq dernières années. Nous constatons que le nombre de cartes d'appel enregistré pour cette année se situe en au-dessus de la moyenne. Cet écart se situe au-dessus de l'écart supérieur.

Le graphique 9 indique que les cartes d'appel de priorité 2 sont les plus nombreuses à être enregistrées pour cette année.

RAPPORT ANNUEL D'ACTIVITÉS

La criminalité

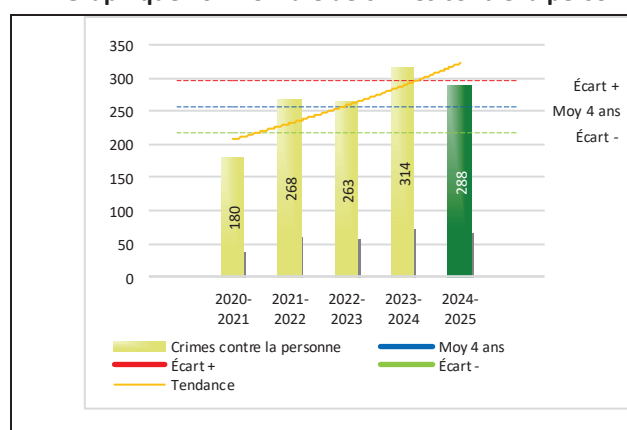
Tableau 4 Nombre de crimes contre la personne sur le territoire au cours des dernières années

	2020-2021	2021-2022	2022-2023	2023-2024	2024-2025
1000- Crimes contre la personne¹					
Infractions entraînant la mort	0	0	0	1	1
Agressions sexuelles	28	50	54	55	49
Voies de fait	77	136	113	161	143
Vols qualifiés	3	1	0	0	0
Autres crimes contre la personne ²	72	81	96	97	95
Crimes contre la personne :	180	268	263	314	288

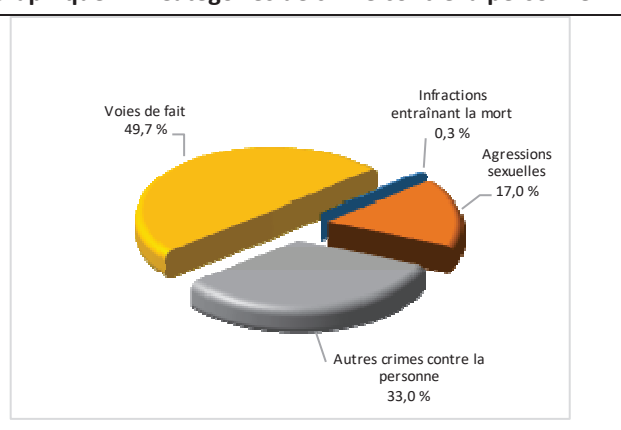
- 1 La section « Crimes contre la personne » présente le nombre de victimes d'actes criminels. Les sections suivantes présentent le nombre de dossiers opérationnels.
- 2 À titre informatif, les « Autres crimes contre la personne » incluent les cas d'enlèvement, de séquestration, d'extorsion, de profération de menaces, d'intimidation, etc.

Évolution du nombre de crimes contre la personne au cours des dernières années et portrait par catégories de crime contre la personne pour l'année courante

Graphique 10 : Nombre de crimes contre la personne



Graphique 11 : Catégories de crime contre la personne



Le graphique 10 présente le nombre de crimes contre la personne au cours des cinq dernières années. Nous constatons que la donnée de cette année se situe au-dessus de la moyenne.

Les résultats de l'année courante se situent dans la zone d'écart moyen. Les résultats demeurent statistiquement dans la moyenne par rapport au bilan des quatre dernières années de la MRC.

Le graphique 11 spécifie le nombre d'événements pour chacune des catégories des crimes contre la personne. Nous remarquons alors que les voies de fait sont le type de crimes le plus fréquent pour cette année.

L'un des facteurs de cette situation repose, en autres, sur l'obligation légale prescrite aux policiers dans les dossiers de violence entre partenaires intimes. En effet, les patrouilleurs doivent porter des accusations et soumettre le dossier de violence entre partenaires intimes, même si le partenaire ne porte pas plainte.

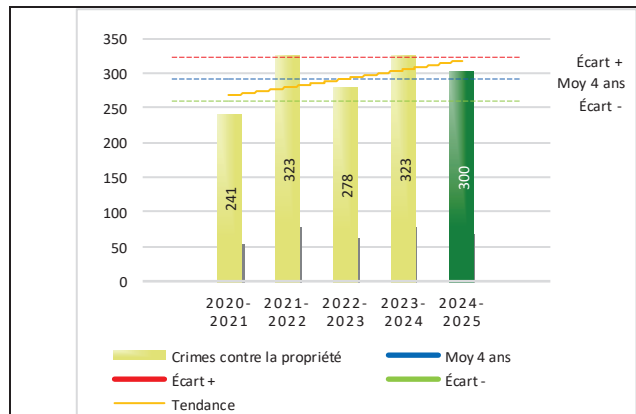
Tableau 5 Nombre de crimes contre la propriété sur le territoire au cours des dernières années

	2020-2021	2021-2022	2022-2023	2023-2024	2024-2025
2000- Crimes contre la propriété					
Incendies criminels	12	7	3	3	8
Introductions par effraction	26	66	41	62	53
Vols simples	53	66	75	56	60
Vols de véhicule	14	33	35	35	29
Recels	3	3	10	5	6
Fraudes	87	89	75	106	97
Méfais	46	59	39	56	47
Crimes contre la propriété :	241	323	278	323	300

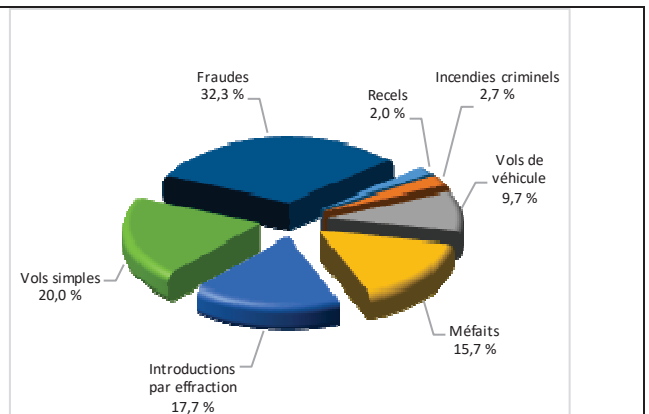
RAPPORT ANNUEL D'ACTIVITÉS

Évolution du nombre de crimes contre la propriété au cours des dernières années et portrait par catégories de crime contre la propriété pour l'année courante

Graphique 12 : Nombre de crimes contre la propriété



Graphique 13 : Catégories de crime contre la propriété



Le graphique 12 présente les crimes contre la propriété des cinq dernières années.

Les résultats de l'année courante se situent dans la zone d'écart moyen. Les résultats demeurent statistiquement dans la moyenne par rapport au bilan des quatre dernières années de la MRC.

Le graphique 13 indique le nombre d'événements pour chacune des catégories de crimes contre la propriété. Nous remarquons alors que les fraudes sont le type de crimes le plus fréquent au cours de l'année.

Cette situation peut s'expliquer par la croissance généralisée des fraudes informatiques et téléphoniques.

Tableau 6 Autres criminalités et interventions sur le territoire au cours des dernières années

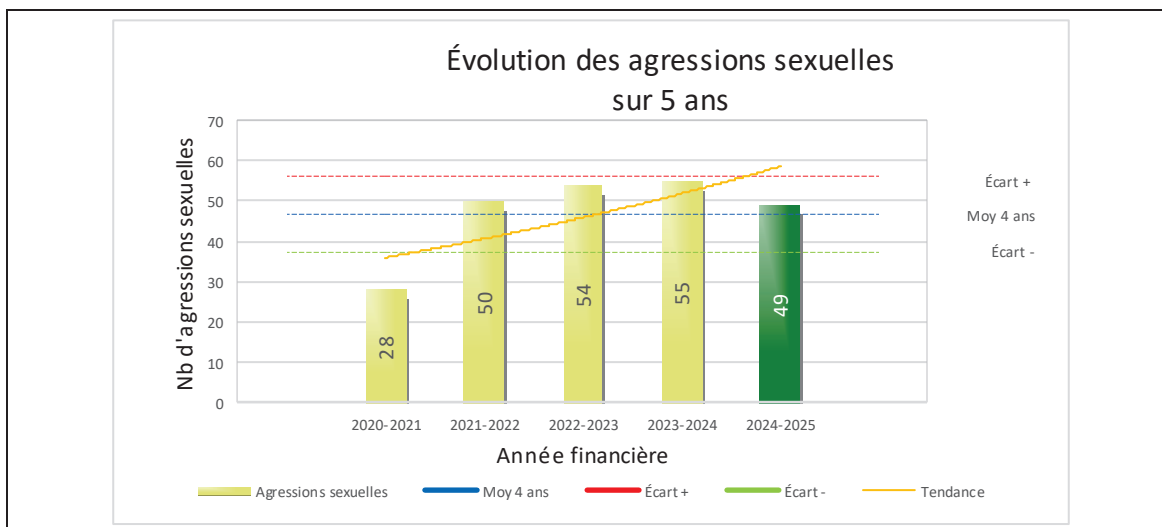
	2020-2021	2021-2022	2022-2023	2023-2024	2024-2025
Autres criminalités					
3000- Autres infractions au Code criminel ¹	51	67	41	36	52
4000 5000 - Loi régl. drogues et stupéfiants	29	25	16	16	15
6000- Infractions aux autres lois fédérales	11	0	1	0	0
7000- Infractions aux lois provinciales	20	28	19	19	28
Autres criminalités :	111	120	77	71	95
Activités policières					
A- Assistanes	52	56	49	65	69
B- Permis	10	6	10	12	23
E- Enquêtes	151	176	193	223	243
F- Événements relatifs à la RACJ ²	32	10	15	28	28
P- Objets perdus ou trouvés	7	4	13	13	14
R- Interventions policières ³	295	197	247	302	290
V- Véhicules retrouvés ou remisés	14	5	21	15	29
X- Interpellation, observation et autre	92	40	75	62	65
Activités :	653	494	623	720	761
Total criminalité et activités :	1 185	1 205	1 241	1 428	1 444

1 La catégorie « Autres infractions au Code criminel » comprend différentes infractions telles : utilisation de monnaie contrefaite, avoir troublé la paix, évasion d'une garde légale, action indécente, production et distribution de pornographie juvénile, voyeurisme, leurre au moyen d'un ordinateur, appel téléphonique indécent, menace, incitation publique à la haine, etc.

2 La Régie des alcools, des courses et des jeux.

3 La catégorie « Interventions policières » comprend notamment les cas suivants : plainte de bruit, chicane de famille, service d'ordre, escorte de véhicule, affaire civile, transfert de détenu et de personne en crise, assistance au public, prise d'empreintes digitales, personne en détresse, etc.

GRAPHIQUE 14 : AGRSSIONS SEXUELLES AU COURS DES DERNIÈRES ANNÉES



Le graphique 14 démontre que le nombre 49 de cette année est relativement stable au nombre moyen 47 depuis les quatre dernières années.

Ce type de crime a diminué dans la dernière année, mais demeure dans la moyenne des 5 dernières années. À noter que l'année 2020-2021 est moins élevée en raison de l'isolement occasionné par la pandémie COVID-19, ce qui vient diminuer la moyenne des dernières années.

INTERVENTIONS EN MILIEU SCOLAIRE

Cette section présente les différentes interventions réalisées en milieu scolaire. Elles doivent donc être distinctes des informations insérées dans la section « Prévention » au début du rapport annuel.

Le nombre d'élèves rencontrés dans le tableau suivant est en lien avec les dossiers d'enquête ou de tous types de rencontres.

INTERVENTIONS EN MILIEU SCOLAIRE	Année courante
Nombre d'enquêtes relatives au PIMS	n.d.
Nombre d'élèves rencontrés	n.d.
Nombre d'établissements scolaires où une enquête a eu lieu	n.d.
Nombre d'établissements scolaires sur le territoire	15

INTERVENTIONS PAR DES UNITÉS DE SOUTIEN ET MESURES D'URGENCE

Cette section présente les interventions réalisées sur le territoire de la MRC par des unités de soutien régionales ou de mesures d'urgence au cours de l'année. Voici les détails de ces interventions.

INTERVENTIONS DE LA DIVISION MODULE D'URGENCE (DMU)			
MISSION / TYPE DE SUPPORT	NOMBRE DE MISSION/SUPPORT	NOMBRE DE POLICIERS	DURÉE TOTALE - HEURES
Maître-chien	10	12	68h45
Module d'intervention d'urgence	11	44	431h30
Cavalerie	1	2	20
Sauveteur	1	2	7
Motoneige	2	4	37
Quad	1	2	31
TOTAL	26	66	595h15

- En collaboration avec le Bureau de coordination et du soutien opérationnel (BCSO) du district Sud, les patrouilleurs de soutien MRC ont participé à des activités en sécurité routière.

ACTIVITÉS DIGNES D'INTÉRÊT ET ÉVÉNEMENTS MAJEURS

Le bulletin d'information policière MRC du Haut-Saint-François vous présente les réalisations entreprises localement par la Sûreté en matière de sécurité routière et récréotouristique, enquêtes criminelles et prévention. Vous y trouverez des actions concrètes en réponse aux enjeux et préoccupations soulevés par vos élus en matière de sécurité publique. Ces bulletins sont disponibles au sq.gouv.qc.ca/bulletins/.

Voici les activités dignes d'intérêt et les événements majeurs ayant eu lieu au cours de l'année et qui n'ont pas été mentionnés dans les sections précédentes.

Avril:

- Opération *scarabée* concernant l'éclipse solaire totale du 8 avril, qui a nécessité des effectifs policiers supplémentaires par l'afflux de touristes.
- Disparition d'un homme de Sherbrooke qui a demandé plusieurs recherches terrestres, du fait que son véhicule fut retrouvé à Bury cet hiver. Malheureusement, il demeure non localisé.

Mai:

- Collision mortelle majeure qui a causé trois décès sur la route 108 à Bury.
- Écrasement d'un aéronef, à l'aéroport de Sherbrooke situé à Cookshire-Eaton, causant un blessé mineur.
- Dossier médiatisé, et mitigé, de vol de bétails à Cookshire-Eaton a été soumis au DPCP avec aucune accusation de portée.

Juillet :

- Fraude de type grands-parents à Johnville où un couple a remis une somme d'argent à une femme suspecte. Deux autres appels répertoriés dans les heures suivantes pour le même *modus operandi* dans le secteur de La Patrie.

Septembre :

- Appel reçu pour de possibles mines et pièges enfouis et cachés sur un terrain à Hampden. L'événement a nécessité l'équipe de techniciens explosifs. Le résultat s'est avéré négatif.

Novembre :

- Disparition d'une jeune femme, dont la famille craignait pour sa sécurité, a nécessité un poste de commandement dans le secteur de Cookshire-Eaton. Pour l'événement, plusieurs ressources policières furent mobilisées, dont: des marcheurs, des enquêteurs, des sauveteurs, un maître-chien, des patrouilleurs équestres, des patrouilleurs quadistes et même l'hélicoptère de la Sûreté du Québec. La participation des membres de l'Association québécoise des bénévoles en recherche et sauvetage (AQBRS) fut appréciée. La jeune femme a finalement été localisée et transportée au Centre hospitalier universitaire de Sherbrooke (CHUS) directement par transport hélicoptéré.
- Arrestation d'un étudiant à l'école secondaire Louis-Saint-Laurent à East Angus, car ce dernier avait laissé une arme visible dans l'habitacle de son véhicule dans le stationnement public de l'école. Le jeune sera soumis aux accusations de transport et d'entreposage négligents d'une arme à feu, ainsi qu'une possession non autorisée d'arme.

Janvier :

- Arrestation d'un voleur de quad, qui a effectué une sortie de route lors de sa fuite à Westbury.

La Sûreté effectue une révision de courtoisie pour ce rapport.