



RAPPORT ANNUEL D'ACTIVITÉS

POSTE DE LA MRC DE LA HAUTE-CÔTE-NORD
DE LA SÛRETÉ DU QUÉBEC

DU 1^{ER} AVRIL 2024 AU 31 MARS 2025



LISTE DES ABRÉVIATIONS, DES SIGLES ET DES ACRONYMES

APPQ	Association des policières et policiers du Québec
ASRP	Approche stratégique en résolution de problèmes
AVVR	Avis de vérification d'un véhicule routier
Bimestre	Période de deux mois consécutifs
BCSO	Bureau de coordination et de soutien opérationnel
CGA	Centre de gestion des appels
CRC	Centre de réponse aux citoyens
CSMRC	Centre de services MRC
CSP	Comité de sécurité publique
DG	Directeur général
DGA	Directeur général adjoint
ÉMIPIIC	Équipe mixte d'intervention - Policiers et intervenants communautaires
MRC	Municipalité régionale de comté
NSPP	Normes et standards en police de proximité
OPS	Opération spéciale
PARL	Plan d'activité régional et local
PIMS / PIJ	Programme d'intervention en milieu scolaire / Policier intervenant jeunesse (projet pilote)
PLI-Élus	Plan de lutte contre l'intimidation des élus et des gestionnaires municipaux
RACJ	Régie des alcools, des courses et des jeux
SIGMA	Système informatisé de la gestion des mobiles et des appels
SRAO	Système de répartition des appels par ordinateur
TAQ	Tableau d'activités quotidiennes
TBG	Tableau de bord de gestion

MOT DU RESPONSABLE DE POSTE



C'est avec plaisir que je vous présente le rapport annuel d'activités du poste de la MRC de La Haute-Côte-Nord de la Sûreté du Québec pour l'année financière 2024-2025. Conformément à nos engagements ainsi qu'aux priorités déterminées par le CSP, le déploiement de nos actions se poursuit sur l'ensemble du territoire couvert.

Vous retrouverez notamment dans ce rapport, les activités réalisées en lien avec les priorités locales ainsi que les statistiques relatives à la sécurité routière, aux règlements municipaux, aux événements criminels et finalement, celles au traitement des cartes d'appel.

Ce rapport et ses résultats vous permettront d'assurer le suivi de la performance des services de la Sûreté du Québec.

A handwritten signature in blue ink, appearing to read 'Audrey Brousseau'.

Audrey, Brousseau

Sergente responsable du poste principal de la MRC de la Haute-Côte-Nord

RAPPORT ANNUEL D'ACTIVITÉS

PRIORITÉS LOCALES²

Voici les priorités locales identifiées par le CSP pour l'année 2024-2025 et le bilan des activités réalisées.

Priorité 1 : Combattre le trafic de drogues

DESCRIPTION DES ACTIVITÉS	COMMENTAIRES	NB ACTIVITÉS
Interventions reliées aux stupéfiants	Plusieurs perquisitions et arrestations en lien avec les stupéfiants.	18

Priorité 2 : Intervenir en regard des véhicules hors route

DESCRIPTION DES ACTIVITÉS	COMMENTAIRES	NB ACTIVITÉS
Opérations de patrouille en motoneige ou en VTT	Patrouilles en motoneiges, VTT ou avec véhicules aux abords des sentiers de motoneiges ou de VTT. 228 motoneiges et 9 VTT interceptées, 12 constats et 22 avertissements.	21

DEMANDES PONCTUELLES DES ÉLUS ET DES CITOYENS

Voici les demandes ponctuelles des élus et des citoyens qui ont été adressées à la Sûreté au cours de la dernière année.

DESCRIPTION DES DEMANDES (ACTION* V, T, C)	COMMENTAIRES	NB REQUÊTES
Aucune		

*LÉGENDE

(V) En validation : Requêtes reçues et en période d'évaluation afin de confirmer si elles sont fondées ou non et si elles nécessitent des interventions spécifiques.

(T) En traitement : Requêtes validées et fondées pour lesquelles des activités sont effectuées afin de régler la problématique visée (ex. : patrouilles, surveillances, radar, etc.).

(C) Clos : Requêtes qui sont résolues à la suite des activités effectuées ou qui sont non fondées.

PRÉVENTION³

Toujours en réponse aux besoins et aux réalités locales, les postes de la Sûreté tiennent des activités de prévention dans l'ensemble des municipalités qu'ils desservent, c'est-à-dire des mesures proactives et non pénales, qui ont pour but spécifique de réduire la criminalité en agissant sur les facteurs qui la déterminent, sur les circonstances et l'environnement dans lesquels sont commis les délits.

La grande majorité des activités de prévention se tiennent au quotidien, dans le cadre des interventions de l'ensemble des patrouilleurs.

² La Sûreté est actuellement en négociation depuis le 1^{er} avril 2022 avec l'Association des policières et policiers provinciaux du Québec (APPQ) relativement au renouvellement du contrat de travail de ses membres. Pendant la durée de ces négociations, le personnel d'encadrement des postes de la Sûreté a mis en place une méthode alternative de collecte d'information des activités policières. Conséquemment et bien que les activités continuent d'être réalisées sur le terrain, il sera difficile de comparer les statistiques antérieures des postes avec celles qui sont et seront collectées et analysées pendant l'application des moyens de sensibilisation par les membres de l'APPQ.

³ La Sûreté est actuellement en négociation depuis le 1^{er} avril 2022 avec l'Association des policières et policiers provinciaux du Québec (APPQ) relativement au renouvellement du contrat de travail de ses membres. Pendant la durée de ces négociations, le personnel d'encadrement des postes de la Sûreté a mis en place une méthode alternative de collecte d'information des activités policières. Conséquemment et bien que les activités continuent d'être réalisées sur le terrain, il sera difficile de comparer les statistiques antérieures des postes avec celles qui sont et seront collectées et analysées pendant l'application des moyens de sensibilisation par les membres de l'APPQ.

RAPPORT ANNUEL D'ACTIVITÉS

Voici les principales activités de prévention réalisées au cours de la dernière année :

Activités de prévention réalisées au cours de l'année

DESCRIPTION DES ACTIVITÉS	COMMENTAIRES	Nb ACTIVITÉS
Alcool et drogues	Plusieurs activités de prévention des cas de conduite avec les capacités affaiblies par l'alcool et/ou la drogue. 12 cas de conduite avec les capacités affaiblies ont été enregistrés.	Alcool et drogues
Chantiers	Opérations de prévention aux abords des chantiers et sites de constructions. 21 constats émis.	Chantiers
Vitesse	Opérations de prévention pour lutter contre les excès de vitesse.	Vitesse
Cellulaire	Opérations de prévention relatives à l'utilisation du cellulaire au volant.	Cellulaire
Atténuation des impacts	Plusieurs activités d'atténuation des impacts adaptées aux besoins de la population lors d'événements majeurs reliés à la criminalité ou d'événements affectant le sentiment de sécurité telles que les collisions mortelles ou avec blessés graves.	Atténuation des impacts
Prévention piétons, personnes à mobilité réduite et usagers vulnérables	Activités reliées au respect des droits des piétons, des personnes à mobilité réduite et des personnes vulnérables (ex : utilisateurs de vélos)	6
Interventions ciblées (sécurité routière)	Opérations visant à l'amélioration du bilan routier avec des interventions ciblées lors des périodes estivales et des périodes de longs congés. 2442 constats de vitesse. 26 constats de ceinture. 35 constats de cellulaire. 576 autres constats.	533
Prévention zones scolaires	Plusieurs activités de prévention en sécurité routière dans les zones scolaires et suivi d'autobus ont été menées ainsi que des opérations de haute visibilité pour la sécurité des usagers et des intervenants en milieu scolaire.	61
Prévention introduction et vol	Patrouilles préventives pour contrer les vols et les introductions par effraction.	2
Fraude	Activités de prévention contre la fraude.	4
Prévention violence	Réalisation d'activité de prévention sur l'intimidation et la violence conjugale, amoureuse et intrafamiliale.	1
Sécurité des jeunes	Activités de préventions reliées à la sécurité des jeunes.	10

POLICE DE PROXIMITÉ⁴

La Sûreté du Québec s'est formellement engagée dans une approche professionnelle de type communautaire. Cette philosophie de travail comprend les cinq grands principes suivants :

- La présence familière;
- La qualité du service aux citoyens;
- Le partenariat avec la population;
- La consultation de la clientèle;
- La résolution de problèmes.

Cette section présente les principales activités réalisées par l'approche de police de proximité.

Présence familière et parrainage

À la Sûreté du Québec, la présence familière s'exprime par le programme de parrainage des municipalités.

Voici les principales activités de parrainage (qui visent la création de liens privilégiés avec les acteurs clés de la municipalité) ayant pour objectif la capacité d'être proactif dans la résolution de problématiques en matière de sécurité publique. Ces activités sont en lien avec les priorités locales identifiées par le CSP.

DESCRIPTION DES ACTIVITÉS	COMMENTAIRES	NB ACTIVITÉS
Communication avec les directeurs généraux et élus	Rencontres, échanges et communications avec les élus et les directeurs généraux des municipalités.	11
Police de proximité avec les Premières Nations et les Inuits	Rencontres auprès des membres des conseils de bande, des organismes communautaires et tous autres acteurs clés des communautés. et planifications d'opérations conjointes avec les corps de police autochtone (CPA) non desservis par la Sûreté du Québec.	25
Communication avec les acteurs clés des services municipaux	Rencontres, échanges et communications avec le chef pompier, inspecteur municipal, responsable des travaux publics, etc.	4
Communication avec les acteurs clés du milieu scolaire	Rencontres, échanges et communications avec les directeurs d'écoles, brigadiers, transporteurs scolaires, etc.	28
Communication avec un partenaire en sécurité publique	Rencontres, échanges et communications avec les organismes partenaires en sécurité publique : MTQ, SAAQ, ministère des Forêts, de la Faune et des Parcs, Contrôle routier Québec, etc.	2
Communication avec les acteurs clés du milieu communautaire et des affaires	Rencontres avec les maisons des jeunes, groupes d'entraide, leaders communautaires, culturels et autochtones, commerçants, etc.	5

Résolution de problèmes

L'approche stratégique en résolution de problèmes (ASRP) permet d'associer des incidents autrement traités un par un, d'en dégager une compréhension globale et de rechercher des solutions durables, le tout en ayant recours aux partenaires et aux ressources des milieux affectés par des problématiques communes.

Voici les incidents traités par l'approche stratégique en résolution de problèmes au cours de la dernière année :

DESCRIPTION ET COMMENTAIRES	
Aucun	

⁴ La Sûreté est actuellement en négociation depuis le 1^{er} avril 2022 avec l'Association des policières et policiers provinciaux du Québec (APPQ) relativement au renouvellement du contrat de travail de ses membres. Pendant la durée de ces négociations, le personnel d'encadrement des postes de la Sûreté a mis en place une méthode alternative de collecte d'information des activités policières. Conséquemment et bien que les activités continuent d'être réalisées sur le terrain, il sera difficile de comparer les statistiques antérieures des postes avec celles qui sont et seront collectées et analysées pendant l'application des moyens de sensibilisation par les membres de l'APPQ.

RAPPORT ANNUEL D'ACTIVITÉS

Activités communautaires réalisées au cours de l'année

Cette section présente les activités communautaires dans lesquelles les membres du poste se sont impliqués au cours de la dernière année.

DESCRIPTION ET COMMENTAIRES
2024-08-16 au 2024-08-17 : Présence au tournoi de la balle molle aux Escoumins ainsi qu'au spectacle près de l'aréna locale. Plusieurs discussions et interactions avec les participants et citoyens présents sur place.
2024-09-01 : Présence au tournoi de « dek-hockey » à Forestville.
2024-09-01 : Présence au déjeuné communautaire à la salle municipale des Escoumins.
2024-09-07 : Présence à la marche « myélome multiple » qui avait lieu à Sacré-Cœur. Environ 50 personnes présentes.
2024-09-12 : Rencontre avec les membres bénévoles et les employés de la municipalité de Tadoussac avant l'évènement de la course du « béluga ultra trail ».
2024-09-14 : Patrouille à Tadoussac lors de l'évènement de la course du « béluga ultra trail ». 1000 coureurs ont participé et plus de 1500 personnes ont assisté à l'évènement à Tadoussac.
2024-10-19 : Présence policière lors de l'évènement de cross-country à Forestville.
2024-10-31 : Présences des patrouilleurs dans plusieurs municipalités de la MRC (Colombier, Forestville, Longue-Rive et Portneuf-Sur-Mer) et distribution de bonbons et de bandes réfléchissantes pour les festivités d'halloween.
2024-10-31 : Présence de patrouilleurs dans la caserne des pompiers à Tadoussac pour l'évènement d'halloween.
2024-11-13 : Présence, rencontres et discussions avec les jeunes de la polyvalente des Bergeronnes à l'heure du dîner à l'extérieur.
2024-12-01 : Présence à l'auberge de jeunesse à Tadoussac lors de l'évènement du marché de Noël.
2024-12-14 : Présence policière lors de la visite du père Noël au centre commercial de Forestville.
2024-12-23 : Escorte de la parade du père Noël dans les rues des Escoumins.
2025-01-18 : Présence policière au tournoi de badminton à la polyvalente des berges au Bergeronnes.
2025-01-25 : Présence policière au tournoi de hockey à Sacré-Cœur.
2025-02-15 : Présence au tournoi de football intérieur à la polyvalente aux Bergeronnes.
2025-03-04 : Présence à la parade du carnaval de Tadoussac.
2025-03-19 : Présence au dîner à la maison de la famille à Longue-Rive.
2025-03-28 : Présence au centre CCM d'Essipit pour tournoi de volleyball.

STATISTIQUES OPÉRATIONNELLES

Cette section est consacrée aux statistiques de :

- Sécurité des réseaux de transport
- Règlements municipaux
- Cartes d'appel
- Criminalité

Les résultats qui vous sont présentés dans cette section vous permettront d'apprécier tout particulièrement la performance de la Sûreté au cours de la dernière année.

Afin de mettre ces données en perspective et d'en analyser l'évolution, vous pouvez également les comparer avec les données des quatre dernières années.

De plus, afin d'en faciliter l'analyse, ces données vous sont présentées à l'aide de deux types de graphiques.

Chacun des graphiques de type « *histogramme* » indique les résultats pour les cinq dernières années. Une ligne trace la moyenne des quatre dernières années.

Ces graphiques permettent aussi de situer les résultats de la dernière année par rapport à la **zone d'écart moyen**. L'écart moyen est calculé à partir de la moyenne des différences entre les données de chacune des années par rapport à la moyenne des quatre dernières années. Visuellement, il s'agit de la zone comprise entre les lignes « écart + » et « écart - ». Les résultats qui s'éloignent de cette zone méritent une attention particulière du CSP.

RAPPORT ANNUEL D'ACTIVITÉS

Des graphiques circulaires, ou de type « *pointe de tarte* », accompagnent également des histogrammes afin d'illustrer plus précisément la répartition des catégories d'événements plus préoccupants.

Notez que les données de cette section concernent l'ensemble du territoire couvert par les effectifs du poste de la MRC de La Haute-Côte-Nord. Les résultats pour chacune des municipalités vous sont présentés en annexes.

Un écart aux données présentées dans les rapports annuels précédents peut être attribuable à la modification du statut ou à l'évolution d'un dossier après la production du rapport annuel.

À surveiller : Depuis le mois de juin 2017, certains postes MRC ont été convertis en postes mixtes et gèrent désormais aussi le travail fait sur les autoroutes. Ce changement a pour conséquence d'ajouter les statistiques autoroutières à même celles de la MRC et donc d'affecter possiblement à la hausse les données statistiques (par exemple les constats provinciaux, les collisions, la criminalité et les cartes d'appel). Les données n'étant pas dissociables pour le moment, cette mise en garde sera valide jusqu'à ce qu'une solution soit trouvée.

Statistiques extraites du Tableau de bord le : 2025-05-05

La sécurité des réseaux de transport

Tableau 1 Nombre de collisions et d'interventions couvertes sur le territoire au cours des dernières années

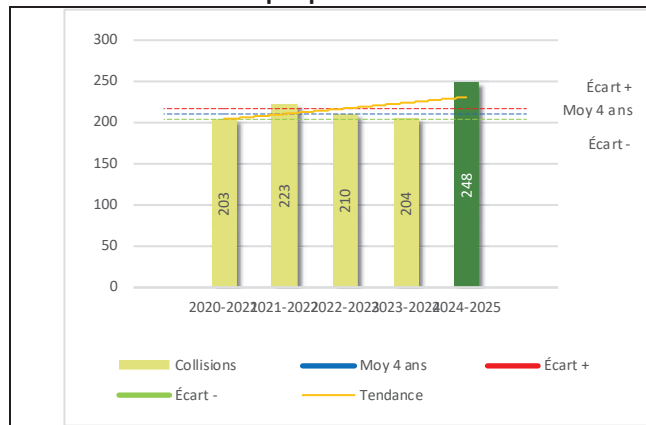
		2020-2021	2021-2022	2022-2023	2023-2024	2024-2025
Collisions						
	Collisions mortelles	0	1	3	2	5
	Collisions avec blessés graves	2	4	2	3	11
	Collisions avec blessés légers	38	33	30	28	51
	Autres collisions avec blessés ¹	6	1	4	4	5
	Collisions matérielles	157	184	171	167	176
	Sous-total :	203	223	210	204	248
Interventions						
	Avertissements nautiques	0	0	0	0	0
	Capacités affaiblies	24	27	28	22	30
	Autres crimes ²	22	20	29	23	15
	Constats provinciaux	3 995	5 449	5 307	4 026	4 976
	Constats municipaux	4	4	4	2	0
	AVVR ³	14	8	17	30	15
	Avertissements	232	142	181	304	277
	Sous-total :	4 291	5 650	5 566	4 407	5 313

- 1 La catégorie « Autres collisions avec blessés » comprend les cas survenus hors des chemins publics.
- 2 La catégorie « Autres crimes » comprend les cas de conduite dangereuse, de poursuite, de délit de fuite, de conduite de véhicule routier pendant une interdiction (de conduire).
- 3 Avis de vérification d'un véhicule routier.

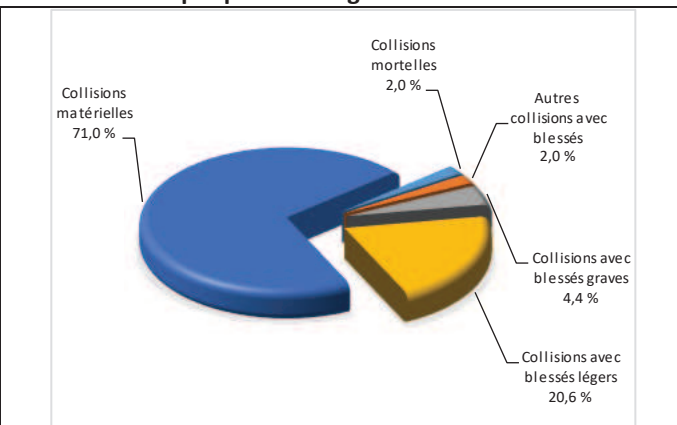
RAPPORT ANNUEL D'ACTIVITÉS

Évolution du nombre de collisions au cours des dernières années depuis le 1^{er} avril et portrait par catégories de collisions pour l'année courante

Graphique 1 : Collisions



Graphique 2 : Catégories de collision



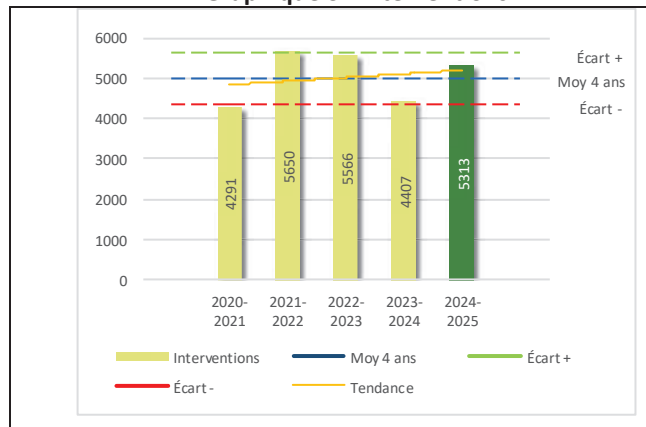
Collisions

Le graphique 1 permet de constater une tendance à la hausse du bilan routier au cours des cinq dernières années. Le total des collisions de l'année courante, qui est de 248 collisions, se situe au-dessus de l'écart supérieur. Le bilan des collisions de l'année courante accuse un recul significatif par rapport aux années précédentes.

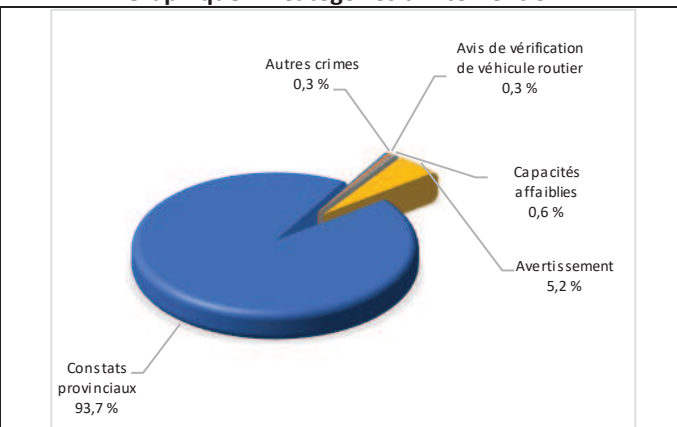
La variation la plus importante se situe au niveau des collisions avec blessés légers qui affichent une augmentation de 23 collisions par rapport à l'année précédente. Cette détérioration est en opposition avec la tendance observée pour les quatre années précédentes de ce type de collision.

Évolution du nombre d'interventions au cours des dernières années et portrait par catégories d'intervention pour l'année courante

Graphique 3 : Interventions



Graphique 4 : Catégories d'intervention



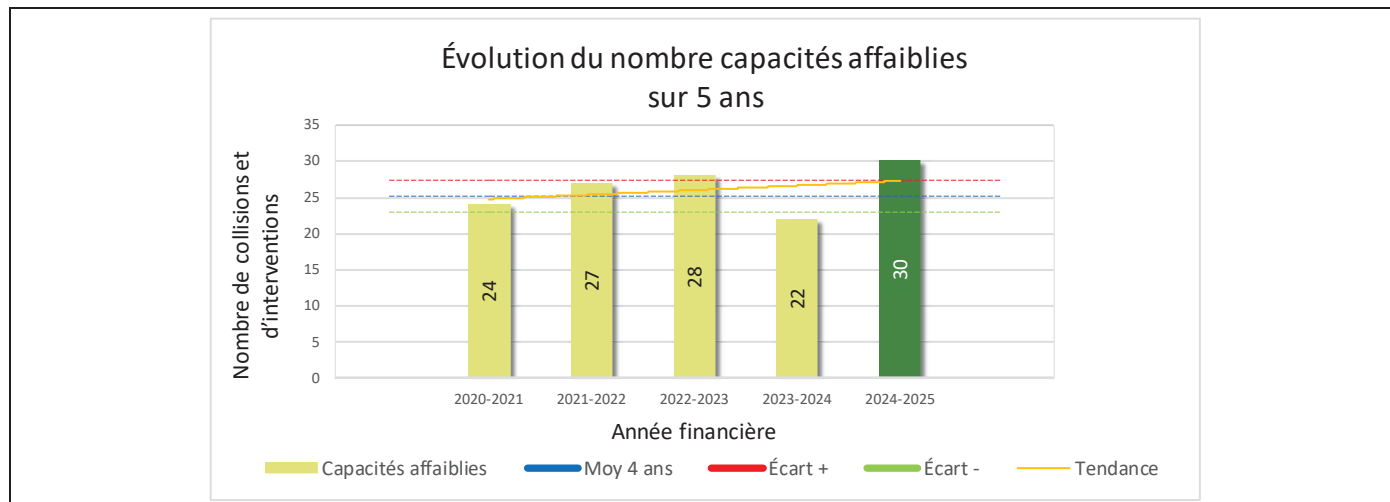
Interventions

Le graphique 3 présente une stagnation du nombre d'interventions réalisées au cours de l'année courante par rapport aux années précédentes. Les résultats de l'année courante se situent dans la zone d'écart moyen ce qui signifie que les résultats demeurent statistiquement dans la moyenne par rapport au bilan des quatre dernières années de la MRC.

La variation la plus importante se situe au niveau des constats provinciaux qui affichent une augmentation de 950 interventions par rapport à l'année précédente.

RAPPORT ANNUEL D'ACTIVITÉS

Graphique 5 : Capacités affaiblies au cours des dernières années



Le graphique 5 présente l'évolution de capacités affaiblies. Une augmentation de 8 cas par rapport à l'année dernière est constatée pour l'année en cours.

Règlements municipaux

Tableau 2 Nombre de constats émis pour des infractions aux règlements municipaux sur le territoire au cours des dernières années

Domaine	2020-2021	2021-2022	2022-2023	2023-2024	2024-2025
1) Alarmes ¹	1	1	0	0	0
2) Vente	0	0	1	1	0
3) Circulation ²	3	2	0	0	0
4) Paix, bon ordre et sécurité publique	5	6	8	2	11
5) Nuisance	6	6	3	0	5
Total :	15	15	12	3	16

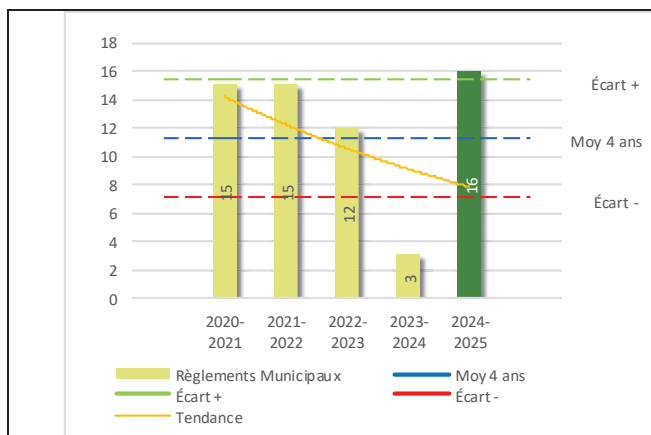
1 Les « Alarmes » du Tableau 2 font référence à des constats municipaux émis en vertu de la réglementation existante suite à des déplacements non fondés; tandis que les « Alarmes » du Tableau 3 sont des alarmes relayées par un central au CGA donnant lieu à un déplacement, mais pas nécessairement à un constat.

2 Types d'infraction de la circulation : endroits interdits, virages en « U », avertissement sonore, crissement des pneus, courses, et autres infractions impliquant des piétons, des animaux, des véhicules lourds, des véhicules d'urgence, etc.

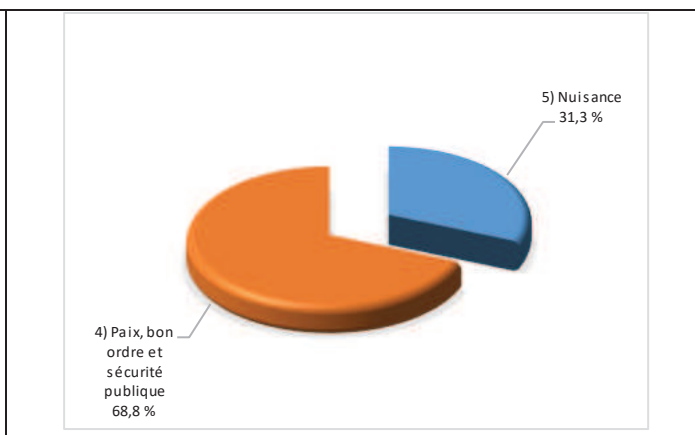
Le nombre de constats émis pour des infractions aux règlements municipaux a connu une (augmentation / diminution) au cours de la dernière année. Les policiers ont émis un total de XX constats.

Évolution du nombre de constats émis pour des infractions aux règlements municipaux au cours des dernières années et portrait par catégories d'intervention pour l'année courante

Graphique 6 : Règlements municipaux



Graphique 7 : Catégories d'intervention



Le graphique 6 démontre que le nombre de constats municipaux émis cette année est supérieur au nombre moyen de constats émis depuis les quatre dernières années. Les résultats de l'année courante se situent au-dessus de l'écart supérieur. Les résultats présentent une amélioration statistiquement significative par rapport au bilan des quatre dernières années de la MRC.

RAPPORT ANNUEL D'ACTIVITÉS

Cartes d'appel

Depuis le 1^{er} décembre 2021, une nouvelle priorité a été ajoutée, soit la priorité 0. Il est donc possible qu'une baisse du total des cartes d'appel de priorité 1 soit observée.

Les définitions des priorités sont les suivantes :

- **Priorité 0**
Événement *critique à très haut risque* pour la sécurité des personnes et nécessitant une *intervention policière immédiate*.
- **Priorité 1**
Événement *à risque* ou nécessitant une *intervention policière rapide*.
- **Priorité 2**
Événement *sans risque* pour la sécurité des personnes et pour lequel *l'intervention policière est différée, avec déplacement* policier, sur rendez-vous ou après avoir répondu aux événements P0 ou P1 en cours.
- **Priorité 3**
Événement *sans risque* pour la sécurité des personnes et pour lequel *l'intervention policière est différée, sans déplacement* policier, sur rendez-vous téléphonique avec un membre du Centre de réponse aux citoyens (CRC) ou avec un patrouilleur; ou bien par déplacement du citoyen au poste de la Sûreté.

Ce rapport d'activités étant lié aux ententes de service pour la desserte en MRC, les cartes d'appel issues de communautés autochtones ne sont plus compilées depuis le 1^{er} février 2023. Celles-ci font l'objet d'une reddition de compte distincte. Les données antérieures sur les cartes d'appel ont été rétroactivement corrigées pour faciliter la comparaison avec les présentes données.

Tableau 3 Nombre de cartes d'appel sur le territoire au cours des dernières années

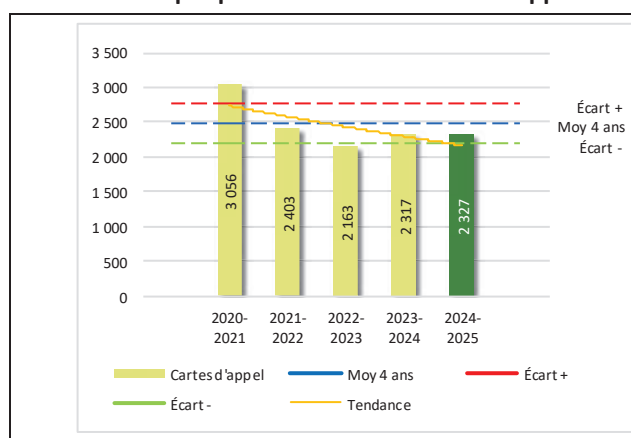
	2020-2021		2021-2022		2022-2023		2023-2024		2024-2025	
Priorité 0	0		25		84		104		117	
Priorité 1	569		458		396		402		423	
Priorité 2	2 030		1 492		1 362		1 497		1 517	
Priorité 3	457		428		321		314		270	
Total :	3 056		2 403		2 163		2 317		2 327	
Alarmes¹	Nb	%	Nb	%	Nb	%	Nb	%	Nb	%
	113	4%	95	4%	105	5%	113	5%	84	4%

¹ Les « Alarmes » du Tableau 2 font référence à des constats municipaux émis en vertu de la réglementation existante suite à des déplacements non fondés; tandis que les « Alarmes » du Tableau 3 sont des alarmes relayées par un central au CGA donnant lieu à un déplacement, mais pas nécessairement à un constat.

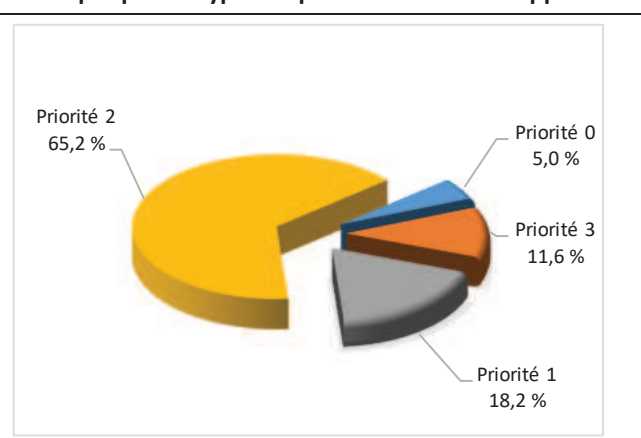
Le tableau 3 des cartes d'appel trace le portrait des données de l'année courante par catégories. Par rapport à l'année précédente, le nombre total de cartes d'appel a **augmenté** de 10.

Évolution du nombre de cartes d'appel au cours des dernières années et portrait par types de priorité de cartes d'appel pour l'année courante

Graphique 8 : Nombre de cartes d'appel



Graphique 9 : Types de priorité de cartes d'appel



Le graphique 8 illustre la fluctuation du nombre total de cartes d'appel au cours des cinq dernières années. Nous constatons que le nombre de cartes d'appel enregistré pour cette année se situe en dessous de la moyenne. Cependant, cet écart demeure dans la zone d'écart moyen.

Le graphique 9 indique que les cartes d'appel de priorité 2 sont les plus nombreuses à être enregistrées pour cette année.

RAPPORT ANNUEL D'ACTIVITÉS

La criminalité

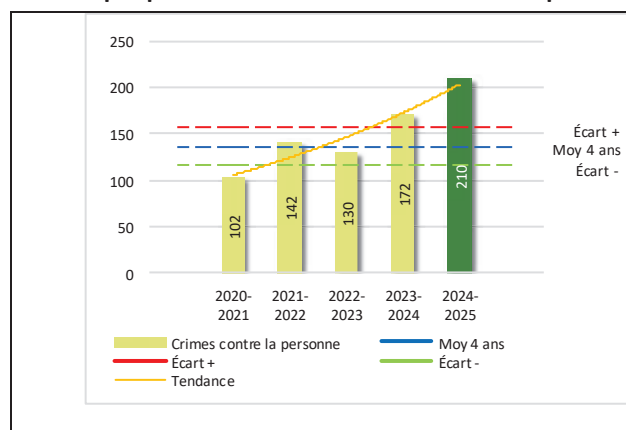
Tableau 4 Nombre de crimes contre la personne sur le territoire au cours des dernières années

	2020-2021	2021-2022	2022-2023	2023-2024	2024-2025
1000- Crimes contre la personne¹					
Infractions entraînant la mort	1	0	0	0	0
Agressions sexuelles	9	22	32	20	58
Voies de fait	48	71	56	87	66
Vols qualifiés	1	0	0	0	0
Autres crimes contre la personne ²	43	49	42	65	86
Crimes contre la personne :	102	142	130	172	210

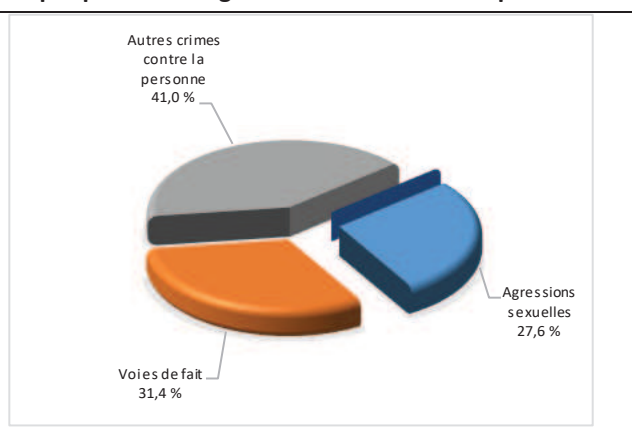
- 1 La section « Crimes contre la personne » présente le nombre de victimes d'actes criminels. Les sections suivantes présentent le nombre de dossiers opérationnels.
- 2 À titre informatif, les « Autres crimes contre la personne » incluent les cas d'enlèvement, de séquestration, d'extorsion, de profération de menaces, d'intimidation, etc.

Évolution du nombre de crimes contre la personne au cours des dernières années et portrait par catégories de crime contre la personne pour l'année courante

Graphique 10 : Nombre de crimes contre la personne



Graphique 11 : Catégories de crime contre la personne



Le graphique 10 présente le nombre de crimes contre la personne au cours des cinq dernières années. Nous constatons que la donnée de cette année se situe au-dessus de la moyenne.

Les résultats de l'année courante se situent au-dessus de l'écart supérieur. Les résultats accusent un recul statistiquement significatif par rapport au bilan des quatre dernières années de la MRC.

Le graphique 11 spécifie le nombre d'événements pour chacune des catégories des crimes contre la personne. Nous remarquons alors que les autres crimes contre la personne sont le type de crimes le plus fréquent pour cette année.

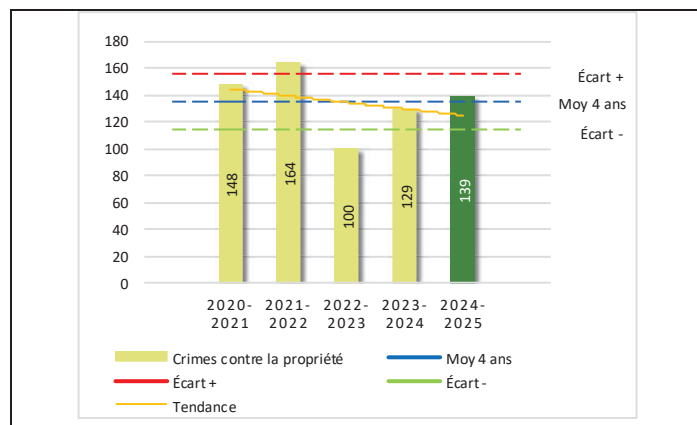
Tableau 5 Nombre de crimes contre la propriété sur le territoire au cours des dernières années

	2020-2021	2021-2022	2022-2023	2023-2024	2024-2025
2000- Crimes contre la propriété					
Incendies criminels	1	2	1	5	11
Introductions par effraction	29	35	17	21	22
Vols simples	44	32	21	22	32
Vols de véhicule	13	9	4	13	10
Recels	4	3	2	2	2
Fraudes	21	53	31	42	36
Méfais	36	30	24	24	26
Crimes contre la propriété :	148	164	100	129	139

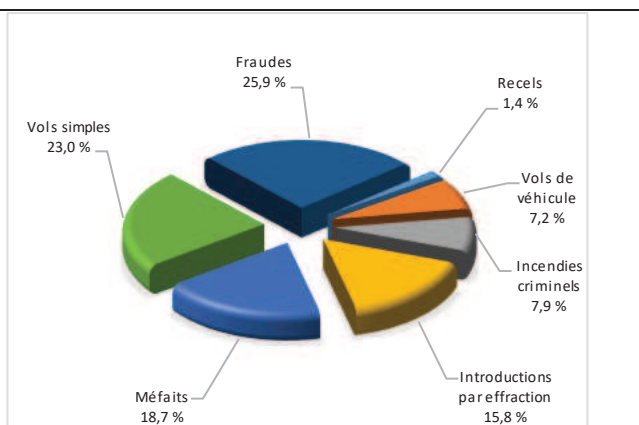
RAPPORT ANNUEL D'ACTIVITÉS

Évolution du nombre de crimes contre la propriété au cours des dernières années et portrait par catégories de crime contre la propriété pour l'année courante

Graphique 12 : Nombre de crimes contre la propriété



Graphique 13 : Catégories de crime contre la propriété



Le graphique 12 présente les crimes contre la propriété des cinq dernières années.

Les résultats de l'année courante se situent dans la zone d'écart moyen. Les résultats demeurent statistiquement dans la moyenne par rapport au bilan des quatre dernières années de la MRC.

Le graphique 13 indique le nombre d'événements pour chacune des catégories de crimes contre la propriété. Nous remarquons alors que les fraudes sont le type de crimes le plus fréquent au cours de l'année.

Tableau 6 Autres criminalités et interventions sur le territoire au cours des dernières années

	2020-2021	2021-2022	2022-2023	2023-2024	2024-2025
Autres criminalités					
3000- Autres infractions au Code criminel ¹	39	27	39	64	68
4000 5000 - Loi régl. drogues et stupéfiants	25	16	9	19	12
6000- Infractions aux autres lois fédérales	1	0	0	0	1
7000- Infractions aux lois provinciales	8	10	11	5	9
Autres criminalités :	73	53	59	88	90
Activités policières					
A- Assistanes	24	31	15	37	77
B- Permis	25	21	12	29	38
E- Enquêtes	114	124	86	117	152
F- Événements relatifs à la RACJ ²	0	8	27	24	19
P- Objets perdus ou trouvés	3	4	14	8	4
R- Interventions policières ³	73	77	96	128	186
V- Véhicules retrouvés ou remisés	1	4	23	14	29
X- Interpellation, observation et autre	33	34	19	42	39
Activités :	273	303	292	399	544
Total criminalité et activités :	596	662	581	788	983

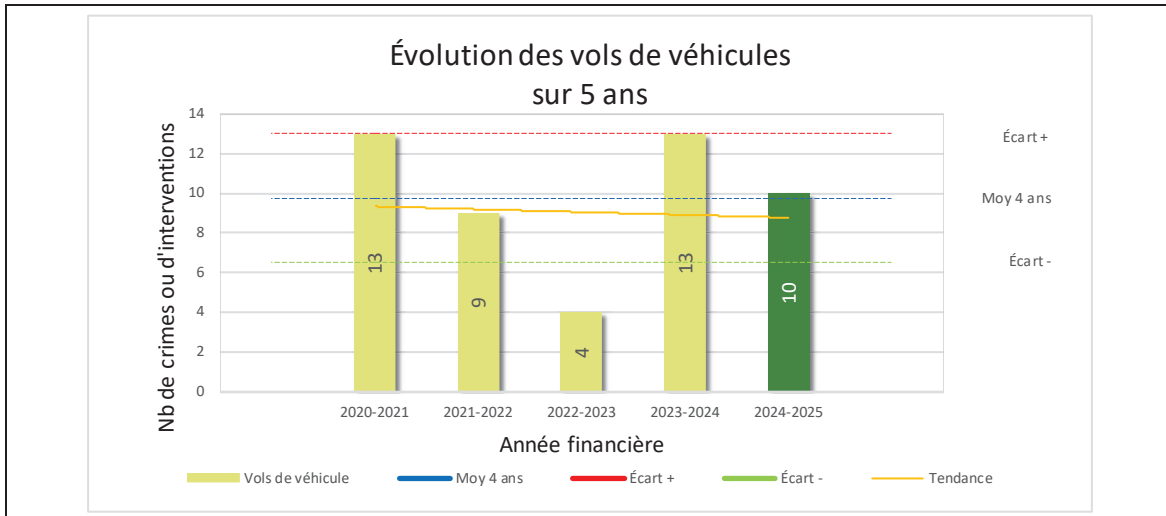
1 La catégorie « Autres infractions au Code criminel » comprend différentes infractions telles : utilisation de monnaie contrefaite, avoir troublé la paix, évasion d'une garde légale, action indécente, production et distribution de pornographie juvénile, voyeurisme, leurre au moyen d'un ordinateur, appel téléphonique indécent, menace, incitation publique à la haine, etc.

2 La Régie des alcools, des courses et des jeux.

3 La catégorie « Interventions policières » comprend notamment les cas suivants : plainte de bruit, chicane de famille, service d'ordre, escorte de véhicule, affaire civile, transfert de détenu et de personne en crise, assistance au public, prise d'empreintes digitales, personne en détresse, etc.

RAPPORT ANNUEL D'ACTIVITÉS

GRAPHIQUE 14 : VOLS DE VÉHICULES AU COURS DES DERNIÈRES ANNÉES



Le graphique 14 démontre que le nombre 10 de cette année est supérieur au nombre moyen depuis les quatre dernières années.

Ce type de crime présente une stagnation par rapport aux années antérieures.

INTERVENTIONS EN MILIEU SCOLAIRE / JEUNESSE⁵

Cette section présente les différentes interventions réalisées en milieu scolaire. Elles doivent donc être distinctes des informations insérées dans la section « Prévention » au début du rapport annuel.

Le nombre d'élèves rencontrés dans le tableau suivant est en lien avec les dossiers d'enquête ou de tous types de rencontres.

INTERVENTIONS EN MILIEU SCOLAIRE / JEUNESSE	Année courante
Nombre d'enquêtes relatives au PIMS	30
Nombre d'élèves rencontrés	1127
Nombre d'établissements scolaires où une enquête a eu lieu	20
Nombre d'établissements scolaires sur le territoire	10

⁵ La Sûreté est actuellement en négociation depuis le 1^{er} avril 2022 avec l'Association des policières et policiers provinciaux du Québec (APPQ) relativement au renouvellement du contrat de travail de ses membres. Pendant la durée de ces négociations, le personnel d'encadrement des postes de la Sûreté a mis en place une méthode alternative de collecte d'information des activités policières. Conséquemment et bien que les activités continuent d'être réalisées sur le terrain, il sera difficile de comparer les statistiques antérieures des postes avec celles qui sont et seront collectées et analysées pendant l'application des moyens de sensibilisation par les membres de l'APPQ.

INTERVENTIONS PAR DES UNITÉS DE SOUTIEN ET MESURES D'URGENCE

Cette section présente les interventions réalisées sur le territoire de la MRC par des unités de soutien régionales ou de mesures d'urgence au cours de l'année. Voici les détails de ces interventions.

- Aucune

ACTIVITÉS DIGNES D'INTÉRÊT ET ÉVÉNEMENTS MAJEURS

Voici les activités dignes d'intérêt et les événements majeurs ayant eu lieu au cours de l'année et qui n'ont pas été mentionnés dans les sections précédentes.

- 2025-05-16 : Collision mortelle sur la route 138 dans le secteur de Longue-Rive.
- 2024-07-12 : Collision mortelle sur la route 138 dans la municipalité de Colombier (Anse à Norbert), causant une victime et une personne blessée gravement.
- 2024-09-16 : Accident mortel survenu sur la route 138 à Colombier.
- 2025-01-25 : Opération Influence (barrage Alcool / Drogue) :
 - 7 policiers : 1 AERD (Agent évaluateur en Reconnaissance de Drogues) et 2 Techniciens Qualifiés en Éthylomètre (TQE).
 - Environ 280 automobiles interceptées.
 - 6 dépistages. Aucune infraction enregistrée.
- 2025-02-21 : Collision mortelle en motoneige à Longue-Rive. Il s'agit d'un face à face qui a causé le décès des 2 conducteurs. Une enquête a été menée. Aucune accusation criminelle.

La Sûreté effectue une révision de courtoisie pour ce rapport.