



RAPPORT ANNUEL D'ACTIVITÉS

POSTE DE LA MRC DE LA
HAUTE-GASPÉSIE
DE LA SÛRETÉ DU QUÉBEC

DU 1^{ER} AVRIL 2024
AU 31 MARS 2025



LISTE DES ABRÉVIATIONS, DES SIGLES ET DES ACRONYMES

APPQ	Association des policières et policiers du Québec
ASRP	Approche stratégique en résolution de problèmes
AVVR	Avis de vérification d'un véhicule routier
Bimestre	Période de deux mois consécutifs
BCSO	Bureau de coordination et de soutien opérationnel
CGA	Centre de gestion des appels
CRC	Centre de réponse aux citoyens
CSMRC	Centre de services MRC
CSP	Comité de sécurité publique
DG	Directeur général
DGA	Directeur général adjoint
ÉMIPIC	Équipe mixte d'intervention - Policiers et intervenants communautaires
MRC	Municipalité régionale de comté
NSPP	Normes et standards en police de proximité
OPS	Opération spéciale
PARL	Plan d'activité régional et local
PIMS	Programme d'intervention en milieu scolaire
PLI-Municipal	Plan de lutte contre l'intimidation des élus et des gestionnaires municipaux
RACJ	Régie des alcools, des courses et des jeux
SIGMA	Système informatisé de la gestion des mobiles et des appels
SRAO	Système de répartition des appels par ordinateur
TAQ	Tableau d'activités quotidiennes
TBG	Tableau de bord de gestion

MOT DU RESPONSABLE DE POSTE



Mon équipe se joint à moi pour vous présenter le rapport annuel d'activités pour le poste de la MRC de La Haute-Gaspésie. Chaque année, la demande en service policier se transforme et la Sûreté du Québec s'adapte aux nouveaux défis en matière de sécurité publique afin d'assurer un milieu de vie sécuritaire pour tous.

Les sections suivantes présentent les activités réalisées en lien avec les priorités locales, les activités de prévention et de police de proximité, ainsi que diverses statistiques sur la sécurité routière et la criminalité.

Ce rapport se veut un outil de suivi de la performance de la Sûreté du Québec – MRC de La Haute-Gaspésie.

A handwritten signature in blue ink, appearing to read 'LJP'.

Sergent Louis-Jean St-Pierre
Responsable du poste de la MRC de La Haute-Gaspésie

RAPPORT ANNUEL D'ACTIVITÉS

PRIORITÉS LOCALES²

Voici les priorités locales identifiées par le CSP pour l'année 2024-2025 et le bilan des activités réalisées.

Priorité : Présence policière accrue aux lieux de rassemblement de jeunes, incluant les écoles

DESCRIPTION DES ACTIVITÉS	COMMENTAIRES	NB ACTIVITÉS
Intervenir sur la sécurité du transport scolaire	Patrouilles en véhicule à proximité des zones scolaires.	196
Réaliser des activités de rapprochement et de proximité	Patrouilles à pied dans les lieux de rassemblement des jeunes (établissements scolaires, station de ski, aréna, terrain de soccer, etc.)	9
Présences à des activités sportives extérieures organisées par les établissements scolaires	École Gabriel-Le Courtois; École de l'Anse; École de l'Escabelle.	3

Priorité : Partenariat et intervention récréotouristique

DESCRIPTION DES ACTIVITÉS	COMMENTAIRES	NB ACTIVITÉS
Patrouilles en véhicule tout terrain (VTT)	Patrouille avec les agents de sentier de la Fédération québécoise des clubs quad (FQCQ). Atténuation des impacts à la suite d'un accident mortel en VTT sur la route de la Rivière à Marsoui. Patrouille des sentiers de Mont-Saint-Pierre, Sainte-Anne-des-Monts et La Martre lors de la période de chasse à l'orignal.	2
Patrouilles en motoneige	Opérations avec des partenaires de la Fédération des clubs de motoneigistes du Québec.	3
Patrouilles avec véhicule aux abords des sentiers de motoneige	Opérations de surveillance en regard des motoneiges.	7
Opération nationale concertée (ONC) QUAD 7 et 8 septembre 2024	Opération nationale concertée ciblant les quadistes ayant un comportement pouvant compromettre leur sécurité et celle des autres usagers.	1
ONC Motoneige 25 et 26 janvier 2025	Opération nationale concertée ciblant les motoneigistes ayant un comportement pouvant compromettre leur sécurité et celle des autres usagers.	1

Priorité : Lutte aux stupéfiants

DESCRIPTION DES ACTIVITÉS	COMMENTAIRES	NB ACTIVITÉS
Infractions criminelles reliées à la possession de drogues et d'autres substances	3 dossiers de possession de cocaïne; 1 dossier de possession de crack; 1 dossier de possession de méthamphétamine.	5
Infractions criminelles reliées au trafic de drogues et d'autres substances	2 dossiers de trafic de cocaïne.	2
Loi sur le cannabis	1 dossier de possession de cannabis.	1

Priorité : Surveillance en sécurité routière sur les artères municipales

DESCRIPTION DES ACTIVITÉS	COMMENTAIRES	NB ACTIVITÉS
Opérations en sécurité routière sur les artères municipales	Constats municipaux émis.	57

² La comparaison des statistiques de poste pour la période s'échelonnant d'avril 2022 à septembre 2024 doit être faite avec prudence. Compte tenu d'une méthode alternative de collecte de données lors de la tenue de moyens de sensibilisation des membres de l'APPQ, lesquels ont pris fin à la suite de la conclusion d'une entente.

DEMANDES PONCTUELLES DES ÉLUS ET DES CITOYENS

Aucune demande ponctuelle des élus et des citoyens n'a été adressée à la Sûreté au cours de la dernière année.

PRÉVENTION³

Toujours en réponse aux besoins et aux réalités locales, les postes de la Sûreté tiennent des activités de prévention dans l'ensemble des municipalités qu'ils desservent, c'est-à-dire des mesures proactives et non pénales, qui ont pour but spécifique de réduire la criminalité en agissant sur les facteurs qui la déterminent, sur les circonstances et l'environnement dans lesquels sont commis les délits.

La grande majorité des activités de prévention se tiennent au quotidien, dans le cadre des interventions de l'ensemble des patrouilleurs.

Voici les principales activités de prévention réalisées au cours de la dernière année :

Activités de prévention réalisées au cours de l'année

DESCRIPTION DES ACTIVITÉS	COMMENTAIRES	NB ACTIVITÉS
Prévention auprès des aînés	Diffusion du programme Aîné-Avisé en collaboration avec la Fédération de l'Âge d'Or du Québec (FADOQ) et le Centre d'action bénévole des Chic-Chocs. En collaboration avec la Société de l'assurance automobile du Québec (SAAQ), remise du dépliant « La sécurité routière n'a pas d'âge » aux membres de l'Association des retraitées et retraités de l'éducation et des autres services publics du Québec.	2
Prévention de la fraude	Présentation du programme « Prévenir la fraude, ça débute avec vous! » aux membres du Club des 50 ans et plus de Sainte-Anne-des-Monts.	1
Activité de sensibilisation en sécurité routière auprès des jeunes	Démonstration ayant pour but de sensibiliser les jeunes à la conduite automobile sous les effets de l'alcool et des drogues. Scénario mettant en scène les différents intervenants d'urgence lors d'un accident routier.	1
Violence entre partenaires intimes	Les policiers, en partenariat avec des intervenants du Centre Louise-Amélie, sont allés à la rencontre des citoyens pour les sensibiliser à la violence entre partenaires intimes. L'objectif de cette opération est d'envoyer un message fort de mobilisation contre ce type de violence, d'informer les citoyens sur les ressources disponibles et d'ouvrir la porte à la demande d'aide pour les victimes et leurs proches.	1
Semaine de la prévention de la criminalité	Rencontres des propriétaires établissements d'hébergement touristique et de pharmacies pour la diffusion du programme « Échec aux crimes » dans un contexte de violence armée.	7
Atténuation des impacts à la suite d'un événement de violence armée à Cap-Chat	Rencontres de résidents afin de discuter et de sécuriser la population. Du porte-à-porte, des visites de commerces ainsi que des rencontres avec les élus municipaux ont été effectués.	1
Sensibilisation des automobilistes aux risques reliés aux aléas naturels comme les avalanches, les chutes de pierres ou de blocs de glace, les grandes marées et l'érosion	Activité de sensibilisation à Mont-Saint-Pierre en collaboration avec le ministère des Transports et de la Mobilité durable.	1

³ La comparaison des statistiques de poste pour la période s'échelonnant d'avril 2022 à septembre 2024 doit être faite avec prudence. Compte tenu d'une méthode alternative de collecte de données lors de la tenue de moyens de sensibilisation des membres de l'APPQ, lesquels ont pris fin à la suite de la conclusion d'une entente.

POLICE DE PROXIMITÉ⁴

La Sûreté du Québec s'est formellement engagée dans une approche professionnelle de type communautaire. Cette philosophie de travail comprend les cinq grands principes suivants :

- La présence familière;
- La qualité du service aux citoyens;
- Le partenariat avec la population;
- La consultation de la clientèle;
- La résolution de problèmes.

Cette section présente les principales activités réalisées par l'approche de police de proximité.

Présence familière et Approche RELAIS

La Sûreté du Québec s'est formellement engagée dans une approche professionnelle de type communautaire. Cette philosophie de travail s'appuie sur les cinq grands principes de la police de proximité; dont l'une est la présence familière.

L'approche RELAIS favorise une interaction plus directe entre les policiers et les acteurs clés de la communauté. Cette multiplication de contacts et d'échanges concernant des enjeux de sécurité publique permet d'offrir un service de qualité bonifié se voulant proactif dans la démarche de résolution de problèmes, mais également adapté aux différentes réalités du territoire.

L'approche veut établir des liens privilégiés avec des acteurs clés provenant de 6 grandes sphères d'activités. Il s'agit d'une vision intégrée, de concertation et de résolution de problème en sécurité publique. Voici les principales activités réalisées.

DESCRIPTION DES ACTIVITÉS	COMMENTAIRES	NB ACTIVITÉS
Poursuite des rencontres entre les répondants policiers relais (RPR) et les élus désignés.	Les RPR rencontrent et communiquent avec les répondants de leur municipalité via les différents canaux de communication disponibles (téléphone, courriel, etc.).	1
Déploiement de l'Approche RELAIS.	Début des communications avec les acteurs clés des différentes sphères. <ul style="list-style-type: none"> • DG et élus; • Services municipaux; • Scolaire; • Santé; • Communautaires et affaires; • Sécurité publique. 	1

Activités communautaires réalisées au cours de l'année

Cette section présente les activités communautaires dans lesquelles les membres du poste se sont impliqués au cours de la dernière année.

DESCRIPTION ET COMMENTAIRES
Contribution au brunch de la fête des Mères organisé par le Centre de pédiatrie sociale de la Haute-Gaspésie.
Participation à la randonnée à vélo du club Optimiste de Cap-Chat.
Distribution de bonbons dans les rues des municipalités de Cap-Chat et de Sainte-Anne-des-Monts à l'Halloween.
Visite du Centre d'hébergement et de soins de longue durée (CHSLD) de Cap-Chat pour la journée de Noël.
Présence policière à l'Ultra-Trail des Chic-Chocs.
Présence policière à l'aréna de Sainte-Anne-des-Monts.
Présence policière au Centre de plein air de La Haute-Gaspésie.

⁴ La comparaison des statistiques de poste pour la période s'échelonnant d'avril 2022 à septembre 2024 doit être faite avec prudence. Compte tenu d'une méthode alternative de collecte de données lors de la tenue de moyens de sensibilisation des membres de l'APPQ, lesquels ont pris fin à la suite de la conclusion d'une entente.

STATISTIQUES OPÉRATIONNELLES

Cette section est consacrée aux statistiques de :

- Sécurité des réseaux de transport
- Règlements municipaux
- Cartes d'appel
- Criminalité

Les résultats qui vous sont présentés dans cette section vous permettront d'apprécier tout particulièrement la performance de la Sûreté au cours de la dernière année.

Afin de mettre ces données en perspective et d'en analyser l'évolution, vous pouvez également les comparer avec les données des quatre dernières années.

De plus, afin d'en faciliter l'analyse, ces données vous sont présentées à l'aide de deux types de graphiques.

Chacun des graphiques de type « *histogramme* » indique les résultats pour les cinq dernières années. Une ligne trace la moyenne des quatre dernières années.

Ces graphiques permettent aussi de situer les résultats de la dernière année par rapport à la **zone d'écart moyen**. L'écart moyen est calculé à partir de la moyenne des différences entre les données de chacune des années par rapport à la moyenne des quatre dernières années. Visuellement, il s'agit de la zone comprise entre les lignes « écart + » et « écart - ». Les résultats qui s'éloignent de cette zone méritent une attention particulière du CSP.

Des graphiques circulaires, ou de type « *pointe de tarte* », accompagnent également des histogrammes afin d'illustrer plus précisément la répartition des catégories d'événements plus préoccupants.

Notez que les données de cette section concernent l'ensemble du territoire couvert par les effectifs du poste de la MRC de La Haute-Gaspésie. Les résultats pour chacune des municipalités vous sont présentés en annexes.

Un écart aux données présentées dans les rapports annuels précédents peut être attribuable à la modification du statut ou à l'évolution d'un dossier après la production du rapport annuel.

Statistiques extraites du Tableau de bord le : 2025-05-05

RAPPORT ANNUEL D'ACTIVITÉS

La sécurité des réseaux de transport

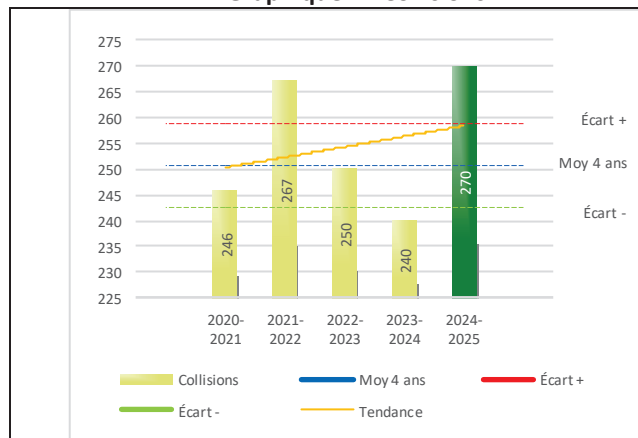
Tableau 1 Nombre de collisions et d'interventions couvertes sur le territoire au cours des dernières années

		2020-2021	2021-2022	2022-2023	2023-2024	2024-2025
Collisions						
	Collisions mortelles	2	2	3	0	4
	Collisions avec blessés graves	3	1	2	1	4
	Collisions avec blessés légers	53	68	51	42	41
	Autres collisions avec blessés ¹	4	7	5	6	3
	Collisions matérielles	184	189	189	191	218
	Sous-total :	246	267	250	240	270
Interventions						
	Avertissements nautiques	0	0	0	0	0
	Capacités affaiblies	16	19	29	45	35
	Autres crimes ²	26	29	25	25	28
	Constats provinciaux	1 151	1 197	611	663	819
	Constats municipaux	185	188	78	89	57
	AVVR ³	14	37	23	37	23
	Avertissements	300	299	206	339	219
	Sous-total :	1 692	1 769	972	1 198	1 181

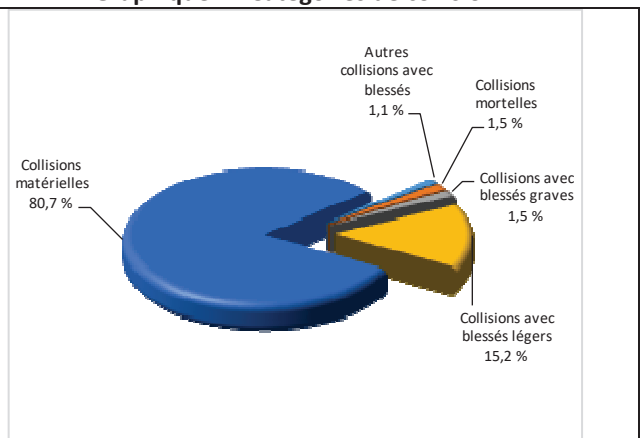
- 1 La catégorie « Autres collisions avec blessés » comprend les cas survenus hors des chemins publics.
- 2 La catégorie « Autres crimes » comprend les cas de conduite dangereuse, de poursuite, de délit de fuite, de conduite de véhicule routier pendant une interdiction (de conduire).
- 3 Avis de vérification d'un véhicule routier.

Évolution du nombre de collisions au cours des dernières années depuis le 1^{er} avril et portrait par catégories de collisions pour l'année courante

Graphique 1 : Collisions



Graphique 2 : Catégories de collision



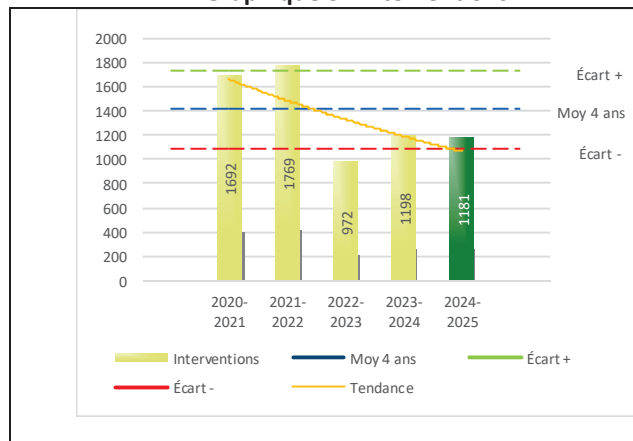
Collisions

Le graphique 1 permet de constater une tendance à la hausse du bilan routier comparativement aux cinq dernières années. Le total des collisions de l'année courante, qui est de 270, se situe au-dessus de l'écart supérieur.

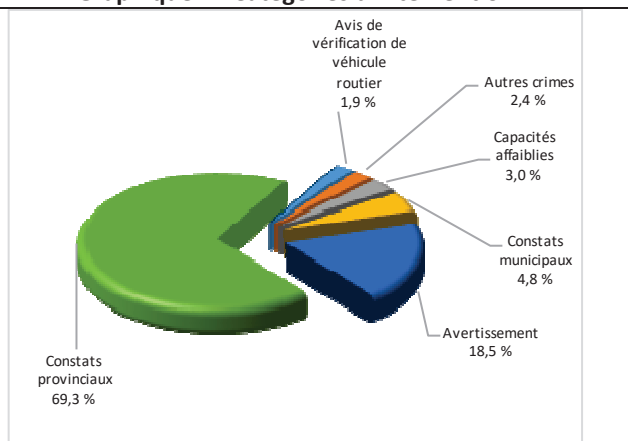
La variation la plus importante se situe au niveau des collisions matérielles qui affichent une augmentation de 27 par rapport à l'année précédente. Cette détérioration est en accord avec la tendance observée pour les quatre années précédentes de ce type de collision.

Évolution du nombre d'interventions au cours des dernières années et portrait par catégories d'intervention pour l'année courante

Graphique 3 : Interventions



Graphique 4 : Catégories d'intervention

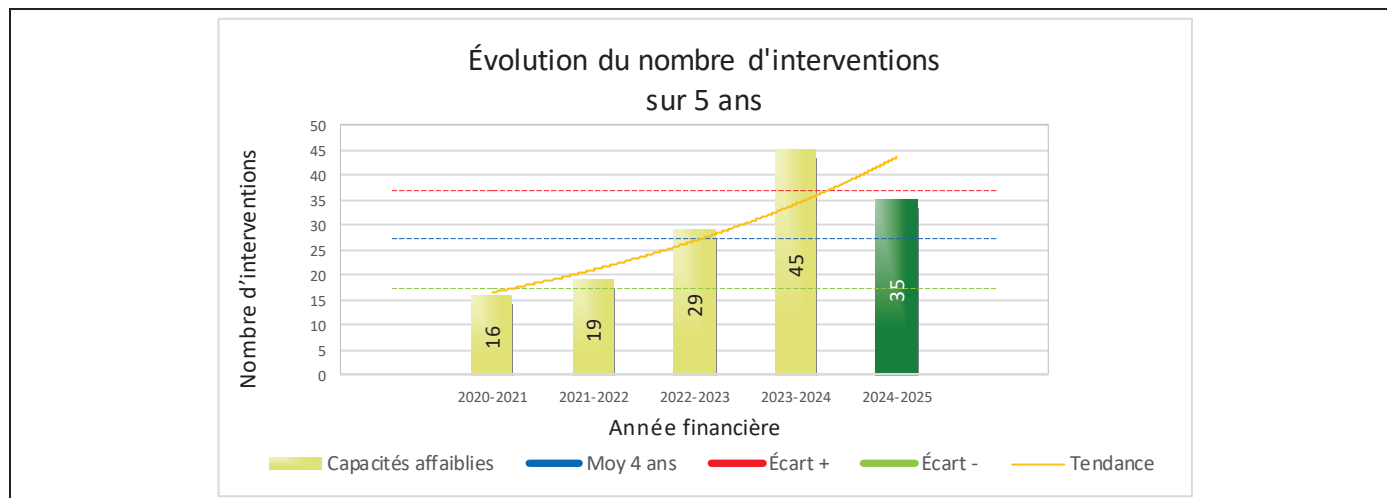


Interventions

Le graphique 3 présente une diminution du nombre d'interventions réalisées au cours de l'année courante par rapport aux années précédentes. Les résultats de l'année courante se situent dans la zone d'écart moyen ce qui signifie que les résultats demeurent statistiquement dans la moyenne par rapport au bilan des quatre dernières années de la MRC.

La variation la plus importante se situe au niveau des constats provinciaux qui affichent une augmentation de 156 interventions par rapport à l'année précédente.

Graphique 5 : Capacités affaiblies au cours des dernières années



Le graphique 5 présente l'évolution des capacités affaiblies. Une diminution de 10 par rapport à l'année dernière est constatée pour l'année en cours.

RAPPORT ANNUEL D'ACTIVITÉS

Règlements municipaux

Tableau 2 Nombre de constats émis pour des infractions aux règlements municipaux sur le territoire au cours des dernières années

Domaine	2020-2021	2021-2022	2022-2023	2023-2024	2024-2025
1) Alarmes ¹	0	0	0	0	0
2) Vente	0	0	0	1	0
3) Circulation ²	6	8	0	3	23
4) Paix, bon ordre et sécurité publique	8	6	6	3	9
5) Nuisance	3	8	11	7	14
Total :	17	22	17	14	46

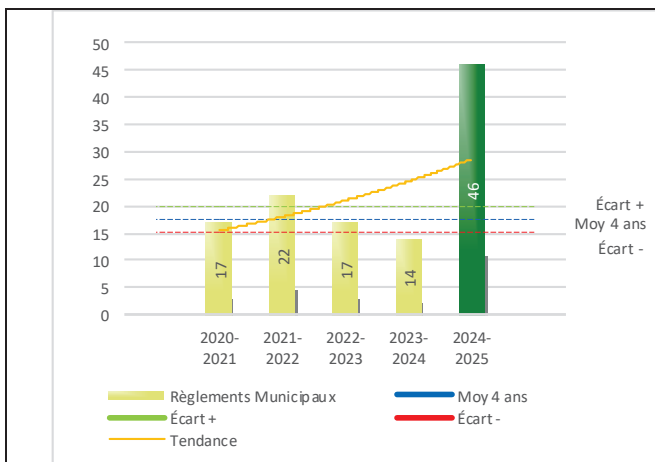
1 Les « Alarmes » du Tableau 2 font référence à des constats municipaux émis en vertu de la réglementation existante suite à des déplacements non fondés; tandis que les « Alarmes » du Tableau 3 sont des alarmes relayées par un central au CGA donnant lieu à un déplacement, mais pas nécessairement à un constat.

2 Types d'infraction de la circulation : endroits interdits, virages en « U », avertissement sonore, crissement des pneus, courses, et autres infractions impliquant des piétons, des animaux, des véhicules lourds, des véhicules d'urgence, etc.

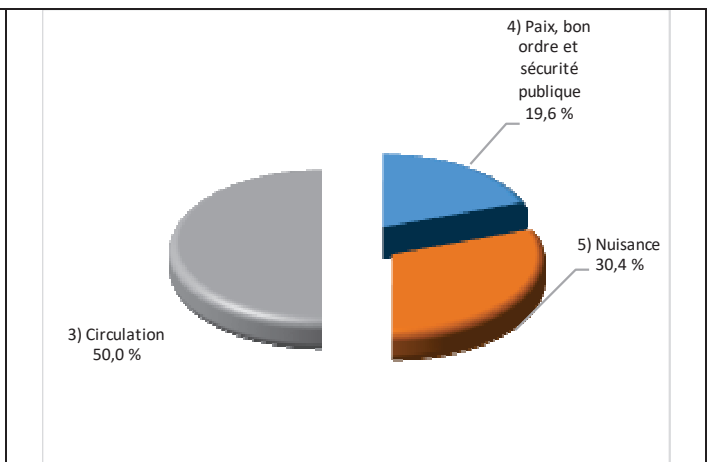
Le nombre de constats émis pour des infractions aux règlements municipaux a connu une augmentation au cours de la dernière année. Les policiers ont émis un total de 46 constats.

Évolution du nombre de constats émis pour des infractions aux règlements municipaux au cours des dernières années et portrait par catégories d'intervention pour l'année courante

Graphique 6 : Règlements municipaux



Graphique 7 : Catégories d'intervention



Le graphique 6 démontre que le nombre de constats municipaux émis cette année est supérieur au nombre moyen de constats émis depuis les quatre dernières années.

Les résultats de l'année courante se situent au-dessus de l'écart supérieur. Les résultats présentent une amélioration statistiquement significative par rapport au bilan des quatre dernières années de la MRC.

RAPPORT ANNUEL D'ACTIVITÉS

Cartes d'appel

Depuis le 1^{er} décembre 2021, une nouvelle priorité a été ajoutée, soit la priorité 0. Il est donc possible qu'une baisse du total des cartes d'appel de priorité 1 soit observée.

Les définitions des priorités sont les suivantes :

- **Priorité 0**
Événement *critique à très haut risque* pour la sécurité des personnes et nécessitant une *intervention policière immédiate*.
- **Priorité 1**
Événement *à risque* ou nécessitant une *intervention policière rapide*.
- **Priorité 2**
Événement *sans risque* pour la sécurité des personnes et pour lequel *l'intervention policière est différée, avec déplacement* policier, sur rendez-vous ou après avoir répondu aux événements P0 ou P1 en cours.
- **Priorité 3**
Événement *sans risque* pour la sécurité des personnes et pour lequel *l'intervention policière est différée, sans déplacement* policier, sur rendez-vous téléphonique avec un membre du Centre de réponse aux citoyens (CRC) ou avec un patrouilleur; ou bien par déplacement du citoyen au poste de la Sûreté.

Ce rapport d'activités étant lié aux ententes de service pour la desserte en MRC, les cartes d'appel issues de communautés autochtones ne sont plus compilées depuis le 1^{er} février 2023. Celles-ci font l'objet d'une reddition de compte distincte. Les données antérieures sur les cartes d'appel ont été rétroactivement corrigées pour faciliter la comparaison avec les présentes données.

Tableau 3 Nombre de cartes d'appel sur le territoire au cours des dernières années

	2020-2021		2021-2022		2022-2023		2023-2024		2024-2025	
Priorité 0	0		30		77		92		91	
Priorité 1	620		581		460		468		467	
Priorité 2	1 327		1 276		1 310		1 300		1 322	
Priorité 3	395		474		506		454		573	
Total :	2 342		2 361		2 353		2 314		2 453	
Alarmes¹	Nb	%	Nb	%	Nb	%	Nb	%	Nb	%
	118	5%	122	5%	97	4%	102	4%	67	3%

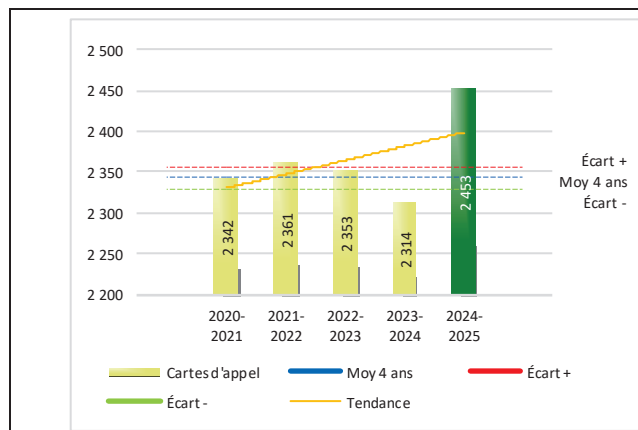
¹ Les « Alarmes » du Tableau 2 font référence à des constats municipaux émis en vertu de la réglementation existante suite à des déplacements non fondés; tandis que les « Alarmes » du Tableau 3 sont des alarmes relayées par un central au CGA donnant lieu à un déplacement, mais pas nécessairement à un constat.

Le tableau 3 des cartes d'appel trace le portrait des données de l'année courante par catégories. Par rapport à l'année précédente, le nombre total de cartes d'appel a augmenté de 139.

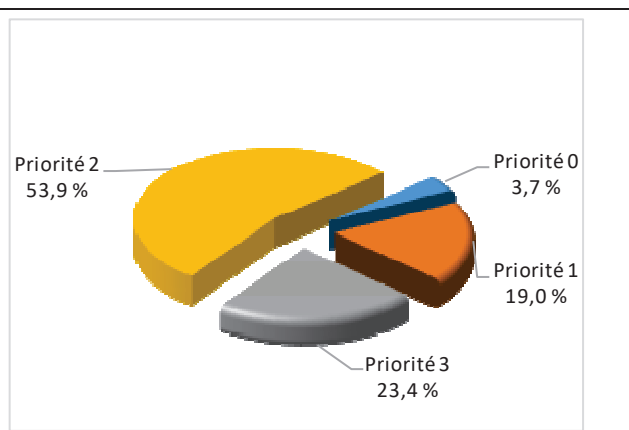
De plus, il est important de souligner le nombre d'appels et de dossiers traités par le *Centre de réponse aux citoyens* (CRC). Le CRC vise à offrir une alternative pour le citoyen qui communique avec la Sûreté via un centre de gestion des appels (CGA) et ce, pour les appels et/ou dossiers ne requérant pas le déplacement d'un policier. Pour l'année 2024-2025, les policiers assignés au CRC ont répondu à 7 appels et ont ouvert 6 dossiers pour la MRC de La Haute-Gaspésie.

Évolution du nombre de cartes d'appel au cours des dernières années et portrait par types de priorité de cartes d'appel pour l'année courante

Graphique 8 : Nombre de cartes d'appel



Graphique 9 : Types de priorité de cartes d'appel



Le graphique 8 illustre la fluctuation du nombre total de cartes d'appel au cours des cinq dernières années. Nous constatons que le nombre de cartes d'appel enregistré pour cette année se situe au-dessus de la moyenne.

Le graphique 9 indique que les cartes d'appel de priorité 2 sont les plus nombreuses à être enregistrées pour cette année.

RAPPORT ANNUEL D'ACTIVITÉS

La criminalité

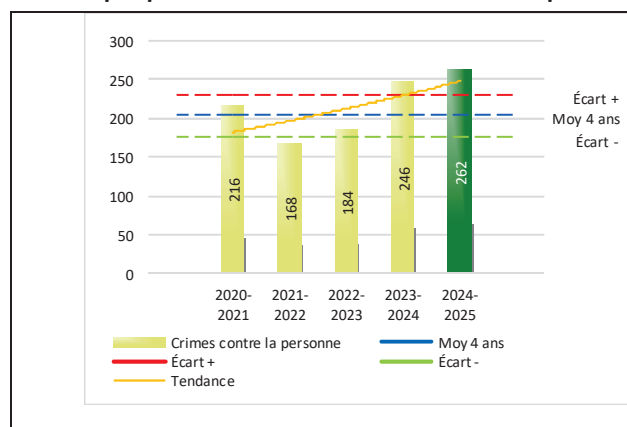
Tableau 4 Nombre de crimes contre la personne sur le territoire au cours des dernières années

	2020-2021	2021-2022	2022-2023	2023-2024	2024-2025
1000- Crimes contre la personne¹					
Infractions entraînant la mort	0	0	1	0	0
Agressions sexuelles	25	21	19	18	25
Voies de fait	102	91	81	125	109
Vols qualifiés	0	0	0	2	1
Autres crimes contre la personne ²	89	56	83	101	127
Crimes contre la personne :	216	168	184	246	262

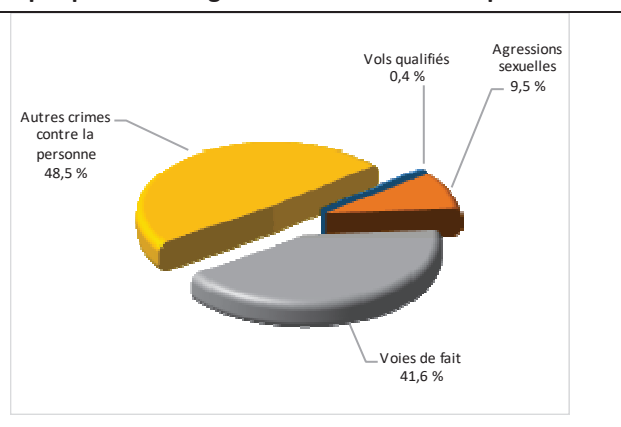
- 1 La section « Crimes contre la personne » présente le nombre de victimes d'actes criminels. Les sections suivantes présentent le nombre de dossiers opérationnels.
- 2 À titre informatif, les « Autres crimes contre la personne » incluent les cas d'enlèvement, de séquestration, d'extorsion, de profération de menaces, d'intimidation, etc.

Évolution du nombre de crimes contre la personne au cours des dernières années et portrait par catégories de crime contre la personne pour l'année courante

Graphique 10 : Nombre de crimes contre la personne



Graphique 11 : Catégories de crime contre la personne



Le graphique 10 présente le nombre de crimes contre la personne au cours des cinq dernières années. Nous constatons que la donnée de cette année se situe au-dessus de la moyenne.

Les résultats de l'année courante se situent au-dessus de l'écart supérieur.

Le graphique 11 spécifie le nombre d'événements pour chacune des catégories des crimes contre la personne. Nous remarquons alors que les autres crimes contre la personne sont le type de crimes le plus fréquent pour cette année.

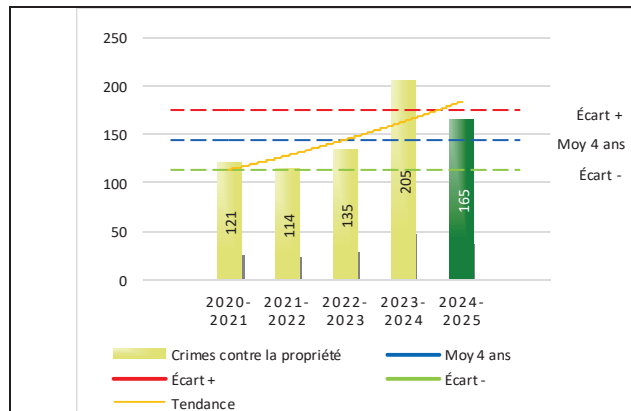
Tableau 5 Nombre de crimes contre la propriété sur le territoire au cours des dernières années

	2020-2021	2021-2022	2022-2023	2023-2024	2024-2025
2000- Crimes contre la propriété					
Incendies criminels	4	0	4	2	5
Introductions par effraction	13	13	20	34	23
Vols simples	25	21	32	56	45
Vols de véhicule	4	5	12	17	4
Recels	0	0	1	2	3
Fraudes	42	51	38	41	47
Méfais	33	24	28	53	38
Crimes contre la propriété :	121	114	135	205	165

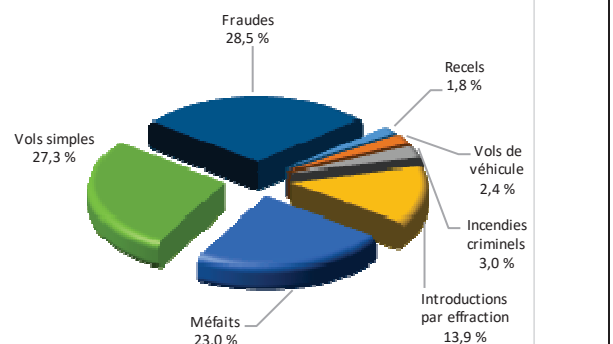
RAPPORT ANNUEL D'ACTIVITÉS

Évolution du nombre de crimes contre la propriété au cours des dernières années et portrait par catégories de crime contre la propriété pour l'année courante

Graphique 12 : Nombre de crimes contre la propriété



Graphique 13 : Catégories de crime contre la propriété



Le graphique 12 présente les crimes contre la propriété des cinq dernières années.

Les résultats de l'année courante se situent dans la moyenne par rapport au bilan des quatre dernières années de la MRC.

Le graphique 13 indique le nombre d'événements pour chacune des catégories de crimes contre la propriété. Les fraudes sont le type de crimes le plus fréquent au cours de l'année, suivi de près par les vols simples.

Tableau 6 Autres criminalités et interventions sur le territoire au cours des dernières années

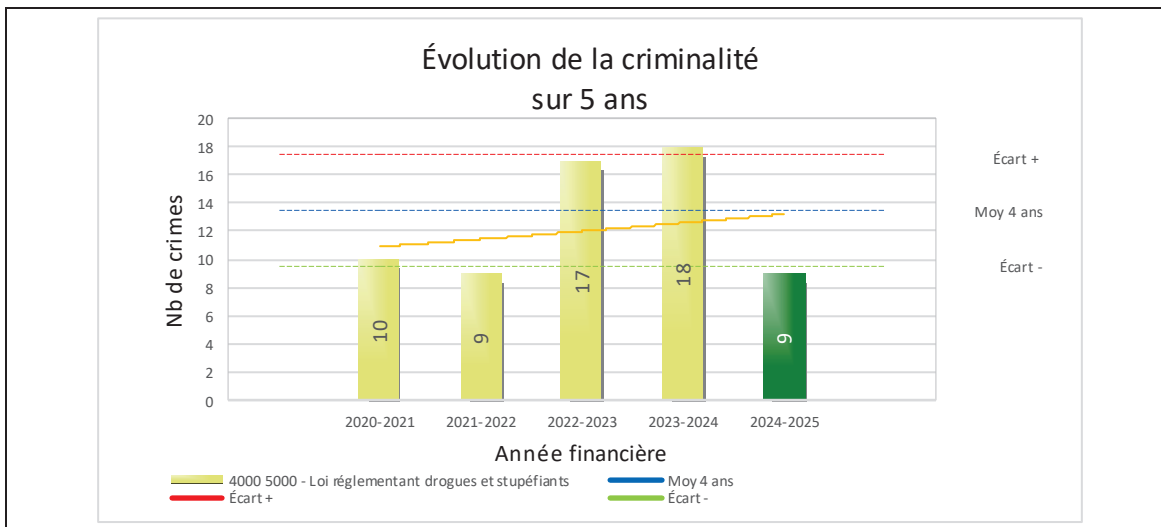
	2020-2021	2021-2022	2022-2023	2023-2024	2024-2025
Autres criminalités					
3000- Autres infractions au Code criminel ¹	40	41	51	40	63
4000 5000 - Loi régl. drogues et stupéfiants	10	9	17	18	9
6000- Infractions aux autres lois fédérales	2	1	0	0	0
7000- Infractions aux lois provinciales	12	24	9	12	22
Autres criminalités :	64	75	77	70	94
Activités policières					
A- Assistances	52	31	45	49	43
B- Permis	15	8	12	21	26
E- Enquêtes	193	156	155	156	220
F- Événements relatifs à la RACJ ²	0	8	7	24	22
P- Objets perdus ou trouvés	1	2	8	3	2
R- Interventions policières ³	89	86	154	210	276
V- Véhicules retrouvés ou remisés	2	1	19	14	10
X- Interpellation, observation et autre	87	27	20	53	23
Activités :	439	319	420	530	622
Total criminalité et activités :	840	676	816	1 051	1 143

1 La catégorie « Autres infractions au Code criminel » comprend différentes infractions telles : utilisation de monnaie contrefaite, avoir troublé la paix, évasion d'une garde légale, action indécente, production et distribution de pornographie juvénile, voyeurisme, leurre au moyen d'un ordinateur, appel téléphonique indécent, menace, incitation publique à la haine, etc.

2 La Régie des alcools, des courses et des jeux.

3 La catégorie « Interventions policières » comprend notamment les cas suivants : plainte de bruit, chicane de famille, service d'ordre, escorte de véhicule, affaire civile, transfert de détenu et de personne en crise, assistance au public, prise d'empreintes digitales, personne en détresse, etc.

GRAPHIQUE 14 : LOI RÉGLEMENTANT DROGUES ET STUPÉFIANTS AU COURS DES DERNIÈRES ANNÉES



Le graphique 14 démontre que le nombre crime en lien avec la loi réglementant les drogues et les stupéfiants de cette année est inférieur au nombre moyen depuis les quatre dernières années.

Ce type de crime présente une amélioration statistiquement significative par rapport aux années antérieures.

INTERVENTIONS EN MILIEU SCOLAIRE⁵

Cette section présente les différentes interventions réalisées en milieu scolaire. Elles sont distinctes des informations insérées dans la section « Prévention » au début du rapport annuel.

Le nombre d'élèves rencontrés dans le tableau suivant est en lien avec les dossiers d'enquête ou de tous types de rencontres.

INTERVENTIONS EN MILIEU SCOLAIRE	Année courante
Nombre d'enquêtes relatives au PIMS	44
Nombre d'élèves rencontrés	3 477
Nombre d'établissements scolaires où une enquête a eu lieu	6

Nombre d'établissements scolaires sur le territoire	8
---	---

⁵ La comparaison des statistiques de poste pour la période s'échelonnant d'avril 2022 à septembre 2024 doit être faite avec prudence. Compte tenu d'une méthode alternative de collecte de données lors de la tenue de moyens de sensibilisation des membres de l'APPQ, lesquels ont pris fin à la suite de la conclusion d'une entente.

INTERVENTIONS PAR DES UNITÉS DE SOUTIEN ET MESURES D'URGENCE

Cette section présente les interventions réalisées sur le territoire de la MRC par des unités de soutien régionales ou de mesures d'urgence au cours de l'année. Au cours de l'année 2024-2025, les policiers du poste de la MRC de La Haute-Gaspésie ont pu collaborer et bénéficier du support des unités suivantes :

- Bureau de la coordination et du soutien opérationnel;
- Service d'identité judiciaire;
- Division des enquêtes sur les crimes majeurs;
- Équipe des enquêtes sur la contrebande;
- Coordonnateur en drogue niveau 1;
- Renseignements criminels;
- Agent évaluateur en reconnaissance de drogue;
- Groupe tactique d'intervention;
- Équipe des communications;
- Équipe des relations communautaires;
- Équipe de soutien logistique.

ACTIVITÉS DIGNES D'INTÉRÊT ET ÉVÉNEMENTS MAJEURS

Voici les activités dignes d'intérêt et les événements majeurs ayant eu lieu au cours de l'année et qui n'ont pas été mentionnés dans les sections précédentes.

- Agression armée survenue au mois d'avril 2024 dans la municipalité de Cap-Chat.
- Collision et délit de fuite survenus à Sainte-Anne-des-Monts en mars 2025. Un individu a été arrêté quelques jours après l'événement.
- Recherches et sauvetages :
 - Sauvetage d'une personne qui a subi des blessures lors de l'ascension du Mont Olivine;
 - Recherche et localisation d'un randonneur dans le Parc de la Gaspésie;
 - Recherche et localisation d'un duo de skieurs hors-pistes au Mont Lyall;
 - Recherche et localisation d'un duo de skieurs hors-pistes au Mont Albert.

La Sûreté effectue une révision de courtoisie pour ce rapport.