



RAPPORT ANNUEL D'ACTIVITÉS

POSTE DE LA MRC DE JOLIETTE
DE LA SÛRETÉ DU QUÉBEC

DU 1^{ER} AVRIL 2024
AU 31 MARS 2025



LISTE DES ABRÉVIATIONS, DES SIGLES ET DES ACRONYMES

| | |
|---------------|--|
| APPQ | Association des policières et policiers du Québec |
| ASRP | Approche stratégique en résolution de problèmes |
| AVVR | Avis de vérification d'un véhicule routier |
| Bimestre | Période de deux mois consécutifs |
| BCSO | Bureau de coordination et de soutien opérationnel |
| CGA | Centre de gestion des appels |
| CRC | Centre de réponse aux citoyens |
| CSMRC | Centre de services MRC |
| CSP | Comité de sécurité publique |
| DG | Directeur général |
| DGA | Directeur général adjoint |
| ÉMIPIC | Équipe mixte d'intervention - Policiers et intervenants communautaires |
| MRC | Municipalité régionale de comté |
| NSPP | Normes et standards en police de proximité |
| OPS | Opération spéciale |
| PARL | Plan d'activité régional et local |
| PIMS | Programme d'intervention en milieu scolaire |
| PLI-Municipal | Plan de lutte contre l'intimidation des élus et des gestionnaires municipaux |
| RACJ | Régie des alcools, des courses et des jeux |
| SIGMA | Système informatisé de la gestion des mobiles et des appels |
| SRAO | Système de répartition des appels par ordinateur |
| TAQ | Tableau d'activités quotidiennes |
| TBG | Tableau de bord de gestion |

MOT DU RESPONSABLE DE POSTE



Mon équipe se joint à moi pour vous présenter le rapport annuel d'activités pour le poste de la MRC de Joliette. Chaque année, la demande en service policier se transforme et la Sûreté du Québec s'adapte aux nouveaux défis en matière de sécurité publique afin d'assurer un milieu de vie sécuritaire pour tous.

Ce rapport se veut un outil de suivi de la performance de la Sûreté du Québec – MRC de Joliette. Les sections suivantes présentent les activités réalisées en lien avec les priorités locales, les activités de prévention et de police de proximité, ainsi que diverses statistiques sur la sécurité routière et la criminalité.

A handwritten signature in blue ink, appearing to read 'Nicolas Dorais'.

Lieutenant Nicolas Dorais, responsable de poste intérimaire
Poste de la MRC de Joliette

RAPPORT ANNUEL D'ACTIVITÉS

PRIORITÉS LOCALES⁴

Voici les priorités locales identifiées par le CSP pour l'année 2024-2025 et le bilan des activités réalisées.

Priorité 1 : Visibilité policière et présence accrue dans les secteurs ciblés : résidentiels, noyaux urbains et ruraux.

| DESCRIPTION DES ACTIVITÉS | COMMENTAIRES | NB ACTIVITÉS |
|--|--|--------------|
| Effectuer des patrouilles ciblées sur l'ensemble du territoire, afin d'assurer une présence policière soutenue et une visibilité optimale. | - Crabtree, Joliette, Notre-Dame-de-Lourdes, Notre-Dame-des-Prairies, Saint-Ambroise-de-Kildare, Saint-Charles-Borromée, Sainte-Mélanie, Saint-Paul, Saint-Thomas, Village Saint-Pierre. * 674 constats émis. | 959 |

Priorité 2 : Présence policière dans les parcs et zones scolaires

| DESCRIPTION DES ACTIVITÉS | COMMENTAIRES | NB ACTIVITÉS |
|---|--|--------------|
| Assurer une présence policière dans les parcs et les zones scolaires. Lesquelles ont été majoritairement effectuées grâce à des patrouilles à pied et à vélo, ainsi qu'en véhicule de patrouille. | - Places Bourget et des Moulins, parcs : Lajoie, Moulin Fisk, Champs-Élysées, Casavant-Desrochers, Amyot, des Tourterelles, Antonio-Barrette, Louis-Querbes, Saint-Jean-Bosco, des Chutes Monte-à-Peine-et-des-Dalles, Amable-Chalut, du Chalet des Loisirs, Réal-Laurin, Georges-Rondeau, Chute à Morin, Arthur-Normand, Île Vessot, des Sables. - Écoles Archambault, Barthélemy-Joliette, Bonin, des Brise-Vent, Christ-Roi, du Préambule, Joliette Elementary School, Joliette High School, Intégrée de Saint-Pierre, Lorenzo-Gauthier, Les Mélèzes, Monseigneur-J.-A.-Papineau, Monseigneur-Jetté, Notre-Dame-du-Sacré-Cœur, Marie-Charlotte, des Mésanges, Notre-Dame-de-la-Paix, Dominique-Savio, Sainte-Hélène, des Sentiers, de l'Espace Jeunesse, Sainte-Bernadette, Marie-Charlotte, Sainte-Thérèse, Sacré-Cœur-de-Jésus, Sainte-Marie, Thérèse-Martin, Vers l'Avenir, Vert-Demain, Wilfrid-Gervais. Non-respect des traverses piétonnières : 72 constats émis; Non-respect des zones scolaires : 135 constats émis. | 511 |

Priorité 3 : Effectuer des activités de prévention visant les aînés.

| DESCRIPTION DES ACTIVITÉS | COMMENTAIRES | NB ACTIVITÉS |
|--|--|--------------|
| Effectuer des activités de prévention auprès des aînés | - Prévention de la fraude et de la maltraitance (conférence et remise de dépliants) : les Habitations Bordeleau de Saint-Charles-Borromée, Manoir Louis Joliett de Joliette en collaboration avec Le Réseau FADOQ, Notre-Dame-des-Prairies, bibliothèque Rina-Lasnier de Joliette avec le Réseau FADOQ, Résidence Le Havre Paulois de Saint-Paul; - Participation active au Comité de bienveillance de Joliette qui vise à promouvoir le bien-être des aînés. | 8 |

⁴ La comparaison des statistiques de poste pour la période s'étalant d'avril 2022 à septembre 2024 doit être faite avec prudence. Compte tenu d'une méthode alternative de collecte de données lors de la tenue de moyens de sensibilisation des membres de l'APPQ, lesquels ont pris fin à la suite de la conclusion d'une entente.

DEMANDES PONCTUELLES DES ÉLUS ET DES CITOYENS

Voici les demandes ponctuelles des élus et des citoyens qui ont été adressées à la Sûreté du Québec au cours de la dernière année.

| VILLE/ MUNICIPALITÉ | DESCRIPTION DES DEMANDES (ACTION* V, T, C) | NB REQUÊTES |
|---------------------------|---|----------------|
| Crabtree | Requête en matière de sécurité routière : - Vitesse sur le chemin de la Rivière Nord (C); *3 surveillances. | 1 |
| Joliette | Requête en matière de sécurité routière : - Non-respect de l'arrêt obligatoire à l'intersection des rues Roland-Gauvreau et St-Pierre Sud (C); - Non-respect de l'arrêt obligatoire à l'intersection des rues Albert-Lussier et Pouliot (C); - Vitesse et non-respect de l'arrêt obligatoire à l'intersection de la rue Papineau et du boulevard Ste-Anne (C); - Non-respect de l'arrêt obligatoire à l'intersection des rues Yolande-Guérard et Dufresne (C); - Non-respect de l'arrêt à l'intersection du chemin des Prairies et de la rue Ladouceur. De plus, les automobilistes sont impatients et agressifs envers le brigadier scolaire (C); - Véhicule en sens inverse sur la rue Richard (école Rose des Vents) en plus de circuler sur le trottoir (T). Requête en matière de réglementation municipale : - Nuisance de véhicules bruyants (moteurs modifiés) dans le centre-ville (C). - Des itinérants qui n'ont pas pu avoir de place à La Hutte vont dormir dans des cabanons, halls d'immeubles d'habitation et sur les balcons des gens demeurant proche de l'organisme (V). * 3 surveillances | 5 |
| Notre-Dame-de-Lourdes | Requête en matière de sécurité routière : - Non-respect de la traverse piétonnière ainsi que vitesse sur la rue Principale (C). | - |
| Notre-Dame-des-Prairies | Requête en matière de sécurité routière : - Non-respect des arrêts obligatoires sur la rue Bonin (C); - Un usager en motocyclette ne portant pas de casque de protection, tout comme son accompagnateur mineur (C); - Vitesse sur le rang Sainte-Julie entre les rues Pierrette-Desjardins et Rosanne (C). Requête en matière de réglementation municipale : - Incivilités à l'école Notre-Dame-des-Prairies (C). * 6 surveillances | 3 |
| Saint-Ambroise-de-Kildare | Requête en matière de sécurité routière : - Vitesse sur la rue Visitation (C). * 2 surveillances | 1 |
| Saint-Charles-Borromée | Requête en matière de sécurité routière : - Vitesse et non-respect de l'arrêt à l'intersection des rues Charlevoix et Chaput (C); - Non-respect de la vitesse sur la rue des Artisans (C); - Vitesse à l'intersection des rues Louis-Bazinet et Dauphinais (C); - Vitesse de cyclomoteurs sur le pont pour les piétons/vélos sur la rue Sansregret près du camping (C); - Vitesse à l'intersection des rues de l'Entente et Thibodeau (C); - Vitesse sur la rue de Beauport (T). Requête en matière de réglementation municipale : - Nuisances et incivilités au parc Casavant-Desrochers(C); - Nuisances et incivilités au parc Saint-Jean-Bosco (C); - Squatteurs à la Maison et jardins Antoine-Lacombe (C). Requête de tous autres types : - Les automobilistes se stationnent sur la rue Vaudreuil jusqu'à la ligne médiane de la rue de la Visitation, ce qui bloque la voie et empêche deux voitures de se croiser (T). * 7 surveillances | 8 |
| Sainte-Mélanie | Requête en matière de sécurité routière : - Vitesse sur le chemin du Lac Sud (C). | 2 |

RAPPORT ANNUEL D'ACTIVITÉS

| VILLE/ MUNICIPALITÉ | DESCRIPTION DES DEMANDES (ACTION* V, T, C) | NB REQUÊTES |
|------------------------|--|----------------|
| Saint-Paul | <p>Requête en matière de sécurité routière :</p> <ul style="list-style-type: none"> - Vitesse sur le boulevard Brassard ainsi que des dépassements dangereux (C); - Vitesse excessive sur la rue des Tourelles, coin Cheverny (C); - Vitesse excessive sur le chemin Cyrille-Beaudry (C); - Vitesse excessive sur le chemin Saint-Jean (C); - Vitesse excessive sur le chemin Lagarde (C); - Vitesse à l'intersection des chemins Cyrille-Beaudry et du Vieux Moulin (C); - Vitesse sur la rue Brassard (C); - Non-respect de la zone piétonnière scolaire de la rue Bourgeois ainsi que problématique de stationnement (C). <p>Requête en matière de réglementation municipale :</p> <ul style="list-style-type: none"> - Vandalisme et nuisance dans le stationnement de l'Île Vessot (C); - Nuisance de cyclomoteurs sur le Carré de la Passerelle (C); - Nuisance d'un vélo à moteur (essence) sur les pistes cyclables de la municipalité ainsi que dans les rues (C). <p>Requête de tous autres types :</p> <ul style="list-style-type: none"> - Véhicule qui rôde près des écoles (V). <p>* 20 surveillances</p> | 10 |
| Saint-Thomas | <p>Requête en matière de sécurité routière :</p> <ul style="list-style-type: none"> - Vitesse sur la rue Monique (C); - Vitesse excessive, dépassements illégaux et non-respect du panneau d'arrêt de l'autobus scolaire sur le rang St-Charles (T). <p>* 8 surveillances.</p> | 2 |

*LÉGENDE

(V) En validation : Requêtes reçues et en période d'évaluation afin de confirmer si elles sont fondées ou non et si elles nécessitent des interventions spécifiques.

(T) En traitement : Requêtes validées et fondées pour lesquelles des activités sont effectuées afin de régler la problématique visée (ex. : patrouilles, surveillances, radar, etc.).

(C) Clos : Requêtes qui sont résolues à la suite des activités effectuées ou qui sont non fondées.

PRÉVENTION⁵

Toujours en réponse aux besoins et aux réalités locales, les postes de la Sûreté du Québec tiennent des activités de prévention dans l'ensemble des municipalités qu'ils desservent, c'est-à-dire des mesures proactives et non pénales, qui ont pour but spécifique de réduire la criminalité en agissant sur les facteurs qui la déterminent, sur les circonstances et l'environnement dans lesquels sont commis les délits.

La grande majorité des activités de prévention se tiennent au quotidien, dans le cadre des interventions de l'ensemble des patrouilleurs.

Voici les principales activités de prévention réalisées au cours de la dernière année :

Activités de prévention réalisées au cours de l'année

| DESCRIPTION DES ACTIVITÉS | COMMENTAIRES | NB ACTIVITÉS |
|--|---|--------------|
| Conférence dans les écoles primaires, secondaires ainsi que dans les garderies | <ul style="list-style-type: none"> - « Mission : Techno-LOGIQUE » : Sensibilisation aux dangers sur Internet, cyberintimidation (Trousse CyberSûreté) : écoles Christ-Roi; Vers l'Avenir; Sacré-Cœur-de-Jésus, Joliette High School; Notre-Dame-de-la-Paix; Les Mélèzes; Barthélemy-Joliette, Thérèse-Martin, Sainte-Thérèse; - « 24 heures texto » (violence dans les relations amoureuses) : centre jeunesse, Joliette High School, Thérèse-Martin, Barthélemy-Joliette; - Intimidation : école Christ-Roi; - Gang et violence armée : centre jeunesse, école Barthélemy-Joliette et Thérèse-Martin; - Abus de drogues et d'alcool (lors des après-bals) : écoles Thérèse-Martin et Joliette High School; - <i>Loi sur le système de justice pénale pour les adolescents (LSJPA)</i> : écoles Vers l'Avenir; Monseigneur-Jetté; Brise-Vent; Vert-Demain, Sainte-Hélène, Brise-Vent, Vers l'Avenir, Lorenzo-Gauthier; - « Sur la route des dragons » ou « Axelle et Pitchouf » (prévention pour la sécurité piétonnière et transport scolaire) : Notre-Dame-du-Sacré-Cœur; - « Survole ta sécurité avec Plume » (sensibilisation face aux enlèvements et aux agressions) : Notre-Dame-du-Sacré-Cœur, Sainte-Thérèse. | 121 |
| Conférences auprès des aînés | <ul style="list-style-type: none"> - Fraude et la maltraitance : Les Habitations Bordeleau; - « Aîné-Avisé » (maltraitance, fraude, etc.) : Manoir Louis Joliett en collaboration avec Le Réseau FADOQ., Notre-Dame-des-Prairies, bibliothèque Rina-Lasnier avec le Réseau FADOQ, Résidence le Havre Paulois, Les Habitations Bordeleau. | 6 |
| Autre | <ul style="list-style-type: none"> - Burinage d'une borne électrique à Joliette. - Problème de rassemblement à l'école Thérèse-Martin ainsi qu'aux galeries Joliette | 2 |
| Prévention criminelle | <ul style="list-style-type: none"> - Animation portant sur la fraude avec un procureur au Cercle des Fermières de Saint-Charles-Borromée; - Prévention de la fraude via l'intelligence artificielle : Centre de Femmes Marie-Dupuis; - Fraude : Caisses Desjardins de Saint-Charles-Borromée ainsi qu'à Notre-Dame-des-Prairies. - Opération nationale concertée en matière de violence entre partenaires intimes (VPI) : Walmart de Joliette; - Prévention quant aux infractions du Code criminel : école Marie-Charlotte. | 8 |
| Prévention de la sécurité routière | <ul style="list-style-type: none"> - Alcool/drogues au volant : Cégep de Lanaudière en collaboration la Société d'assurance automobile du Québec. | 1 |
| Diffusion d'articles dans les médias aux municipalités | <ul style="list-style-type: none"> - Article sur la fraude pour Saint-Ambroise-de-Kildare. - Article sur la cryptomonnaie : Joliette, Sainte-Mélanie et Saint-Paul; - Article sur la rage au volant : Joliette, Notre-Dame-des-Prairies, Saint-Thomas, Saint-Ambroise-de-Kildare. | 8 |

⁵ La comparaison des statistiques de poste pour la période s'échelonnant d'avril 2022 à septembre 2024 doit être faite avec prudence. Compte tenu d'une méthode alternative de collecte de données lors de la tenue de moyens de sensibilisation des membres de l'APPO, lesquels ont pris fin à la suite de la conclusion d'une entente.

POLICE DE PROXIMITÉ⁶

La Sûreté du Québec s'est formellement engagée dans une approche professionnelle de type communautaire. Cette philosophie de travail comprend les cinq grands principes suivants :

- La présence familière;
- La qualité du service aux citoyens;
- Le partenariat avec la population;
- La consultation de la clientèle;
- La résolution de problèmes.

Cette section présente les principales activités réalisées par l'approche de police de proximité.

Présence familière et Approche RELAIS

La Sûreté du Québec s'est formellement engagée dans une approche professionnelle de type communautaire. Cette philosophie de travail s'appuie sur les cinq grands principes de la police de proximité; dont l'une est la présence familière.

L'approche RELAIS favorise une interaction plus directe entre les policiers et les acteurs clés de la communauté. Cette multiplication de contacts et d'échanges concernant des enjeux de sécurité publique permet d'offrir un service de qualité bonifié se voulant proactif dans la démarche de résolution de problèmes, mais également adapté aux différentes réalités du territoire. L'approche veut établir des liens privilégiés avec des acteurs clés provenant de 6 grandes sphères d'activités. Il s'agit d'une vision intégrée, de concertation et de résolution de problème en sécurité publique. Voici les principales activités réalisées.

| DESCRIPTION DES ACTIVITÉS | COMMENTAIRES | NB ACTIVITÉS |
|--|---|--------------|
| Rencontre du maire | Crabtree, Notre-Dame-de-Lourdes, Notre-Dame-des-Prairies, Saint-Ambroise-de-Kildare, Saint-Thomas, Village Saint-Pierre. | 9 |
| Rencontre du DG | Crabtree, Notre-Dame-des-Prairies, Saint-Ambroise-de-Kildare, Saint-Paul, Saint-Thomas, Village Saint-Pierre. | 9 |
| Rencontre avec un élu | Crabtree, Saint-Ambroise-de-Kildare, Saint-Paul, Saint-Thomas. | 4 |
| Rencontre en milieu scolaire | Technicien en éducation spécialisée (écoles Vert-Demain, Notre-Dame-des-Prairies, Monseigneur J.-A.-Papineau, Sainte-Bernardette, Thérèse-Martin, Notre-Dame-de-la-Paix, Louis-Joseph-Papineau, Christ-Roi, Sainte-Hélène, Vers L'Avenir centre jeunesse), brigadière, école Thérèse-Martin, Joliette High School, Cégep de Lanaudière, Barthélemy-Joliette, Notre-Dame-du-Sacré-Cœur, membres du personnel de l'école Espace Jeunesse, Direction (écoles Les Mélèzes, Christ-Roi), psychoéducateur (école Christ-Roi). | 47 |
| Rencontre avec les services municipaux | Hôtel de ville (Notre-Dame-des-Prairies, Sainte-Mélanie et Joliette), Loisirs (Joliette; Notre-Dame-des-Prairies; Saint-Paul, Saint-Thomas), greffière, travaux publics, communications (Joliette, Sainte-Mélanie et Saint-Paul), pompier (Saint-Charles-Borromée). | 13 |
| Rencontre avec le milieu de la santé | Intervenant en déficience intellectuelle, Centre intégré de santé et de services sociaux de Lanaudière, centre de pédiatrie sociale en communauté de Lanaudière. | 3 |
| Rencontre avec le milieu communautaire et des affaires | Maison des Grands-parents; Centre Émilie-Gamelin; Résidences des Prairies; Parents-Secours; Habitations Bordeleau; Auberge du cœur Roland-Gauvreau, CPE Amis des Prairies, Gym Annalie, Parro Info développement de Notre-Dame-des-Prairies, agence de placement de Saint-Paul, résidence aux bonheurs des aînés Lanaudière de Crabtree, CPE Joyeux Lutins, famille d'accueil de Joliette, Caisses Desjardins (Saint-Charles-Borromée, Notre-Dame-des-Prairies), La Distinction, Maison d'à Côté. | 20 |
| Autre | Atténuation d'impacts suite à un meurtre à Saint-Charles-Borromée. | 1 |
| Comités/Tables de concertation/Divers | Comité sur l'exploitation sexuelle de Joliette, Comité de circulation Saint-Charles-Borromée, Comité sur la bientraitance de Joliette, Table réalité Jeunesse, Table jeunesse. | 7 |

⁶ La comparaison des statistiques de poste pour la période s'échelonnant d'avril 2022 à septembre 2024 doit être faite avec prudence. Compte tenu d'une méthode alternative de collecte de données lors de la tenue de moyens de sensibilisation des membres de l'APPQ, lesquels ont pris fin à la suite de la conclusion d'une entente.

Résolution de problèmes

L'approche stratégique en résolution de problèmes (ASRP) permet d'associer des incidents autrement traités un par un, d'en dégager une compréhension globale et de rechercher des solutions durables, le tout en ayant recours aux partenaires et aux ressources des milieux affectés par des problématiques communes.

Voici les incidents traités par l'approche stratégique en résolution de problèmes au cours de la dernière année :

| DESCRIPTION ET COMMENTAIRES |
|--------------------------------|
| Non applicable pour la période |

RAPPORT ANNUEL D'ACTIVITÉS

Programme de cadets

Le Programme de cadets de la Sûreté du Québec existe depuis 2009. Au fil des années, le nombre de cadets, ainsi que le nombre de MRC intéressées à ce programme n'ont cessé d'augmenter. Les coûts liés au programme sont partagés entre la Sûreté du Québec et le partenaire municipal impliqué. De plus, depuis 2021, la Sûreté du Québec autorise la bonification du Programme de cadets avec l'ajout d'heures bonifiées, et ce, financées entièrement par les partenaires qui en font la demande.

À cet effet, la MRC de Joliette se prévaut des services de cadets dans les villes et municipalités suivantes : Joliette, Saint-Ambroise-de-Kildare, Saint-Charles-Borromée, Saint-Paul et Notre-Dame-des-Prairies. L'été dernier, 6 cadets sont venus bonifier l'offre de la Sûreté du Québec sur notre territoire.

Le Programme de cadets permet d'accentuer la visibilité de l'organisation sur son territoire, de soutenir le modèle de police de proximité et de bonifier l'offre de service en prévention de la criminalité. Il représente donc un service à valeur ajoutée pour plusieurs types de clientèle, soit les citoyens et les MRC/municipalités (visibilité), les cadets (recrutement et développement), les policiers (soutien) et la Sûreté du Québec.

Récemment, la raison d'être du Programme de cadets a été précisée, en fonction de trois objectifs mesurables, soit :

- Élargir le nombre d'activités de prévention, de parrainage ou de rapprochement avec les communautés, en période estivale.
- Offrir une expérience de travail au sein d'un milieu policier pour les étudiants aspirants policiers.
- Maintenir le nombre potentiel de candidats-cadets pour le recrutement de policiers de la Sûreté du Québec.

Les responsables de poste et les coordonnateurs désignés, de concert avec les élus, participent à la planification des tâches des cadets en considérant l'ensemble des besoins des partenaires et de la clientèle.

Voici les principales activités qui ont été effectuées par les cadets au cours de la dernière année.

| DESCRIPTION DES ACTIVITÉS | COMMENTAIRES | NB ACTIVITÉS |
|--|---|---|
| Surveillance à pied | - Activités de surveillance à divers endroits pour accroître la visibilité et augmenter le sentiment de sécurité dans les parcs, les commerces, les camps de jour, les écoles, les stationnements, les plages, les pistes cyclables, le « skatepark », le camping et les quartiers. | 168 |
| Surveillance à vélo | | 162 |
| DG/élus | - Approche RELAIS | 11 |
| Services municipaux | | 18 |
| Milieu scolaire | | 16 |
| Milieu de la santé | | - |
| Milieu communautaire et des affaires | | 8 |
| Sécurité publique | | 2 |
| Présence/participation à une activité sportive | | - Partie de basketball au parc Amyot; - Soirée d'animation pour les admirateurs de planche à roulettes au « skatepark » du parc Casavant-Durocher; - Partie de football au parc Louis-Querbes; - Présence à une activité d'animation au « skatepark » du parc Casavant-Durocher; - Participation à l'inauguration du « skatepark » du parc Amable-Chalut; - Partie de basketball au parc Arthur-Normand; - Partie de soccer au parc Lajoie; - Partie de soccer au parc Louis-Querbes; - Partie de tennis au parc Bélair; - Partie de soccer au parc Casavant-Desrochers; - Tournoi de volleyball au parc du Bois-Brûlé; - Partie de baseball au parc Casavant-Desrochers; - Randonnée à vélo avec des jeunes sur la piste cyclable de Joliette; - Planche à roulettes aux « skatepark » du parc Amable-Chalut, Sentier du parc et Planchodrome Plaza; - Partie de pétanque au parc Émile-Provost; - Partie de basketball au parc Arthur-Normand; - Tournoi de ping-pong avec les jeunes de la maison des jeunes de Joliette; - Partie de baseball au parc Amyot. |

RAPPORT ANNUEL D'ACTIVITÉS

| DESCRIPTION DES ACTIVITÉS | COMMENTAIRES | Nb ACTIVITÉS |
|--|--|--------------|
| Présence/participation à une activité sociale ou culturelle | <ul style="list-style-type: none"> - Fête de la famille de Saint-Ambroise-de-Kildare; - Fête nationale des villes de Notre-Dame-des-Prairies et de Saint-Charles-Borromée; - Noël des campeurs dans le parc Antonio-Barrette; - Place Bourget lors du spectacle de Patrick Normand; - Spectacle sous l'abri au parc Saint-Jean-Bosco; - Événement culturel autochtone à la Place Bourget; - Bal des finissants de l'école Pierre-De-Lestage au Club de Golf de Joliette; - Cinéma en plein air à Saint-Ambroise-de-Kildare; - Fête TREMA au parc Saint-Jean-Bosco; - Festival Mémoire et Racines sur la place Bourget; - Parc Raymond-Villeneuve; - Fête de l'Halloween au parc Louis-Querbes (camp de jour); - Festival Mémoire et Racines au parc Saint-Jean-Bosco; - Distribution de « Mr. Puffs » ainsi que du café dans le centre-ville de Joliette pour les personnes en situation d'itinérances; - Journée des métiers au parc Saint-Jean-Bosco; - Activité sociale pour enfants « Les Mécanos » au terrain de baseball de la ville de Saint-Ambroise-de-Kildare; - Spectacle de Bryan Adams à l'amphithéâtre Fernand-Lindsay. | 33 |
| Activités en prévention de la criminalité et de prévention de la sécurité routière | <ul style="list-style-type: none"> - Opération nationale concertée en prévention (ONCP) : prévention sur les facultés affaiblies (alcool/drogues) au volant de tous types de véhicules que ce soit en voiture ou voiturette de golf au camping « Au Soleil » de Saint-Paul et au camping De La Rive de Saint-Charles-Borromée; - Burinage de vélos et information sur la plateforme Garage 529 (prévention des vols de vélos) : Saint-Charles-Borromée, vente-trottoir au centre-ville de Joliette, Noël du campeur de la maison des jeunes de Joliette, fête de la famille sur la Place Bourget à Joliette, parc des Jonquilles à Notre-Dame-des-Prairies, remise d'autocollants aux cyclistes en bordure de la piste cyclable de la ville de Saint-Ambroise-de-Kildare; - Distribution de dépliant pour de la prévention sur le partage de la route, le cellulaire au volant et la prévention sur le port de la ceinture ainsi que de la sécurité à vélo : Joliette; - Conférence « Nos routes ne sont pas des pistes de course » : parc Saint-Jean-Bosco et Place Bourget; - Prévention de l'alcool/drogues au volant : centre Pro Hockey, Place Bourget; fête de la famille de Saint-Ambroise-de-Kildare, par Saint-Jean-Baptiste, Saint-Charles-Borromée, parc Amyot, Saint-Ambroise-de-Kildare, Saint-Paul; - Prévention pour les usagers vulnérables : cyclistes et piétons à Saint-Charles-Borromée, Saint-Ambroise-de-Kildare, Joliette; - Prévention nautique : règle de sécurité en planche à pagaie au parc Saint-Jean-Bosco; - Conférence « Génie-Vélo » (règles de sécurité à vélo): camp de jour Saint-Paul, camp de jour Saint-Ambroise-de-Kildare, camp de jour Notre-Dame-des-Prairies, camp de jour Saint-Charles-Borromée; - Prévention de l'intimidation et de la résolution de conflits : camp de jour Saint-Paul et Saint-Ambroise-de-Kildare; - Prévention de la fraude : commerces de Saint-Paul et Joliette; - Échec aux crimes (vol à l'étalage, la prévention un investissement sûr, vol d'essence) : Notre-Dame-des-Prairies, Saint-Ambroise-de-Kildare, Saint-Charles-Borromée, Saint-Paul, Joliette; - Conférence sur la violence entre partenaires intimes : maison des jeunes de Joliette, parc Antonio-Barrette. | 97 |

RAPPORT ANNUEL D'ACTIVITÉS

Activités communautaires réalisées au cours de l'année

Cette section présente les activités communautaires dans lesquelles les membres du poste se sont impliqués au cours de la dernière année.

| Mois | DESCRIPTION |
|-------|---|
| Avril | <ul style="list-style-type: none">- Café avec un policier à la Maison Pauline Bonin de Joliette.- Café avec un policier au Comité régional d'éducation pour le développement international de Lanaudière (CRÉDIL) |
| Mai | <ul style="list-style-type: none">- Participation de 11 patrouilleurs, le 5 mai 2024, à la course aux 1 000 pieds qui est organisée au profit de la Fondation des Samares et qui a pour mission de promouvoir la persévérance scolaire.- Collecte de sang de la Sûreté du Québec (MRC de Joliette) aux Galeries Joliette du 6 au 10 mai 2024.- Grand McDon au McDonald's de Saint-Charles-Borromée.- Semaine à pied et à vélo à l'école Sainte-Thérèse : accueillir les élèves.- Semaine à pied et à vélo à l'école Monseigneur J.-A.-Papineau : accueillir les élèves.- Café avec un policier à la Résidence des Prairies de Notre-Dame-des-Prairies. |
| Juin | <ul style="list-style-type: none">- Collecte de fonds le 8 juin 2024 via une collecte de contenants consignés au poste de la MRC de Joliette. Cette activité visait à amasser des fonds pour un organisme venant en aide aux personnes en situation de vulnérabilité. Un montant total de 1 519 \$ a été remis à La Hutte. |

STATISTIQUES OPÉRATIONNELLES

Cette section est consacrée aux statistiques de :

- Sécurité des réseaux de transport
- Règlements municipaux
- Cartes d'appel
- Criminalité

Les résultats qui vous sont présentés dans cette section vous permettront d'apprécier tout particulièrement la performance de la Sûreté du Québec au cours de la dernière année.

Afin de mettre ces données en perspective et d'en analyser l'évolution, vous pouvez également les comparer avec les données des quatre dernières années.

De plus, afin d'en faciliter l'analyse, ces données vous sont présentées à l'aide de deux types de graphiques.

Chacun des graphiques de type « *histogramme* » indique les résultats pour les cinq dernières années. Une ligne trace la moyenne des quatre dernières années.

Ces graphiques permettent aussi de situer les résultats de la dernière année par rapport à la **zone d'écart moyen**. L'écart moyen est calculé à partir de la moyenne des différences entre les données de chacune des années par rapport à la moyenne des quatre dernières années. Visuellement, il s'agit de la zone comprise entre les lignes « écart + » et « écart - ». Les résultats qui s'éloignent de cette zone méritent une attention particulière du CSP.

Des graphiques circulaires, ou de type « *pointe de tarte* », accompagnent également des histogrammes afin d'illustrer plus précisément la répartition des catégories d'événements plus préoccupants.

Notez que les données de cette section concernent l'ensemble du territoire couvert par les effectifs du poste de la MRC de Joliette. Les résultats pour chacune des municipalités vous sont présentés en annexes.

Un écart aux données présentées dans les rapports annuels précédents peut être attribuable à la modification du statut ou à l'évolution d'un dossier après la production du rapport annuel.

À surveiller : Depuis le mois de juin 2017, certains postes MRC ont été convertis en postes mixtes et gèrent désormais aussi le travail fait sur les autoroutes. Ce changement a pour conséquence d'ajouter les statistiques autoroutières à même celles de la MRC et donc d'affecter possiblement à la hausse les données statistiques (par exemple les constats provinciaux, les collisions, la criminalité et les cartes d'appel).

Statistiques extraites du Tableau de bord le : 2025-06-18

RAPPORT ANNUEL D'ACTIVITÉS

La sécurité des réseaux de transport

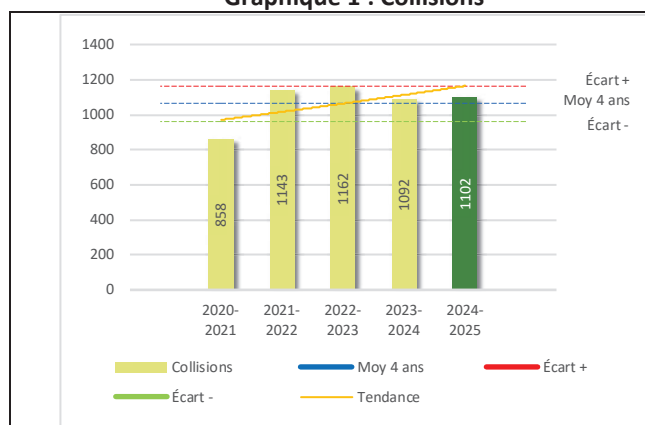
Tableau 1 Nombre de collisions et d'interventions couvertes sur le territoire au cours des dernières années

| | | 2020- 2021 | 2021- 2022 | 2022- 2023 | 2023- 2024 | 2024- 2025 |
|----------------------|---|---------------|--------------|--------------|--------------|--------------|
| Collisions | | | | | | |
| | Collisions mortelles | 4 | 7 | 8 | 6 | 2 |
| | Collisions avec blessés graves | 1 | 8 | 4 | 1 | 3 |
| | Collisions avec blessés légers | 144 | 232 | 201 | 213 | 188 |
| | Autres collisions avec blessés ¹ | 1 | 2 | 8 | 0 | 1 |
| | Collisions matérielles | 708 | 894 | 941 | 872 | 908 |
| | Sous-total : | 858 | 1 143 | 1 162 | 1 092 | 1 102 |
| Interventions | | | | | | |
| | Avertissements nautiques | 6 | 0 | 0 | 0 | 0 |
| | Capacités affaiblies | 122 | 121 | 144 | 112 | 148 |
| | Autres crimes ² | 202 | 248 | 226 | 264 | 197 |
| | Constats provinciaux | 1 137 | 1 083 | 789 | 993 | 1 091 |
| | Constats municipaux | 6 871 | 5 643 | 4 359 | 4 445 | 5 573 |
| | AVVR ³ | 160 | 164 | 146 | 121 | 69 |
| | Avertissements | 3 901 | 2 326 | 1 775 | 1 273 | 1 329 |
| | Sous-total : | 12 399 | 9 585 | 7 439 | 7 208 | 8 407 |

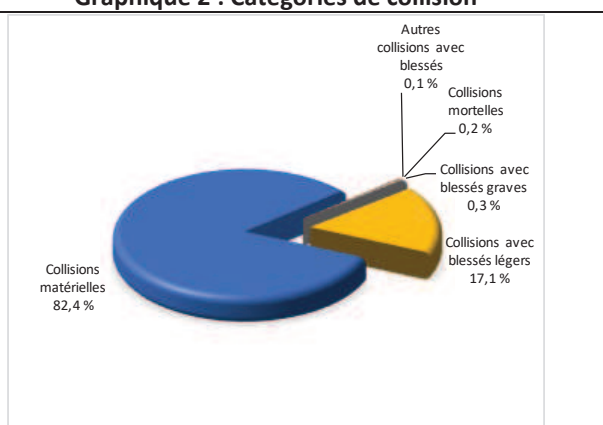
- 1 La catégorie « Autres collisions avec blessés » comprend les cas survenus hors des chemins publics.
- 2 La catégorie « Autres crimes » comprend les cas de conduite dangereuse, de poursuite, de délit de fuite, de conduite de véhicule routier pendant une interdiction (de conduire).
- 3 Avis de vérification d'un véhicule routier.

Évolution du nombre de collisions au cours des dernières années depuis le 1^{er} avril et portrait par catégories de collisions pour l'année courante

Graphique 1 : Collisions



Graphique 2 : Catégories de collision



Collisions

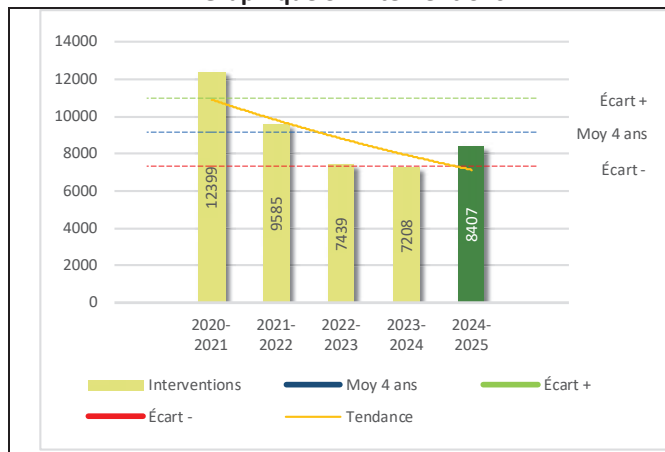
Le graphique 1 permet de constater une tendance à la hausse du bilan routier au cours des cinq dernières années. Le total des collisions de l'année courante, qui est de 1102, se situe au milieu de la zone d'écart moyen. Le bilan des collisions de l'année courante est statistiquement stable par rapport aux années antérieures.

La variation la plus importante se situe au niveau des collisions matérielles qui affichent une augmentation de 36 par rapport à l'année précédente. Cette détérioration est en accord avec la tendance observée pour les quatre années précédentes de ce type de collision.

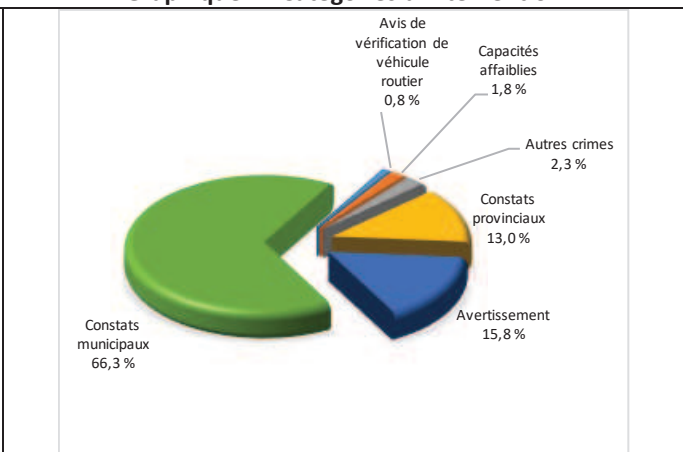
RAPPORT ANNUEL D'ACTIVITÉS

Évolution du nombre d'interventions au cours des dernières années et portrait par catégories d'intervention pour l'année courante

Graphique 3 : Interventions



Graphique 4 : Catégories d'intervention

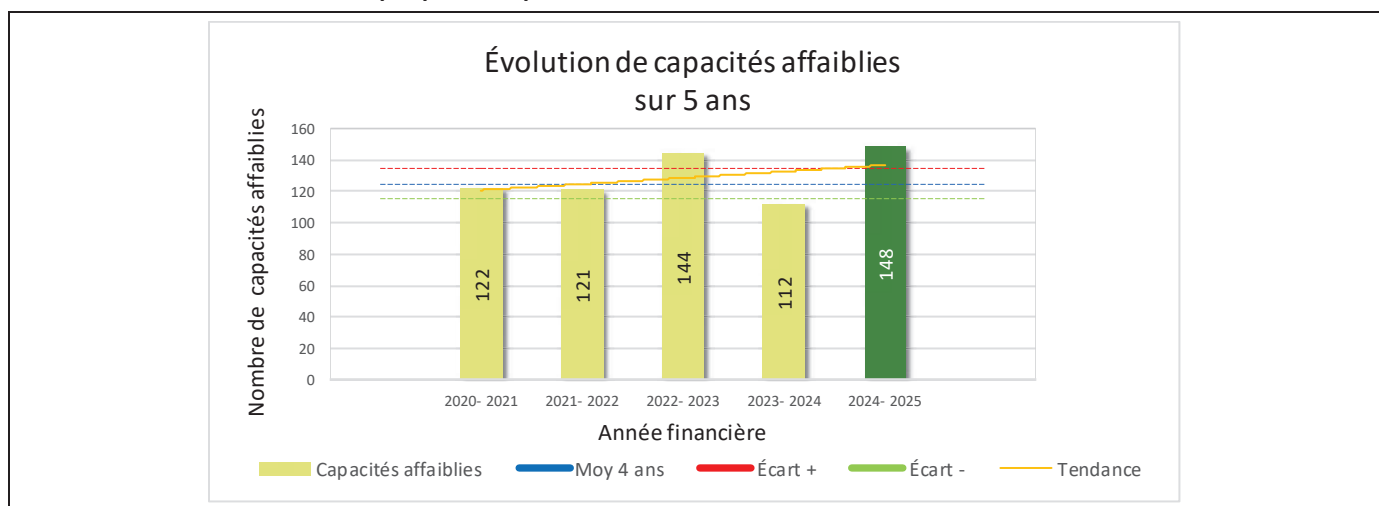


Interventions

Le graphique 3 présente une diminution du nombre d'interventions réalisées au cours de l'année courante par rapport aux années précédentes. Les résultats de l'année courante se situent dans la zone d'écart moyen ce qui signifie que les résultats accusent un recul par rapport au bilan des quatre dernières années de la MRC.

La variation la plus importante se situe au niveau des constats municipaux qui affichent une augmentation de 1 128 interventions par rapport à l'année précédente.

Graphique 5 : Capacités affaiblies au cours des dernières années



Le graphique 5 présente l'évolution de capacités affaiblies. Une augmentation de 36 par rapport à l'année dernière est constatée pour l'année en cours.

Cette augmentation peut s'expliquer la mise en place d'opérations spécifiques à la notion de capacités affaiblies (alcool et drogues). Lors de celles-ci, un agent évaluateur en reconnaissance de drogue (AERD) ainsi qu'un technicien qualifié en éthylomètre sont également présent.

RAPPORT ANNUEL D'ACTIVITÉS

Règlements municipaux

Tableau 2 Nombre de constats émis pour des infractions aux règlements municipaux sur le territoire au cours des dernières années

| Domaine | 2020- 2021 | 2021- 2022 | 2022- 2023 | 2023- 2024 | 2024- 2025 |
|---|--------------|--------------|------------|------------|------------|
| 1) Alarmes ¹ | 0 | 0 | 0 | 0 | 0 |
| 2) Vente | 0 | 0 | 0 | 0 | 0 |
| 3) Circulation ² | 144 | 1 | 0 | 1 | 0 |
| 4) Paix, bon ordre et sécurité publique | 1 117 | 1 219 | 840 | 769 | 743 |
| 5) Nuisance | 2 | 1 | 4 | 2 | 0 |
| Total : | 1 263 | 1 221 | 844 | 772 | 743 |

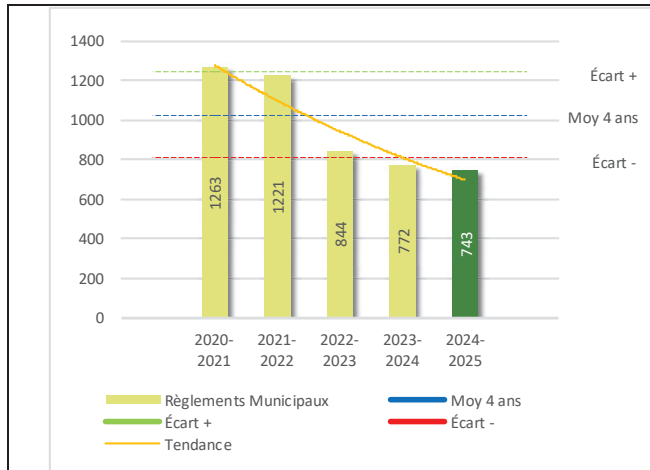
1 Les « Alarmes » du Tableau 2 font référence à des constats municipaux émis en vertu de la réglementation existante suite à des déplacements non fondés; tandis que les « Alarmes » du Tableau 3 sont des alarmes relayées par un central au CGA donnant lieu à un déplacement, mais pas nécessairement à un constat.

2 Types d'infraction de la circulation : endroits interdits, virages en « U », avertissement sonore, crissement des pneus, courses, et autres infractions impliquant des piétons, des animaux, des véhicules lourds, des véhicules d'urgence, etc.

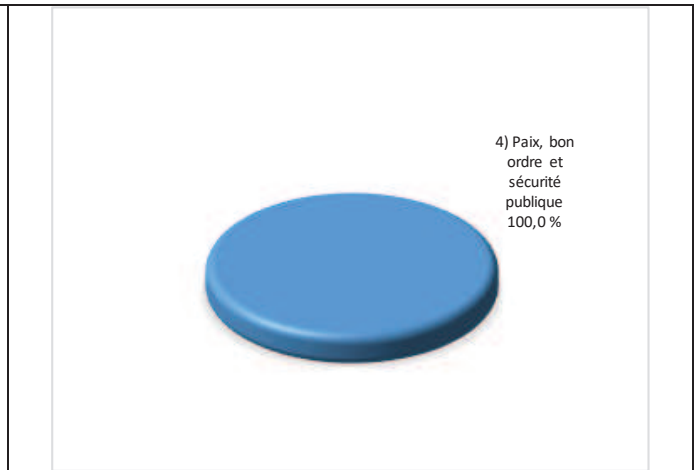
Le nombre de constats émis pour des infractions aux règlements municipaux a connu une diminution au cours de la dernière année. Les policiers ont émis un total de 743 constats.

Évolution du nombre de constats émis pour des infractions aux règlements municipaux au cours des dernières années et portrait par catégories d'intervention pour l'année courante

Graphique 6 : Règlements municipaux



Graphique 7 : Catégories d'intervention



Le graphique 6 démontre que le nombre de constats municipaux émis cette année est inférieur au nombre moyen de constats émis depuis les quatre dernières années.

Les résultats de l'année courante se situent en dessous de l'écart inférieur. Les résultats accusent un recul statistiquement significatif par rapport au bilan des quatre dernières années de la MRC.

RAPPORT ANNUEL D'ACTIVITÉS

Cartes d'appel

Depuis le 1^{er} décembre 2021, une nouvelle priorité a été ajoutée, soit la priorité 0. Il est donc possible qu'une baisse du total des cartes d'appel de priorité 1 soit observée.

Les définitions des priorités sont les suivantes :

- **Priorité 0**
Événement *critique à très haut risque* pour la sécurité des personnes et nécessitant une *intervention policière immédiate*.
- **Priorité 1**
Événement *à risque* ou nécessitant une *intervention policière rapide*.
- **Priorité 2**
Événement *sans risque* pour la sécurité des personnes et pour lequel *l'intervention policière est différée, avec déplacement* policier, sur rendez-vous ou après avoir répondu aux événements P0 ou P1 en cours.
- **Priorité 3**
Événement *sans risque* pour la sécurité des personnes et pour lequel *l'intervention policière est différée, sans déplacement* policier, sur rendez-vous téléphonique avec un membre du Centre de réponse aux citoyens (CRC) ou avec un patrouilleur; ou bien par déplacement du citoyen au poste de la Sûreté du Québec.

Ce rapport d'activités étant lié aux ententes de service pour la desserte en MRC, les cartes d'appel issues de communautés autochtones ne sont plus compilées depuis le 1^{er} février 2023. Celles-ci font l'objet d'une reddition de compte distincte. Les données antérieures sur les cartes d'appel ont été rétroactivement corrigées pour faciliter la comparaison avec les présentes données.

Tableau 3 Nombre de cartes d'appel sur le territoire au cours des dernières années

| | 2020- 2021 | | 2021- 2022 | | 2022- 2023 | | 2023- 2024 | | 2024- 2025 | |
|----------------------------|---------------|----------|---------------|----------|---------------|----------|---------------|----------|---------------|----------|
| Priorité 0 | 0 | | 207 | | 772 | | 711 | | 731 | |
| Priorité 1 | 6 354 | | 6 379 | | 5 890 | | 5 631 | | 5 951 | |
| Priorité 2 | 8 676 | | 9 204 | | 9 395 | | 9 949 | | 10 195 | |
| Priorité 3 | 2 606 | | 2 748 | | 3 286 | | 3 298 | | 3 351 | |
| Total : | 17 636 | | 18 538 | | 19 343 | | 19 589 | | 20 228 | |
| Alarmes¹ | Nb | % | Nb | % | Nb | % | Nb | % | Nb | % |
| | 2 399 | 14% | 2 530 | 14% | 2 561 | 13% | 2 244 | 11% | 2 291 | 11% |

¹ Les « Alarmes » du Tableau 2 font référence à des constats municipaux émis en vertu de la réglementation existante suite à des déplacements non fondés; tandis que les « Alarmes » du Tableau 3 sont des alarmes relayées par un central au CGA donnant lieu à un déplacement, mais pas nécessairement à un constat.

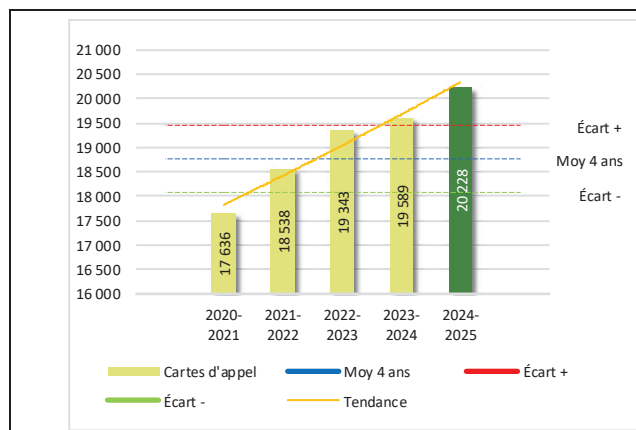
Le tableau 3 des cartes d'appel trace le portrait des données de l'année courante par catégories. Par rapport à l'année précédente, le nombre total de cartes d'appel a augmenté de 639.

De plus, il est important de souligner le nombre d'appels et de dossiers traités par le *Centre de réponse aux citoyens* (CRC). Le CRC vise à offrir une alternative pour le citoyen qui communique avec la Sûreté du Québec via un centre de gestion des appels (CGA) et ce, pour les appels et/ou dossiers ne requérant pas le déplacement d'un policier. Pour l'année 2024 -2025, les policiers assignés au CRC ont ouvert 144 dossiers pour la MRC de Joliette.

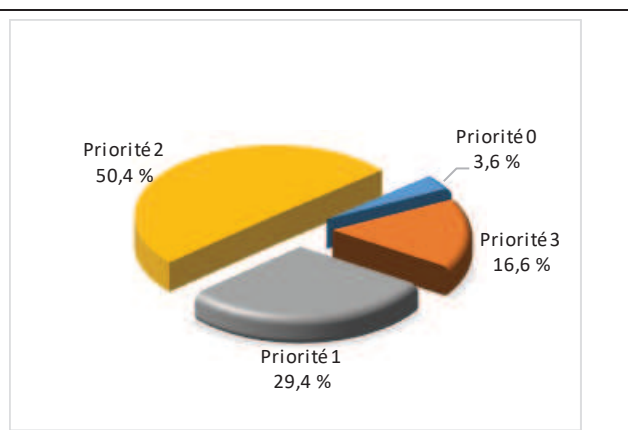
RAPPORT ANNUEL D'ACTIVITÉS

Évolution du nombre de cartes d'appel au cours des dernières années et portrait par types de priorité de cartes d'appel pour l'année courante

Graphique 8 : Nombre de cartes d'appel



Graphique 9 : Types de priorité de cartes d'appel



Le graphique 8 illustre la fluctuation du nombre total de cartes d'appel au cours des cinq dernières années. Nous constatons que le nombre de cartes d'appel enregistré pour cette année se situe en au-dessus de la moyenne.

Le graphique 9 indique que les cartes d'appel de priorité 2 sont les plus nombreuses à être enregistrées pour cette année.

La criminalité

Tableau 4 Nombre de crimes contre la personne sur le territoire au cours des dernières années

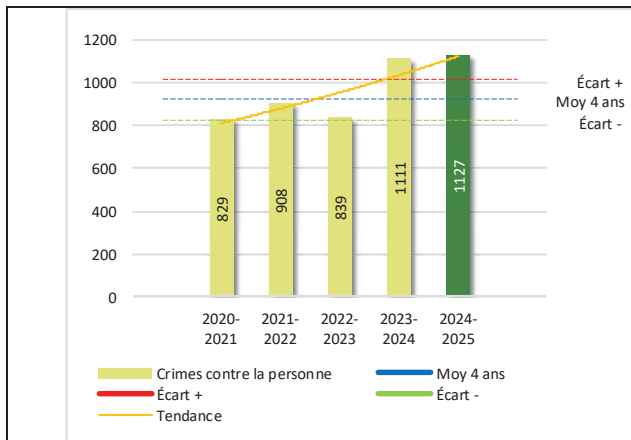
| | 2020- 2021 | 2021- 2022 | 2022- 2023 | 2023- 2024 | 2024- 2025 |
|---|------------|------------|------------|--------------|--------------|
| 1000- Crimes contre la personne ¹ | | | | | |
| Infractions entraînant la mort | 1 | 2 | 2 | 3 | 3 |
| Agressions sexuelles | 99 | 152 | 162 | 179 | 196 |
| Voies de fait | 477 | 479 | 446 | 607 | 577 |
| Vols qualifiés | 5 | 29 | 18 | 13 | 18 |
| Autres crimes contre la personne ² | 247 | 246 | 211 | 309 | 333 |
| Crimes contre la personne : | 829 | 908 | 839 | 1 111 | 1 127 |

- 1 La section « Crimes contre la personne » présente le nombre de victimes d'actes criminels. Les sections suivantes présentent le nombre de dossiers opérationnels.
- 2 À titre informatif, les « Autres crimes contre la personne » incluent les cas d'enlèvement, de séquestration, d'extorsion, de profération de menaces, d'intimidation, etc.

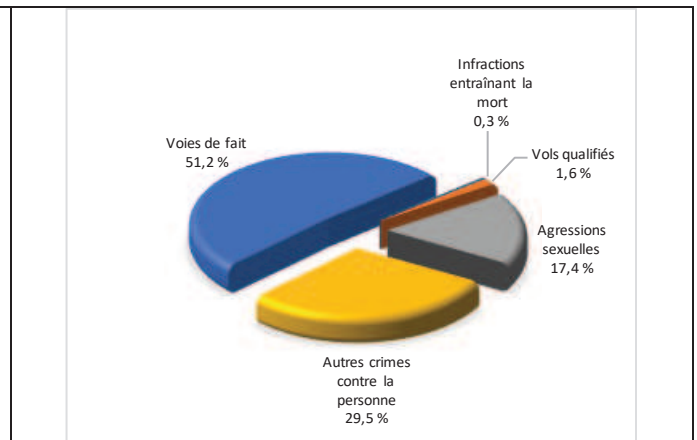
RAPPORT ANNUEL D'ACTIVITÉS

Évolution du nombre de crimes contre la personne au cours des dernières années et portrait par catégories de crime contre la personne pour l'année courante

Graphique 10 : Nombre de crimes contre la personne



Graphique 11 : Catégories de crime contre la personne



Le graphique 10 présente le nombre de crimes contre la personne au cours des cinq dernières années. Nous constatons que la donnée de cette année se situe au-dessus de la moyenne.

Les résultats de l'année courante se situent au-dessus de l'écart supérieur. Les résultats accusent un recul statistiquement significatif par rapport au bilan des quatre dernières années de la MRC.

Le graphique 11 spécifie le nombre d'événements pour chacune des catégories des crimes contre la personne. Nous remarquons alors que les voies de fait sont le type de crimes le plus fréquent pour cette année.

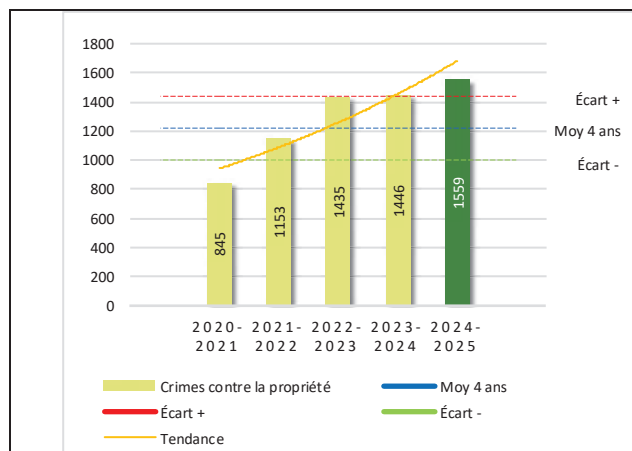
Tableau 5 Nombre de crimes contre la propriété sur le territoire au cours des dernières années

| | 2020- 2021 | 2021- 2022 | 2022- 2023 | 2023- 2024 | 2024- 2025 |
|---|------------|--------------|--------------|--------------|--------------|
| 2000- Crimes contre la propriété | | | | | |
| Incendies criminels | 32 | 29 | 36 | 40 | 38 |
| Introductions par effraction | 93 | 148 | 140 | 114 | 163 |
| Vols simples | 253 | 324 | 478 | 435 | 511 |
| Vols de véhicule | 73 | 137 | 249 | 257 | 213 |
| Recels | 12 | 18 | 6 | 16 | 27 |
| Fraudes | 224 | 251 | 322 | 370 | 404 |
| Méfais | 158 | 246 | 204 | 214 | 203 |
| Crimes contre la propriété : | 845 | 1 153 | 1 435 | 1 446 | 1 559 |

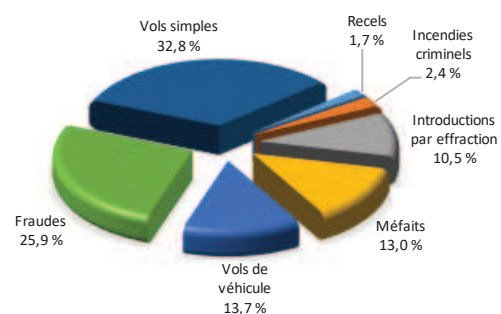
RAPPORT ANNUEL D'ACTIVITÉS

Évolution du nombre de crimes contre la propriété au cours des dernières années et portrait par catégories de crime contre la propriété pour l'année courante

Graphique 12 : Nombre de crimes contre la propriété



Graphique 13 : Catégories de crime contre la propriété



Le graphique 12 présente les crimes contre la propriété des cinq dernières années.

Les résultats de l'année courante se situent au-dessus de l'écart supérieur. Les résultats accusent un recul statistiquement significatif par rapport au bilan des quatre dernières années de la MRC.

Le graphique 13 indique le nombre d'événements pour chacune des catégories de crimes contre la propriété. Nous remarquons alors que les vols simples sont le type de crimes le plus fréquent au cours de l'année.

Tableau 6 Autres criminalités et interventions sur le territoire au cours des dernières années

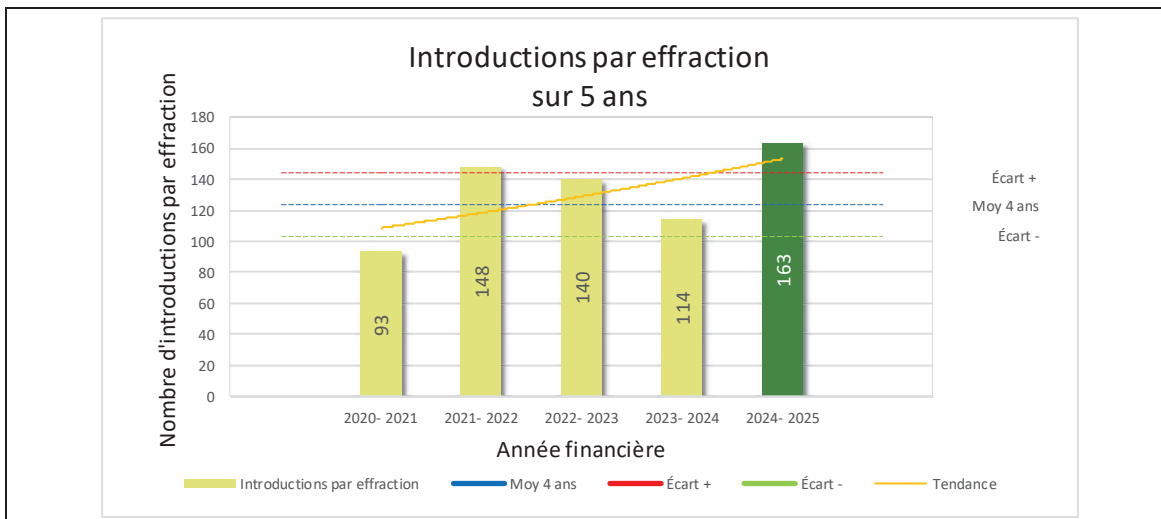
| | 2020- 2021 | 2021- 2022 | 2022- 2023 | 2023- 2024 | 2024- 2025 |
|--|--------------|--------------|--------------|--------------|--------------|
| Autres criminalités | | | | | |
| 3000- Autres infractions au Code criminel ¹ | 294 | 332 | 301 | 363 | 396 |
| 4000 5000 - Loi régl. drogues et stupéfiants | 151 | 125 | 116 | 126 | 101 |
| 6000- Infractions aux autres lois fédérales | 35 | 2 | 4 | 1 | 0 |
| 7000- Infractions aux lois provinciales | 114 | 111 | 136 | 129 | 102 |
| Autres criminalités : | 594 | 570 | 557 | 619 | 599 |
| Activités policières | | | | | |
| A- Assistances | 330 | 354 | 392 | 469 | 561 |
| B- Permis | 18 | 29 | 34 | 48 | 45 |
| E- Enquêtes | 1 063 | 1 119 | 1 082 | 1 263 | 1 614 |
| F- Événements relatifs à la RACJ ² | 5 | 28 | 77 | 97 | 91 |
| P- Objets perdus ou trouvés | 7 | 17 | 21 | 34 | 26 |
| R- Interventions policières ³ | 349 | 486 | 722 | 878 | 926 |
| V- Véhicules retrouvés ou remisés | 18 | 60 | 174 | 142 | 186 |
| X- Interpellation, observation et autre | 193 | 284 | 188 | 176 | 139 |
| Activités : | 1 983 | 2 377 | 2 690 | 3 107 | 3 588 |
| Total criminalité et activités : | 4 251 | 5 008 | 5 521 | 6 283 | 6 873 |

1 La catégorie « Autres infractions au Code criminel » comprend différentes infractions telles : utilisation de monnaie contrefaite, avoir troublé la paix, évasion d'une garde légale, action indécente, production et distribution de pornographie juvénile, voyeurisme, leurre au moyen d'un ordinateur, appel téléphonique indécent, menace, incitation publique à la haine, etc.

2 La Régie des alcools, des courses et des jeux.

3 La catégorie « Interventions policières » comprend notamment les cas suivants : plainte de bruit, chicane de famille, service d'ordre, escorte de véhicule, affaire civile, transfert de détenu et de personne en crise, assistance au public, prise d'empreintes digitales, personne en détresse, etc.

GRAPHIQUE 14 : INTRODUCTIONS PAR EFFRACTION AU COURS DES DERNIÈRES ANNÉES



Le graphique 14 démontre que le nombre 163 de cette année est supérieur au nombre moyen 124 depuis les quatre dernières années.

INTERVENTIONS EN MILIEU SCOLAIRE ⁷

Cette section présente les différentes interventions réalisées en milieu scolaire. Elles doivent donc être distinctes des informations insérées dans la section « Prévention » au début du rapport annuel.

Le nombre d'élèves rencontrés dans le tableau suivant est en lien avec les dossiers d'enquête ou de tous types de rencontres.

| INTERVENTIONS EN MILIEU SCOLAIRE | Année courante |
|--|-----------------------|
| Nombre d'enquêtes relatives au PIMS | 60 |
| Nombre d'élèves rencontrés | 108 |
| Nombre d'établissements scolaires où une enquête a eu lieu | 5 |

| | |
|---|----|
| Nombre d'établissements scolaires sur le territoire | 24 |
|---|----|

- 2025-01-29 : pratique de confinement barricadé à l'école Espace Jeunesse située à Saint-Charles-Borromée lors d'une journée pédagogique. Une présentation expliquant les enjeux légaux entourant la Loi Anastasia⁸, les obligations légales du personnel scolaire, ainsi que les bonnes pratiques à adopter lors d'un exercice de confinement a été donnée aux membres du personnel.
- 2025-03-26 : pratique de confinement barricadé à l'école Joliette Elementary School située à Saint-Charles-Borromée lors d'une journée pédagogique. Une présentation expliquant les enjeux légaux entourant la Loi Anastasia⁸, les obligations légales du personnel scolaire, ainsi que les bonnes pratiques à adopter lors d'un exercice de confinement a été donnée aux membres du personnel.

⁷ La comparaison des statistiques de poste pour la période s'échelonnant d'avril 2022 à septembre 2024 doit être faite avec prudence. Compte tenu d'une méthode alternative de collecte de données lors de la tenue de moyens de sensibilisation des membres de l'APPO, lesquels ont pris fin à la suite de la conclusion d'une entente.

⁸ Loi visant à favoriser la protection des personnes à l'égard d'une activité impliquant une arme à feu.

INTERVENTIONS PAR DES UNITÉS DE SOUTIEN ET MESURES D'URGENCE

Cette section présente les interventions réalisées sur le territoire de la MRC par des unités de soutien régionales ou de mesures d'urgence au cours de l'année. Voici les détails de ces interventions.

| INTERVENTIONS DE LA DIVISION MODULE D'URGENCE (DMU) | | | |
|---|---------------------------|---------------------|-----------------------|
| MISSION / TYPE DE SUPPORT | NOMBRE DE MISSION/SUPPORT | NOMBRE DE POLICIERS | DURÉE TOTALE - HEURES |
| Équipe équestre | 1 | 1 | 28,00 |
| Maître-chien | 34 | 36 | 84,00 |
| Technicien en explosif | 1 | 1 | 0,50 |
| TOTAL | 36 | 38 | 112,50 |

- L'unité de lutte à la contrebande de quartier (Joliette) a mené 4 perquisitions dans 5 dossiers différents; 5 personnes ont été accusées.
- La division des données biométriques est intervenue à 19 reprises : Joliette, Notre-Dame-de-Lourdes, Notre-Dame-des-Prairies, Saint-Ambroise-de-Kildare, Saint-Charles-Borromée, Saint-Paul et Saint-Thomas.
- Le service de la criminalistique est intervenu à une reprise à Saint-Ambroise-de-Kildare.
- Le service des enquêtes sur les crimes majeurs Ouest est intervenu à 8 reprises : Joliette, Notre-Dame-de-Lourdes, Notre-Dame-des-Prairies et Saint-Paul.
- L'escouade intégrée de lutte contre le proxénétisme – Centre est intervenue à une reprise à Joliette.
- La division des enquêtes sur les crimes contre la personne (Mascouche) est intervenue à une reprise à Joliette.
- L'équipe d'intervention sur le crime organisé (ÉICO) est intervenue à 42 reprises : Joliette et Saint-Charles-Borromée.
- L'équipe équestre a patrouillé au centre-ville de Joliette le 11 avril 2024. Elle a également participé à la recherche d'un fugueur.

Bureau de coordination et de soutien opérationnel de Mascouche

| Municipalité | Nombre d'opérations |
|-------------------------|---------------------|
| Crabtree | 8 |
| Joliette | 13 |
| Notre-Dame-des-Prairies | 2 |
| Saint-Paul | 2 |
| Saint-Thomas | 4 |
| TOTAL : | 29 |

Équipe de soutien multidisciplinaire St-Donat

| Municipalité | Nombre d'opérations |
|---------------------------|---------------------|
| Joliette | 8 |
| Notre-Dame-de-Lourdes | 1 |
| Notre-Dame-des-Prairies | 1 |
| Saint-Ambroise-de-Kildare | 1 |
| Sainte-Mélanie | 1 |
| Saint-Charles-Borromée | 1 |
| Saint-Thomas | 6 |
| TOTAL : | 19 |

RAPPORT ANNUEL D'ACTIVITÉS

Unité des opérations en contrôle automatisé de la circulation (Mascouche)

| Municipalité | Nombre d'opérations |
|--------------|---------------------|
| Crabtree | 6 |
| Saint-Paul | 1 |
| Saint-Thomas | 1 |
| TOTAL : | 8 |

Unité d'intervention Mascouche

| Municipalité | Nombre d'opérations |
|--------------|---------------------|
| Saint-Thomas | 1 |
| TOTAL : | 1 |

Unité de soutien en sécurité routière Mascouche

| Municipalité | Nombre d'opérations |
|---------------------------|---------------------|
| Crabtree | 31 |
| Joliette | 81 |
| Notre-Dame-de-Lourdes | 2 |
| Notre-Dame-des-Prairies | 13 |
| Saint-Ambroise-de-Kildare | 21 |
| Saint-Charles-Borromée | 7 |
| Saint-Paul | 13 |
| Saint-Thomas | 58 |
| Village Saint-Pierre | 2 |
| TOTAL : | 228 |

ACTIVITÉS DIGNES D'INTÉRÊT ET ÉVÉNEMENTS MAJEURS

Voici les activités dignes d'intérêt et les événements majeurs ayant eu lieu au cours de l'année et qui n'ont pas été mentionnés dans les sections précédentes.

- Opération Éphémère lors de l'inondation à Saint-Charles-Borromée le 13 avril 2024.
- Déclenchement du protocole « tireur actif » le 24 avril 2024 à l'école Thérèse-Martin; les patrouilleurs ont reçu un appel mentionnant la présence d'un individu potentiellement armé qui se trouvait à proximité de l'école. Un confinement barricadé a été déclenché à l'intérieur de l'école. L'individu a été retrouvé et les patrouilleurs ont procédé à son arrestation environ vingt minutes après l'appel initial.
- Poursuite policière le 16 juin 2024 : vol d'un tracteur routier dans le Centre-du-Québec qui a pris fin à Saint-Thomas sur le rang de la Grande-Chaloupe.
- Opération policière ayant nécessité une enquête du Bureau des enquêtes indépendantes le 5 août 2025 pour un homme de 22 ans qui a foncé vers les policiers sur la rue Saint-Viateur entre les rues Gaspard et Sainte-Angélique.
- Les restes de l'ouragan Debby ont causé plusieurs fermetures de routes dues à la pluie le 9 août 2024.

La SQ effectue une révision de courtoisie pour ce rapport.