



# RAPPORT ANNUEL D'ACTIVITÉS

POSTE DE LA MRC  
DE KAMOURASKA  
DE LA SÛRETÉ DU QUÉBEC

DU 1<sup>ER</sup> AVRIL 2024  
AU 31 MARS 2025



## LISTE DES ABRÉVIATIONS, DES SIGLES ET DES ACRONYMES

---

APPQ	Association des policières et policiers du Québec
ASRP	Approche stratégique en résolution de problèmes
AVVR	Avis de vérification d'un véhicule routier
Bimestre	Période de deux mois consécutifs
BCSO	Bureau de coordination et de soutien opérationnel
CGA	Centre de gestion des appels
CRC	Centre de réponse aux citoyens
CSMRC	Centre de services MRC
CSP	Comité de sécurité publique
DG	Directeur général
DGA	Directeur général adjoint
ÉMIPIC	Équipe mixte d'intervention - Policiers et intervenants communautaires
MRC	Municipalité régionale de comté
NSPP	Normes et standards en police de proximité
OPS	Opération spéciale
PARL	Plan d'activité régional et local
PIMS	Programme d'intervention en milieu scolaire
PLI-Municipal	Plan de lutte contre l'intimidation des élus et des gestionnaires municipaux
RACJ	Régie des alcools, des courses et des jeux
SIGMA	Système informatisé de la gestion des mobiles et des appels
SRAO	Système de répartition des appels par ordinateur
TAQ	Tableau d'activités quotidiennes
TBG	Tableau de bord de gestion

## MOT DU RESPONSABLE DE POSTE

---



Mon équipe se joint à moi pour vous présenter le rapport annuel d'activités pour le poste de la MRC de Kamouraska. Chaque année, la demande en service policier se transforme et la Sûreté du Québec s'adapte aux nouveaux défis en matière de sécurité publique afin d'assurer un milieu de vie sécuritaire pour tous.

Les sections suivantes présentent les activités réalisées en lien avec les priorités locales, les activités de prévention et de police de proximité, ainsi que diverses statistiques sur la sécurité routière et la criminalité.

Ce rapport se veut un outil de suivi de la performance de la Sûreté du Québec – MRC de Kamouraska.

A handwritten signature in blue ink that reads "Denis Bernier". The signature is stylized and written in a cursive-like font.

Sergent Denis Bernier  
Responsable du poste de la MRC de Kamouraska

## PRIORITÉS LOCALES<sup>2</sup>

Voici les priorités locales identifiées par le CSP pour l'année 2024-2025 et le bilan des activités réalisées.

### Priorité 1 : La sécurité sur le réseau routier

DESCRIPTION DES ACTIVITÉS	COMMENTAIRES	NB ACTIVITÉS
Opérations cinémomètre dans les zones de 50 km/h et moins	1 135 constats de vitesse. 12 constats d'infraction pour l'utilisation du cellulaire au volant. 21 constats d'infraction pour manquement au port de la ceinture de sécurité. 32 arrestations pour la conduite d'un véhicule à moteur avec les capacités affaiblies.	245 <sup>2</sup>
Opérations de surveillance du transport scolaire	Opérations afin d'assurer la sécurité des usagers du transport scolaire.	73 <sup>2</sup>
Interventions auprès des véhicules lourds	Opérations visant l'amélioration du bilan routier par des interventions ciblées à l'égard des véhicules lourds.	41 <sup>2</sup>
Opérations IMPACT	Opérations en sécurité routière impliquant au minimum deux véhicules de patrouille.	28 <sup>2</sup>
Opération nationale en sécurité routière	Opération réalisée le 11 septembre. 36 constats pour excès de vitesse et 5 constats pour autres infractions en application du Code de la sécurité routière (CSR).	1
Patrouille en quad	Opération réalisée le 7 septembre dans le secteur de Saint-Bruno-de-Kamouraska et de Sainte-Hélène-de-Kamouraska en collaboration avec le Club VTT Les Manie-Aques de Woodbridge.	1
Opération nationale concertée (ONC) - distraction et comportements imprudents	Opération réalisée le 17 octobre en collaboration avec le Contrôle routier du Québec (CRQ).	1

### Priorité 2 : Accentuer nos services en police de proximité

DESCRIPTION DES ACTIVITÉS	COMMENTAIRES	NB ACTIVITÉS
Surveillances à pied	Visibilité et prévention aux différentes activités sportives, sociales et culturelles qui se sont déroulées sur le territoire.	4
Présences / participations aux activités sociales ou culturelles		6
Présences / participations à une activité sportive		14

### Priorité 3 : La prévention de la fraude et des abus envers les aînés

DESCRIPTION DES ACTIVITÉS	COMMENTAIRES	NB ACTIVITÉS
Conférence sur la fraude envers les aînés aux résidences Labrie à Saint-Pascal	Le 17 avril 2024, activité réalisée à la demande de la direction de la résidence.	1
Conférence sur la fraude	Le 19 novembre 2024, activité réalisée à la demande de la municipalité de Sainte-Anne-de-La-Pocatière.	1
Conférence sur la fraude envers les aînés	Le 4 décembre 2024, activité réalisée au bureau municipal de Mont-Carmel en collaboration avec le réseau FADOQ. 35 personnes ont participé à cette conférence.	1
Programme « Aîné-Avisé »	Le 25 février 2025, activité réalisée en collaboration avec le Réseau FADOQ à l'Office municipal d'habitation (HLM) de Saint-Pascal.	1

<sup>2</sup> La comparaison des statistiques de poste pour la période s'échelonnant d'avril 2022 à septembre 2024 doit être faite avec prudence. Compte tenu d'une méthode alternative de collecte de données lors de la tenue de moyens de sensibilisation des membres de l'APPO, lesquels ont pris fin à la suite de la conclusion d'une entente.

# RAPPORT ANNUEL D'ACTIVITÉS

## Priorité 4 : Lutte aux stupéfiants

DESCRIPTION DES ACTIVITÉS	COMMENTAIRES	Nb ACTIVITÉS
Dossiers relatifs aux drogues et autres substances	10 dossiers de possession de stupéfiants. 5 dossiers relatifs à la <i>Loi encadrant le cannabis</i> .	15

## DEMANDES PONCTUELLES DES ÉLUS ET DES CITOYENS

Voici les demandes ponctuelles des élus et des citoyens qui ont été adressées à la Sûreté au cours de la dernière année.

DESCRIPTION DES DEMANDES (ACTION* V, T, C)	COMMENTAIRES	Nb REQUÊTES
Avril 2024 : Non-respect de l'arrêt obligatoire devant un autobus scolaire dont les feux sont en fonction.	C Plusieurs surveillances réalisées. Pas de constat émis	1
Mai 2024 : Non-respect des signaux de la brigadière scolaire.	C Plusieurs surveillances réalisées	1
Juin 2024 : Non-respect de la limite de vitesse dans la municipalité de Saint-Germain-de-Kamouraska.	C Plusieurs surveillances réalisées. 5 constats émis	1
Juin 2024 : Stationnement d'un camion lourd dans le chemin.	C Le propriétaire du camion a été rencontré. Lors des surveillances, le tout était conforme.	1
Juillet 2024 : Non-respect de la limite de vitesse et crissement de pneus par un conducteur de motocross à Saint-Bruno-de-Kamouraska.	C Le contrevenant a été rencontré, plusieurs surveillances réalisées et la problématique est résolue.	1

### \*LÉGENDE

**(V) En validation** : Requêtes reçues et en période d'évaluation afin de confirmer si elles sont fondées ou non et si elles nécessitent des interventions spécifiques.

**(T) En traitement** : Requêtes validées et fondées pour lesquelles des activités sont effectuées afin de régler la problématique visée (ex. : patrouilles, surveillances, radar, etc.).

**(C) Clos** : Requêtes qui sont résolues à la suite des activités effectuées ou qui sont non fondées.

## PRÉVENTION<sup>3</sup>

Toujours en réponse aux besoins et aux réalités locales, les postes de la Sûreté tiennent des activités de prévention dans l'ensemble des municipalités qu'ils desservent, c'est-à-dire des mesures proactives et non pénales, qui ont pour but spécifique de réduire la criminalité en agissant sur les facteurs qui la déterminent, sur les circonstances et l'environnement dans lesquels sont commis les délits.

La grande majorité des activités de prévention se tiennent au quotidien, dans le cadre des interventions de l'ensemble des patrouilleurs.

Voici les principales activités de prévention réalisées au cours de la dernière année :

### Activités de prévention réalisées au cours de l'année

DESCRIPTION DES ACTIVITÉS	COMMENTAIRES	Nb ACTIVITÉS
Projet IMPACT	Le 10 avril 2024, activité de sensibilisation des jeunes conducteurs. Il s'agit d'un projet qui vise à prévenir les comportements à risque au volant, notamment chez les adolescents.	1
Activité de sensibilisation sur les vols de vélo	Le 7 juin 2024, réalisation d'une activité au profit des élèves de l'école secondaire Chanoine-Beaudet. Promotion de	1

<sup>3</sup> La comparaison des statistiques de poste pour la période s'échelonnant d'avril 2022 à septembre 2024 doit être faite avec prudence. Compte tenu d'une méthode alternative de collecte de données lors de la tenue de moyens de sensibilisation des membres de l'APPQ, lesquels ont pris fin à la suite de la conclusion d'une entente.

# RAPPORT ANNUEL D'ACTIVITÉS

	l'utilisation de l'application Garage 529.	
Patrouille en quad	Le 7 septembre 2024, activité de prévention réalisée par les patrouilleurs à Saint-Bruno-de-Kamouraska et à Sainte-Hélène-de-Kamouraska.	1
Activité de sensibilisation sur l'utilisation des feux rectangulaires à clignotement rapide ( )	Le 10 septembre 2024, réalisation de cette activité avec la présence de la mairesse de la municipalité de Saint-Alexandre-de-Kamouraska et d'un représentant du Ministère des Transports et de la Mobilité durable.	1
Activité de sensibilisation et d'informations sur l'entreposage des armes à feu	Le 15 octobre 2024, activité réalisée au magasin La Salopette et l'Aventurier en collaboration avec le Centre Prévention Suicide du KRTB. Distribution gratuite de verrous de pontet, un dispositif de sécurité permettant de neutraliser une arme à feu en empêchant d'actionner la détente.	1
Activités de sensibilisation sur l'abus de drogues et d'alcool	Octobre et novembre, activités réalisées au profit des élèves fréquentant les établissements scolaires.	8
Activités de sensibilisation sur la consommation du cannabis	Le 4 novembre 2024, distribution de la fiche informative wax pen à tous les parents et les intervenants scolaires des trois écoles secondaires de la MRC.	3
Activité de sensibilisation sur la violence entre partenaires intimes	Le 5 décembre 2024, activité réalisée à La Pocatière en collaboration avec le Centre Femmes La Passerelle de Saint-Pascal et le Centre d'aide aux victimes d'actes criminels (CAVAC). Environ 250 personnes sensibilisées.	1
Activités de sensibilisation sur l'abus de drogues et d'alcool	Le 18 décembre 2024, activités réalisées au Cégep de La Pocatière, au Centre d'éducation des adultes de Kamouraska et à l'Institut de technologie agroalimentaire du Québec. Distribution des affiches de <i>Toutant correct</i> .	3
Activités de sensibilisation sur la <i>Loi sur le système de justice pénale pour les adolescents</i>	Les 24 janvier et 4 février 2025, activités réalisées à l'école polyvalente La Pocatière.	2
CyberSûreté Mission : Techno-LOGIQUE	Janvier et mars 2025, activités de sensibilisation réalisées au profit des élèves de l'école l'Étoile-Filante, de l'école secondaire Chanoine-Beaudet et de l'école polyvalente La Pocatière.	4
Connais-tu ton policier ?	Les 25 février et 3 mars 2025, activités de sensibilisation et de prévention au profit des élèves de l'école Chanoine-Beaudet.	2
Patrouilles en motoneige	Présences préventives des patrouilleurs-motoneigistes en sentiers pour sécuriser le réseau et améliorer le bilan hors route.	8
Patrouilles avec véhicule aux abords des sentiers de motoneige	Présences policières préventives avec un véhicule de patrouille aux abords des sentiers de motoneige.	15

## POLICE DE PROXIMITÉ<sup>4</sup>

La Sûreté du Québec s'est formellement engagée dans une approche professionnelle de type communautaire. Cette philosophie de travail comprend les cinq grands principes suivants :

- La présence familiale;
- La qualité du service aux citoyens;
- Le partenariat avec la population;
- La consultation de la clientèle;
- La résolution de problèmes.

Cette section présente les principales activités réalisées par l'approche de police de proximité.

### Présence familiale et Approche RELAIS

L'approche RELAIS favorise une interaction plus directe entre les policiers et les acteurs clés de la communauté. Cette multiplication de contacts et d'échanges concernant des enjeux de sécurité publique permet d'offrir un service de qualité bonifié se voulant proactif dans la démarche de résolution de problèmes, mais également adapté aux différentes réalités du territoire.

L'approche veut établir des liens privilégiés avec des acteurs clés provenant de 6 grandes sphères d'activités. Il s'agit d'une vision intégrée, de concertation et de résolution de problème en sécurité publique. Voici les principales activités réalisées.

DESCRIPTION DES ACTIVITÉS	COMMENTAIRES	NB ACTIVITÉS
Communications avec les directeurs généraux et les élus.	Discussions avec les représentants.	38
Communications avec un acteur clé des services municipaux.	Visibilité auprès des partenaires.	3

### Résolution de problèmes

L'approche stratégique en résolution de problèmes (ASRP) permet d'associer des incidents autrement traités un par un, d'en dégager une compréhension globale et de rechercher des solutions durables, le tout en ayant recours aux partenaires et aux ressources des milieux affectés par des problématiques communes.

DESCRIPTION ET COMMENTAIRES
Aucun incident n'a été traité par l'approche stratégique en résolution de problèmes au cours de la dernière période de référence

<sup>4</sup> La comparaison des statistiques de poste pour la période s'échelonnant d'avril 2022 à septembre 2024 doit être faite avec prudence. Compte tenu d'une méthode alternative de collecte de données lors de la tenue de moyens de sensibilisation des membres de l'APPQ, lesquels ont pris fin à la suite de la conclusion d'une entente.

# RAPPORT ANNUEL D'ACTIVITÉS

## Programme de cadets

Le Programme de cadets de la Sûreté existe depuis 2009. Au fil des années, le nombre de cadets, ainsi que le nombre de MRC intéressées à ce programme n'ont cessé d'augmenter. Les coûts liés au programme sont partagés entre la Sûreté et le partenaire municipal impliqué. De plus, depuis 2021, la Sûreté autorise la bonification du Programme de cadets avec l'ajout d'heures bonifiées, et ce, financées entièrement par les partenaires qui en font la demande.

À cet effet, la MRC de Kamouraska se prévaut des services de cadets depuis 2019. L'été dernier, 2 cadets sont venus bonifier l'offre de la Sûreté du Québec sur notre territoire.

Le Programme de cadets permet d'accentuer la visibilité de l'organisation sur son territoire, de soutenir le modèle de police de proximité et de bonifier l'offre de service en prévention de la criminalité. Il représente donc un service à valeur ajoutée pour plusieurs types de clientèle, soit les citoyens et les MRC/municipalités (visibilité), les cadets (recrutement et développement), les policiers (soutien) et la Sûreté.

Récemment, la raison d'être du Programme de cadets a été précisée, en fonction de trois objectifs mesurables, soit :

- Élargir le nombre d'activités de prévention, de parrainage ou de rapprochement avec les communautés, en période estivale.
- Offrir une expérience de travail au sein d'un milieu policier pour les étudiants aspirants policiers.
- Maintenir le nombre potentiel de candidats-cadets pour le recrutement de policiers de la Sûreté.

Les responsables de poste et les coordonnateurs désignés, de concert avec les élus, participent à la planification des tâches des cadets en considérant l'ensemble des besoins des partenaires et de la clientèle.

Voici les principales activités qui ont été effectuées par les cadets au cours de la dernière année.

DESCRIPTION DES ACTIVITÉS	COMMENTAIRES	NB ACTIVITÉS
Surveillances à pied	Des activités de surveillances ont été réalisées.	75
Surveillance à vélo		1
Présences / participations à une activité sportive	Activités de visibilité et de prévention aux différents évènements sportifs.	19
Présences / participations aux activités sociales ou culturelles	Activités de visibilité et de prévention aux différents évènements sociaux et culturels.	37
Activités de surveillance et de visibilité	Le 8 juin 2024, présence à la campagne annuelle Relais pour la vie 2024 à La Pocatière. Les 20 et 21 juin 2024, présence au bal des finissants du Collège de Sainte-Anne-de-la-Pocatière et de l'école secondaire Chanoine-Beaudet.	3
Activités de prévention et de sensibilisation sur la fausse monnaie	Les 21 et 23 juin 2024, activités réalisées pour sensibiliser les commerçants sur la monnaie contrefaite. Visite de certains commerçants de Saint-Pascal, Saint-Philippe-de-Néri et de La Pocatière.	3
Activité de surveillance et de prévention	Le 22 juin 2024, activité de sensibilisation sur la conduite en état d'ébriété par l'alcool lors des festivités tir de tracteur à Saint-Pascal. Ils ont distribué des pamphlets sur le sujet.	1
Activités de surveillance et de prévention	Le 22 juin 2024, dans le cadre des fêtes de la Saint-Jean-Baptiste, réalisation des activités de visibilité à Saint-Denis-De La Bouteillerie, Saint-Bruno-de-Kamouraska et à Saint-Philippe-de-Néri. Distribution des cahiers à colorier et des tatouages temporaires.	3
Activités de prévention et de sensibilisation	En juillet 2024, activités réalisées au profit des jeunes du camp de jours de Saint-Philippe-de-Néri, Mont-Carmel, Saint-Pacôme et de Saint-Alexandre-de-Kamouraska. Les sujets abordés sont la sécurité à vélo, l'intimidation et les discussions avec les inconnus. Distribution de cahiers à colorier, et des tatouages temporaires.	3

# RAPPORT ANNUEL D'ACTIVITÉS

Atelier Nos routes ne sont pas des pistes de course	Le 5 juillet 2024, activité réalisée dans le stationnement du Centre commercial de La Pocatière. Distribution de dépliants de sensibilisation invitant la population à respecter les limites de vitesse.	1
Opérations de sensibilisation et de prévention dans les campings	Juillet 2024, visites des campings du secteur pour sensibiliser les vacanciers et leurs visiteurs aux comportements respectueux et sécuritaires à adopter. Réalisation des activités de sensibilisation sur les règlements en vigueur dans les campings.	4
Activités de prévention sur la sécurité des sièges d'auto pour les enfants	Le 26 juillet 2024, activités réalisées au Centre commercial et au magasin Métro de La Pocatière.	2
Opérations Œil de lynx	Juillet et août 2024, activités réalisées afin de prévenir les vols dans les chalets et les camps de chasse dans les municipalités de Saint-Bruno-de-Kamouraska, Mont-Carmel, Saint-Onésime-d'Ixworth et Saint-Hélène-de-Kamouraska.	5
Activités de sensibilisation sur l'intimidation et la violence	En août 2024, activités réalisées au profit des jeunes du camp de jours de Sainte-Hélène-de-Kamouraska, La Pocatière et Saint-Bruno-de-Kamouraska. Les cadets ont profité de l'occasion pour prodiguer des conseils sur la sécurité à vélo. Distribution de cahiers à colorier, et des tatouages temporaires.	3
Activité de sensibilisation sur les vols de vélo	Le 11 août 2024, activité réalisée à La Pocatière afin de promouvoir l'utilisation de l'application Garage 529.	1
Activité de visibilité et de prévention	Le 24 août 2024, participation à la journée portes ouvertes organisée par le Service intermunicipal de sécurité incendie de La Pocatière.	1

## Activités communautaires réalisées au cours de l'année

Cette section présente les activités communautaires dans lesquelles les membres du poste se sont impliqués au cours de la dernière année.

### DESCRIPTION ET COMMENTAIRES

Le 26 octobre, participation de la mascotte Polixe à l'édition 2024 de l'Halloween sur la 4<sup>ème</sup> avenue à La Pocatière.

Le 1<sup>er</sup> octobre, participation à la Table de concertation en violence conjugale du Bas-Saint-Laurent.

Le 11 décembre, présentation de PLI-Municipal au préfet et maires de la MRC de Kamouraska.

Le 4 décembre, en collaboration avec Moisson Kamouraska, les policiers ont contribué à la préparation des boîtes de denrées alimentaires. L'organisme s'est aussi vu remettre une somme de 500\$ du Fonds humanitaire de l'Association des policières et policiers provinciaux du Québec (APPPQ).



Source : Sûreté du Québec

# RAPPORT ANNUEL D'ACTIVITÉS



Source : Sûreté du Québec

## STATISTIQUES OPÉRATIONNELLES

---

Cette section est consacrée aux statistiques de :

- Sécurité des réseaux de transport
- Règlements municipaux
- Cartes d'appel
- Criminalité

Les résultats qui vous sont présentés dans cette section vous permettront d'apprécier tout particulièrement la performance de la Sûreté au cours de la dernière année.

Afin de mettre ces données en perspective et d'en analyser l'évolution, vous pouvez également les comparer avec les données des quatre dernières années.

De plus, afin d'en faciliter l'analyse, ces données vous sont présentées à l'aide de deux types de graphiques.

Chacun des graphiques de type « *histogramme* » indique les résultats pour les cinq dernières années. Une ligne trace la moyenne des quatre dernières années.

Ces graphiques permettent aussi de situer les résultats de la dernière année par rapport à la **zone d'écart moyen**. L'écart moyen est calculé à partir de la moyenne des différences entre les données de chacune des années par rapport à la moyenne des quatre dernières années. Visuellement, il s'agit de la zone comprise entre les lignes « écart + » et « écart - ». Les résultats qui s'éloignent de cette zone méritent une attention particulière du CSP.

Des graphiques circulaires, ou de type « *pointe de tarte* », accompagnent également des histogrammes afin d'illustrer plus précisément la répartition des catégories d'événements plus préoccupants.

Notez que les données de cette section concernent l'ensemble du territoire couvert par les effectifs du poste de la MRC de Kamouraska. Les résultats pour chacune des municipalités vous sont présentés en annexes.

Un écart aux données présentées dans les rapports annuels précédents peut être attribuable à la modification du statut ou à l'évolution d'un dossier après la production du rapport annuel.

Statistiques extraites du Tableau de bord le : 2025-05-05

## La sécurité des réseaux de transport

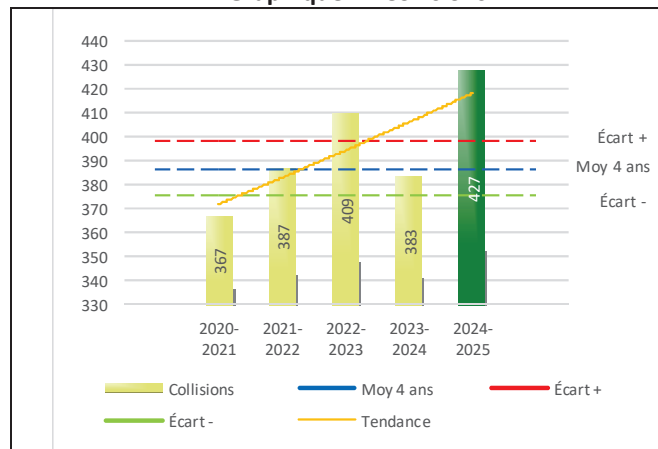
Tableau 1 Nombre de collisions et d'interventions couvertes sur le territoire au cours des dernières années

		2020-2021	2021-2022	2022-2023	2023-2024	2024-2025
<b>Collisions</b>						
	Collisions mortelles	3	2	5	1	4
	Collisions avec blessés graves	5	5	5	8	2
	Collisions avec blessés légers	69	83	67	77	90
	Autres collisions avec blessés <sup>1</sup>	2	1	3	0	2
	Collisions matérielles	288	296	329	297	329
	<b>Sous-total :</b>	<b>367</b>	<b>387</b>	<b>409</b>	<b>383</b>	<b>427</b>
<b>Interventions</b>						
	Avertissements nautiques	0	0	0	1	0
	Capacités affaiblies	32	29	58	42	32
	Autres crimes <sup>2</sup>	44	30	43	32	41
	Constats provinciaux	2 309	1 771	1 625	1 329	1 456
	Constats municipaux	1 108	1 458	989	811	678
	AVVR <sup>3</sup>	122	84	59	61	64
	Avertissements	1 492	959	675	883	775
	<b>Sous-total :</b>	<b>5 107</b>	<b>4 331</b>	<b>3 449</b>	<b>3 159</b>	<b>3 046</b>

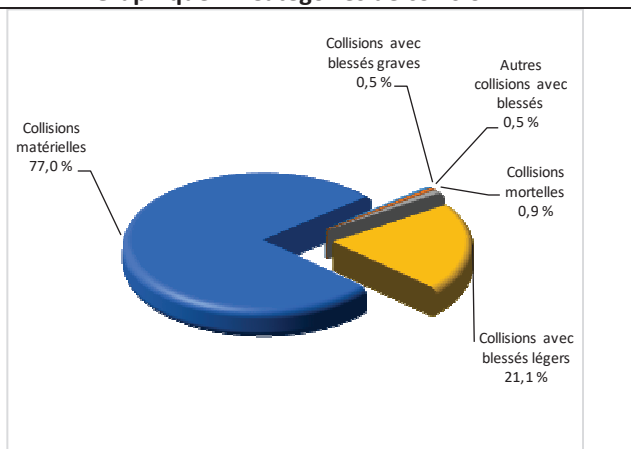
- 1 La catégorie « Autres collisions avec blessés » comprend les cas survenus hors des chemins publics.
- 2 La catégorie « Autres crimes » comprend les cas de conduite dangereuse, de poursuite, de délit de fuite, de conduite de véhicule routier pendant une interdiction (de conduire).
- 3 Avis de vérification d'un véhicule routier.

## Évolution du nombre de collisions au cours des dernières années depuis le 1<sup>er</sup> avril et portrait par catégories de collisions pour l'année courante

Graphique 1 : Collisions



Graphique 2 : Catégories de collision



### Collisions

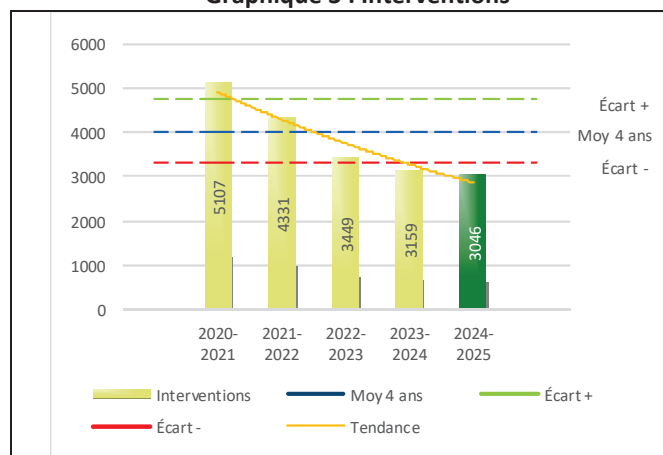
Le graphique 1 permet de constater une tendance à la hausse du bilan routier au cours des cinq dernières années. Le total des collisions de l'année courante, qui est de 427, se situe au-dessus de l'écart supérieur. Le bilan des collisions de l'année courante accuse un recul significatif par rapport aux années antérieures.

La variation la plus importante se situe au niveau des collisions matérielles qui affichent une augmentation de 32 par rapport à l'année précédente. Cette détérioration est en accord avec la tendance observée pour les quatre années précédentes de ce type de collision.

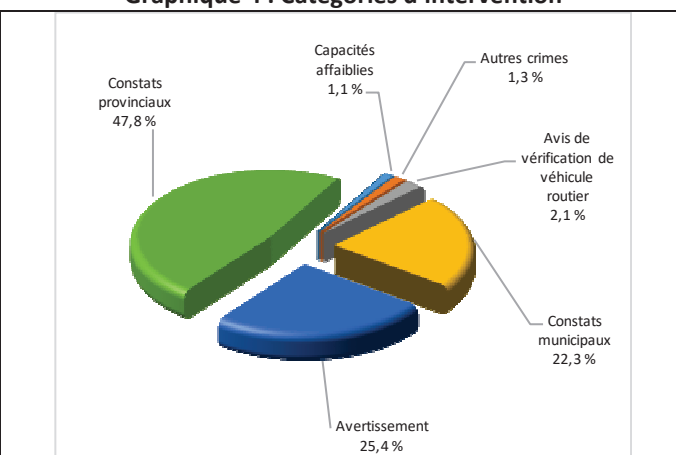
# RAPPORT ANNUEL D'ACTIVITÉS

## Évolution du nombre d'interventions au cours des dernières années et portrait par catégories d'intervention pour l'année courante

Graphique 3 : Interventions



Graphique 4 : Catégories d'intervention

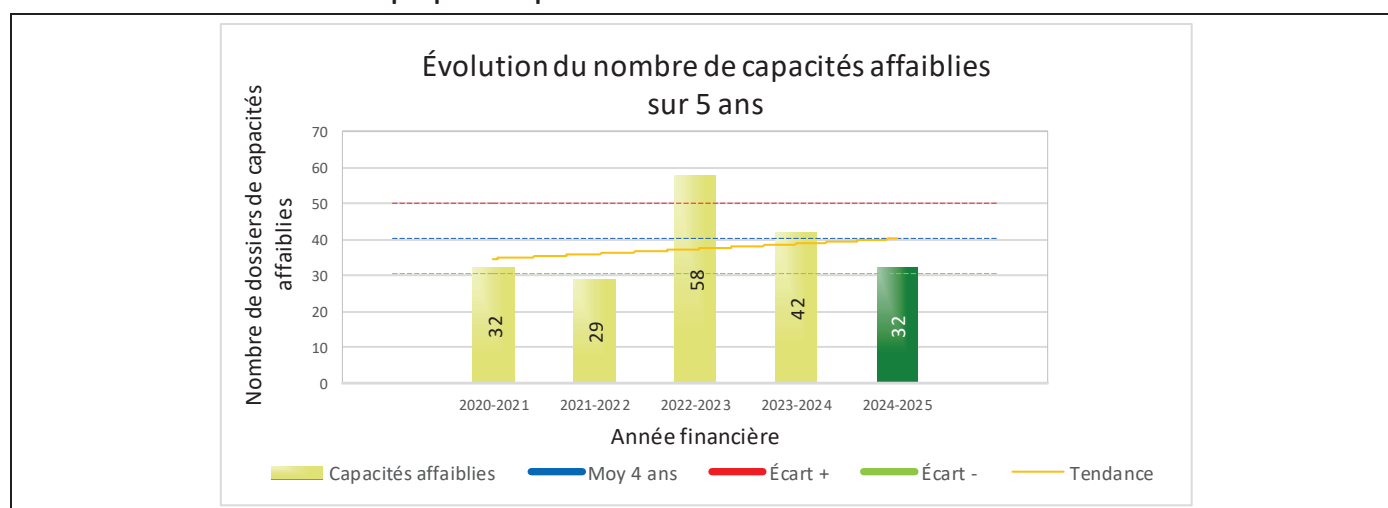


### Interventions

Le graphique 3 présente une diminution du nombre d'interventions réalisées au cours de l'année courante par rapport aux années précédentes. Les résultats de l'année courante se situent en dessous de l'écart inférieur ce qui signifie que les résultats accusent un recul statistiquement significatif par rapport au bilan des quatre dernières années de la MRC.

La variation la plus importante se situe au niveau des constats municipaux qui affichent une diminution de 133 interventions par rapport à l'année précédente.

Graphique 5 : Capacités affaiblies au cours des dernières années



Le graphique 5 présente l'évolution de capacités affaiblies. Une diminution de 10 par rapport à l'année dernière est constatée pour l'année en cours.

# RAPPORT ANNUEL D'ACTIVITÉS

## Règlements municipaux

**Tableau 2** Nombre de constats émis pour des infractions aux règlements municipaux sur le territoire au cours des dernières années

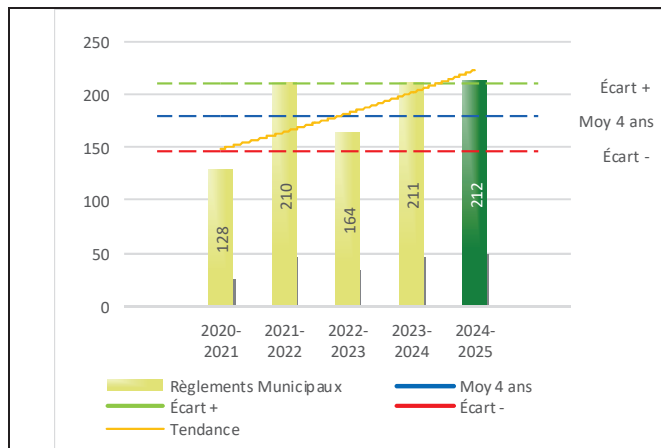
Domaine	2020-2021	2021-2022	2022-2023	2023-2024	2024-2025
1) Alarmes <sup>1</sup>	5	5	1	0	1
2) Vente	0	2	0	0	2
3) Circulation <sup>2</sup>	85	171	140	182	187
4) Paix, bon ordre et sécurité publique	30	25	10	24	15
5) Nuisance	8	7	13	5	7
<b>Total :</b>	<b>128</b>	<b>210</b>	<b>164</b>	<b>211</b>	<b>212</b>

1 Les « Alarmes » du Tableau 2 font référence à des constats municipaux émis en vertu de la réglementation existante suite à des déplacements non fondés; tandis que les « Alarmes » du Tableau 3 sont des alarmes relayées par un central au CGA donnant lieu à un déplacement, mais pas nécessairement à un constat.

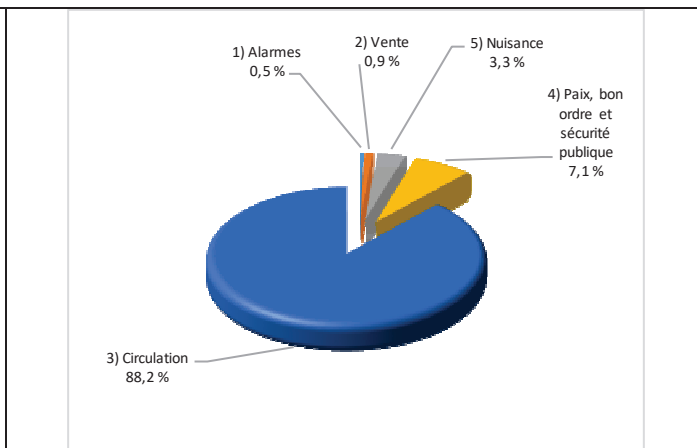
2 Types d'infraction de la circulation : endroits interdits, virages en « U », avertissement sonore, crissement des pneus, courses, et autres infractions impliquant des piétons, des animaux, des véhicules lourds, des véhicules d'urgence, etc.

## Évolution du nombre de constats émis pour des infractions aux règlements municipaux au cours des dernières années et portrait par catégories d'intervention pour l'année courante

**Graphique 6 : Règlements municipaux**



**Graphique 7 : Catégories d'intervention**



Le graphique 6 démontre que le nombre de constats municipaux émis cette année est supérieur au nombre moyen de constats émis depuis les quatre dernières années.

Les résultats de l'année courante se situent légèrement au-dessus de l'écart supérieur.

# RAPPORT ANNUEL D'ACTIVITÉS

## Cartes d'appel

Depuis le 1<sup>er</sup> décembre 2021, une nouvelle priorité a été ajoutée, soit la priorité 0. Il est donc possible qu'une baisse du total des cartes d'appel de priorité 1 soit observée.

Les définitions des priorités sont les suivantes :

- **Priorité 0**  
Événement *critique à très haut risque* pour la sécurité des personnes et nécessitant une *intervention policière immédiate*.
- **Priorité 1**  
Événement *à risque* ou nécessitant une *intervention policière rapide*.
- **Priorité 2**  
Événement *sans risque* pour la sécurité des personnes et pour lequel *l'intervention policière est différée, avec déplacement* policier, sur rendez-vous ou après avoir répondu aux événements P0 ou P1 en cours.
- **Priorité 3**  
Événement *sans risque* pour la sécurité des personnes et pour lequel *l'intervention policière est différée, sans déplacement* policier, sur rendez-vous téléphonique avec un membre du Centre de réponse aux citoyens (CRC) ou avec un patrouilleur; ou bien par déplacement du citoyen au poste de la Sûreté.

Ce rapport d'activités étant lié aux ententes de service pour la desserte en MRC, les cartes d'appel issues de communautés autochtones ne sont plus compilées depuis le 1<sup>er</sup> février 2023. Celles-ci font l'objet d'une reddition de compte distincte. Les données antérieures sur les cartes d'appel ont été rétroactivement corrigées pour faciliter la comparaison avec les présentes données.

**Tableau 3 Nombre de cartes d'appel sur le territoire au cours des dernières années**

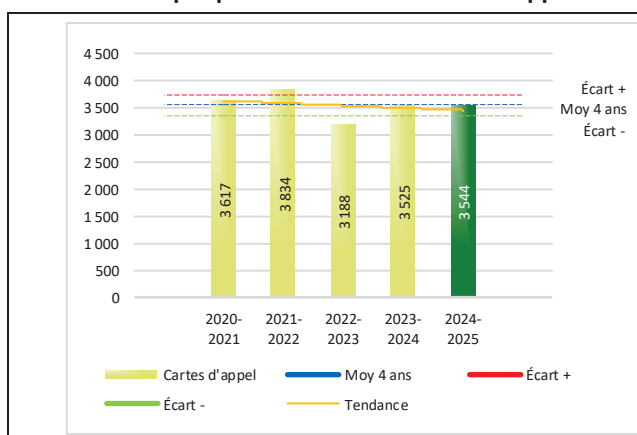
	2020-2021		2021-2022		2022-2023		2023-2024		2024-2025	
Priorité 0	0		30		131		179		140	
Priorité 1	951		854		710		788		732	
Priorité 2	2 043		2 089		1 750		1 911		1 926	
Priorité 3	623		861		597		647		746	
<b>Total :</b>	<b>3 617</b>		<b>3 834</b>		<b>3 188</b>		<b>3 525</b>		<b>3 544</b>	
<b>Alarmes<sup>1</sup></b>	<b>Nb</b>	<b>%</b>	<b>Nb</b>	<b>%</b>	<b>Nb</b>	<b>%</b>	<b>Nb</b>	<b>%</b>	<b>Nb</b>	<b>%</b>
	212	6%	210	5%	185	6%	198	6%	200	6%

<sup>1</sup> Les « Alarmes » du Tableau 2 font référence à des constats municipaux émis en vertu de la réglementation existante suite à des déplacements non fondés; tandis que les « Alarmes » du Tableau 3 sont des alarmes relayées par un central au CGA donnant lieu à un déplacement, mais pas nécessairement à un constat.

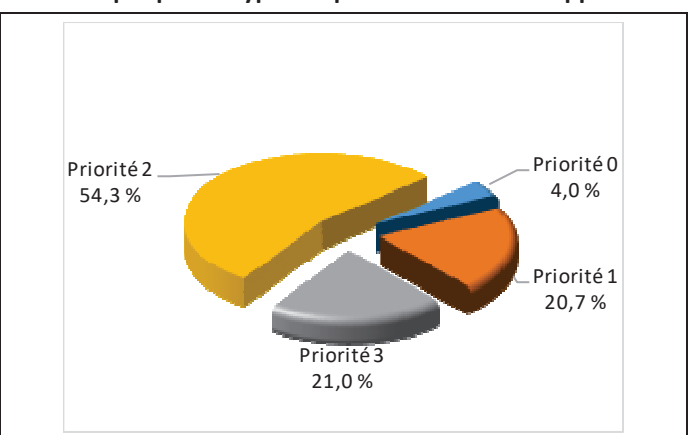
Le tableau 3 des cartes d'appel trace le portrait des données de l'année courante par catégories. Par rapport à l'année précédente, le nombre total de cartes d'appel a augmenté de 19.

De plus, il est important de souligner le nombre d'appels et de dossiers traités par le Centre de réponse aux citoyens (CRC). Le CRC vise à offrir une alternative pour le citoyen qui communique avec la Sûreté via un centre de gestion des appels (CGA) et ce, pour les appels et/ou dossiers ne requérant pas le déplacement d'un policier. Pour l'année 2024-2025, les policiers assignés au CRC ont répondu à 5 appels et ont ouvert 4 dossiers pour la MRC de Kamouraska. **Évolution du nombre de cartes d'appel au cours des dernières années et portrait par types de priorité de cartes d'appel pour l'année courante**

**Graphique 8 : Nombre de cartes d'appel**



**Graphique 9 : Types de priorité de cartes d'appel**



Le graphique 8 illustre la fluctuation du nombre total de cartes d'appel au cours des cinq dernières années. Nous constatons que le nombre de cartes d'appel enregistré pour cette année se situe légèrement en dessous de la moyenne. Cependant, cet écart demeure dans la zone d'écart moyen.

Le graphique 9 indique que les cartes d'appel de priorité 2 sont les plus nombreuses à être enregistrées pour cette année.

# RAPPORT ANNUEL D'ACTIVITÉS

## La criminalité

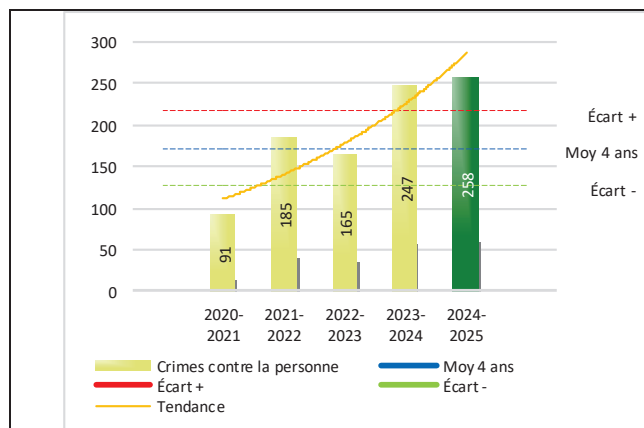
**Tableau 4** Nombre de crimes contre la personne sur le territoire au cours des dernières années

	2020-2021	2021-2022	2022-2023	2023-2024	2024-2025
<b>1000- Crimes contre la personne<sup>1</sup></b>					
Infractions entraînant la mort	1	0	0	0	2
Agressions sexuelles	12	19	20	39	27
Voies de fait	39	77	79	101	133
Vols qualifiés	0	0	1	1	1
Autres crimes contre la personne <sup>2</sup>	39	89	65	106	95
<b>Crimes contre la personne :</b>	<b>91</b>	<b>185</b>	<b>165</b>	<b>247</b>	<b>258</b>

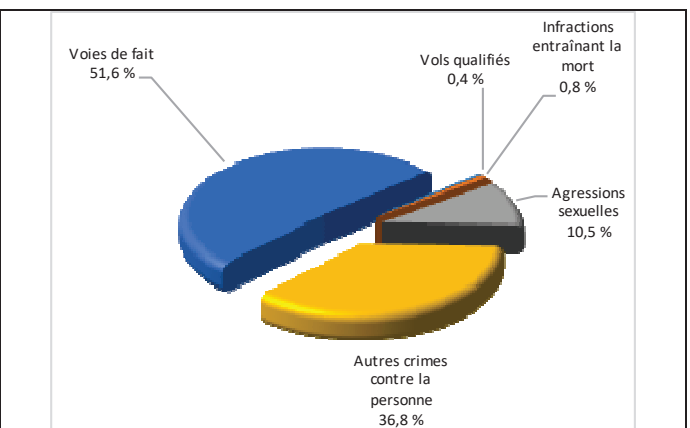
- 1 La section « Crimes contre la personne » présente le nombre de victimes d'actes criminels. Les sections suivantes présentent le nombre de dossiers opérationnels.
- 2 À titre informatif, les « Autres crimes contre la personne » incluent les cas d'enlèvement, de séquestration, d'extorsion, de profération de menaces, d'intimidation, etc.

## Évolution du nombre de crimes contre la personne au cours des dernières années et portrait par catégories de crime contre la personne pour l'année courante

**Graphique 10 : Nombre de crimes contre la personne**



**Graphique 11 : Catégories de crime contre la personne**



Le graphique 10 présente le nombre de crimes contre la personne au cours des cinq dernières années. Nous constatons que la donnée de cette année se situe au-dessus de la moyenne.

Les résultats de l'année courante se situent au-dessus de l'écart supérieur. Les résultats accusent un recul statistiquement significatif par rapport au bilan des quatre dernières années de la MRC.

Le graphique 11 spécifie le nombre d'événements pour chacune des catégories des crimes contre la personne. Nous remarquons alors que les voies de fait sont le type de crimes le plus fréquent pour cette année.

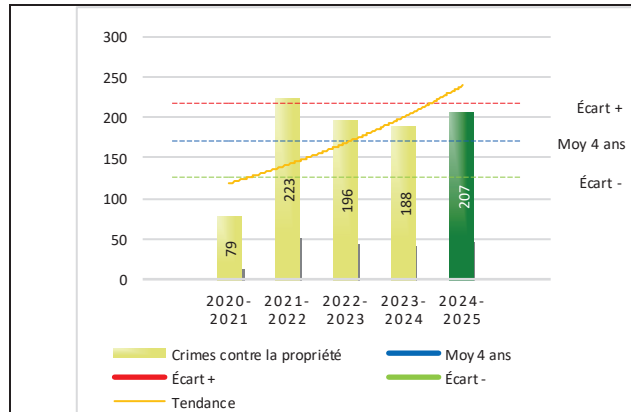
**Tableau 5** Nombre de crimes contre la propriété sur le territoire au cours des dernières années

	2020-2021	2021-2022	2022-2023	2023-2024	2024-2025
<b>2000- Crimes contre la propriété</b>					
Incendies criminels	0	7	3	2	2
Introductions par effraction	14	28	30	27	28
Vols simples	10	40	47	48	47
Vols de véhicule	6	12	9	16	14
Recels	1	4	6	3	8
Fraudes	32	96	68	61	65
Méfais	16	36	33	31	43
<b>Crimes contre la propriété :</b>	<b>79</b>	<b>223</b>	<b>196</b>	<b>188</b>	<b>207</b>

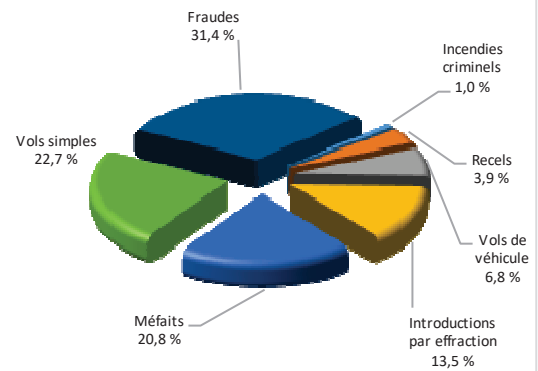
# RAPPORT ANNUEL D'ACTIVITÉS

## Évolution du nombre de crimes contre la propriété au cours des dernières années et portrait par catégories de crime contre la propriété pour l'année courante

Graphique 12 : Nombre de crimes contre la propriété



Graphique 13 : Catégories de crime contre la propriété



Le graphique 12 présente les crimes contre la propriété des cinq dernières années.

Les résultats de l'année courante se situent dans la zone d'écart moyen. Les résultats demeurent statistiquement dans la moyenne par rapport au bilan des quatre dernières années de la MRC.

Le graphique 13 indique le nombre d'événements pour chacune des catégories de crimes contre la propriété. Nous remarquons alors que les fraudes sont le type de crimes le plus fréquent au cours de l'année.

Tableau 6 Autres criminalités et interventions sur le territoire au cours des dernières années

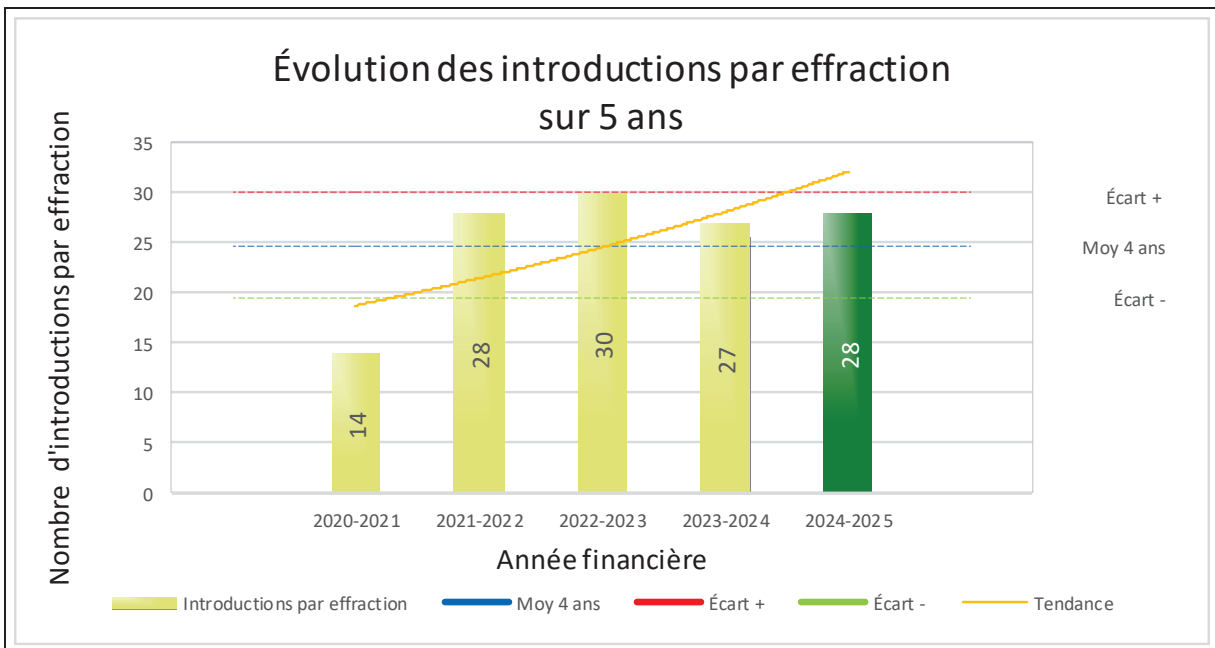
	2020-2021	2021-2022	2022-2023	2023-2024	2024-2025
<b>Autres criminalités</b>					
3000- Autres infractions au Code criminel <sup>1</sup>	27	81	74	56	70
4000 5000 - Loi régl. drogues et stupéfiants	7	14	26	18	15
6000- Infractions aux autres lois fédérales	1	0	0	1	0
7000- Infractions aux lois provinciales	10	40	27	40	38
<b>Autres criminalités :</b>	<b>45</b>	<b>135</b>	<b>127</b>	<b>115</b>	<b>123</b>
<b>Activités policières</b>					
A- Assistanes	38	66	71	52	53
B- Permis	7	22	23	28	30
E- Enquêtes	129	228	229	292	280
F- Événements relatifs à la RACJ <sup>2</sup>	3	17	43	73	74
P- Objets perdus ou trouvés	2	7	12	19	22
R- Interventions policières <sup>3</sup>	80	166	298	327	336
V- Véhicules retrouvés ou remisés	5	16	31	43	59
X- Interpellation, observation et autre	49	88	55	70	83
<b>Activités :</b>	<b>313</b>	<b>610</b>	<b>762</b>	<b>904</b>	<b>937</b>
<b>Total criminalité et activités :</b>	<b>528</b>	<b>1 153</b>	<b>1 250</b>	<b>1 454</b>	<b>1 528</b>

1 La catégorie « Autres infractions au Code criminel » comprend différentes infractions telles : utilisation de monnaie contrefaite, avoir troublé la paix, évasion d'une garde légale, action indécente, production et distribution de pornographie juvénile, voyeurisme, leurre au moyen d'un ordinateur, appel téléphonique indécent, menace, incitation publique à la haine, etc.

2 La Régie des alcools, des courses et des jeux.

3 La catégorie « Interventions policières » comprend notamment les cas suivants : plainte de bruit, chicane de famille, service d'ordre, escorte de véhicule, affaire civile, transfert de détenu et de personne en crise, assistance au public, prise d'empreintes digitales, personne en détresse, etc.

GRAPHIQUE 14 : INTRODUCTIONS PAR EFFRACTION AU COURS DES DERNIÈRES ANNÉES



Le graphique 14 démontre que le nombre 28 de cette année est supérieur au nombre moyen 25 depuis les quatre dernières années.

## INTERVENTIONS EN MILIEU SCOLAIRE<sup>5</sup>

Cette section présente les différentes interventions réalisées en milieu scolaire. Elles sont distinctes des informations insérées dans la section « Prévention » au début du rapport annuel.

Le nombre d'élèves rencontrés dans le tableau suivant est en lien avec les dossiers d'enquête ou de tous types de rencontres.

INTERVENTIONS EN MILIEU SCOLAIRE	Année courante
Nombre d'enquêtes relatives au PIMS	26
Nombre d'élèves rencontrés	3 398
Nombre d'établissements scolaires où une enquête a eu lieu	8

Nombre d'établissements scolaires sur le territoire	21
---	----

---

<sup>5</sup> La comparaison des statistiques de poste pour la période s'échelonnant d'avril 2022 à septembre 2024 doit être faite avec prudence. Compte tenu d'une méthode alternative de collecte de données lors de la tenue de moyens de sensibilisation des membres de l'APPQ, lesquels ont pris fin à la suite de la conclusion d'une entente.

## INTERVENTIONS PAR DES UNITÉS DE SOUTIEN ET MESURES D'URGENCE

Cette section présente les interventions réalisées sur le territoire de la MRC par des unités de soutien régionales ou de mesures d'urgence au cours de l'année. Voici les détails de ces interventions.

- Assistance de la Division des enquêtes sur les crimes majeurs (DECM) de Rimouski et de Mascouche ainsi que du maître-chien lors de l'opération du 21 novembre 2024 menant à la saisie de 23 kilogrammes de haschich et 19 kilogrammes de cocaïne.

## ACTIVITÉS DIGNES D'INTÉRÊT ET ÉVÉNEMENTS MAJEURS

Voici les activités dignes d'intérêt et les événements majeurs ayant eu lieu au cours de l'année et qui n'ont pas été mentionnés dans les sections précédentes.

- Le 14 avril, un dossier de délit de fuite mortel a été ouvert. Un patrouilleur du MTMD a constaté un corps inanimé en bordure de l'autoroute 20.
- Le 20 juin, perquisition dans une résidence de Saint-André-de-Kamouraska pour un dossier de possession de pornographie juvénile.
- Le 22 juin, un motocycliste a été grièvement blessé dans un accident à Sainte-Hélène-de-Kamouraska.
- Le 24 juin, une femme fut victime d'un vol qualifié, alors qu'elle était en présence de deux jeunes enfants, lorsqu'un individu a volé son véhicule dans le secteur du Lac Morin. Le suspect a été arrêté à Rimouski.
- Le 4 juillet, arrestation d'une personne à Saint-Philippe-de-Néri pour voies de fait envers des personnes âgées.
- Le 5 juillet, accident mortel sur l'autoroute 20 à la hauteur de Rivière-Ouelle.
- Le 10 juillet, perquisition dans une résidence de Saint-Philippe-de-Néri dans le cadre d'un dossier de production, distribution, possession de pornographie juvénile et voyeurisme.
- Le 19 août, arrestation d'une personne suspectée d'incendie criminel mettant la vie en danger dans un immeuble d'habitations à Saint-Gabriel-Lalemant.
- Le 10 novembre, un conducteur a été intercepté alors qu'il circulait à 194 km/h sur la route 289 alors que la limite est fixée à 90 km/h.



Source : Sûreté du Québec (23 kg de Haschich)



Source : Sûreté du Québec : 19 kg de cocaïne (emballage bleu) et 23 kg de Haschich

La Sûreté effectue une révision de courtoisie pour ce rapport.