



RAPPORT ANNUEL D'ACTIVITÉS

POSTE DE L'AGGLOMÉRATION
DE LA TUQUE DE LA SÛRETÉ
DU QUÉBEC

DU 1^{ER} AVRIL 2024
AU 31 MARS 2025



RAPPORT ANNUEL D'ACTIVITÉS

LISTE DES ABRÉVIATIONS, DES SIGLES ET DES ACRONYMES

APPQ	Association des policières et policiers du Québec
ASRP	Approche stratégique en résolution de problèmes
AVVR	Avis de vérification d'un véhicule routier
Bimestre	Période de deux mois consécutifs
BCSO	Bureau de coordination et de soutien opérationnel
CGA	Centre de gestion des appels
CRC	Centre de réponse aux citoyens
CSMRC	Centre de services MRC
CSP	Comité de sécurité publique
DG	Directeur général
DGA	Directeur général adjoint
ÉMIPIC	Équipe mixte d'intervention - Policiers et intervenants communautaires
MRC	Municipalité régionale de comté
NSPP	Normes et standards en police de proximité
OPS	Opération spéciale
PARL	Plan d'activité régional et local
PIMS	Programme d'intervention en milieu scolaire
PLI-Municipal	Plan de lutte contre l'intimidation des élus et des gestionnaires municipaux
RACJ	Régie des alcools, des courses et des jeux
SIGMA	Système informatisé de la gestion des mobiles et des appels
SRAO	Système de répartition des appels par ordinateur
TAQ	Tableau d'activités quotidiennes
TBG	Tableau de bord de gestion

RAPPORT ANNUEL D'ACTIVITÉS

MOT DU RESPONSABLE DE POSTE



C’est avec plaisir que je vous présente le rapport annuel d'activités du poste de l’agglomération de La Tuque de la Sûreté du Québec pour l'année financière 2024-2025. Conformément à nos engagements ainsi qu’aux priorités déterminées par le CSP, le déploiement de nos actions se poursuit sur l’ensemble du territoire couvert.

Vous retrouverez notamment dans ce rapport, les activités réalisées en lien avec les priorités locales ainsi que les statistiques relatives à la sécurité routière, aux règlements municipaux, aux événements criminels et finalement, celles au traitement des cartes d’appel.

Ce rapport et ses résultats vous permettront d’assurer le suivi de la performance des services de la Sûreté du Québec.

Sergent Pierre-Luc Mongrain, Responsable de poste
Poste de l’agglomération de La Tuque

RAPPORT ANNUEL D'ACTIVITÉS

PRIORITÉS LOCALES²

Voici les priorités locales identifiées par le CSP pour l’année 2024-2025 et le bilan des activités réalisées.

Priorité 1: Assurer une plus grande visibilité policière dans les réseaux récréotouristiques

DESCRIPTION DES ACTIVITÉS	COMMENTAIRES	Nb ACTIVITÉS
Patrouille en VTT	<ul style="list-style-type: none">▪ Présences lors de l’événement AéroVenture de Casey;▪ Recherches de personnes disparues;▪ Opération Impact véhicules hors route (VHR) en collaboration avec les agents provinciaux de la Fédération des Clubs Quads et les agents de sentiers locaux;▪ Patrouilles dans les sentiers récréotouristiques du territoire de l’agglomération de La Tuque.	9
Patrouille nautique	<ul style="list-style-type: none">▪ Présences sur les cours d’eau de l’agglomération de La Tuque dont la rivière St-Maurice et le lac Édouard.	7
Patrouille en motoneige	<ul style="list-style-type: none">▪ Présences policières dans les sentiers de motoneige du territoire de l’agglomération de La Tuque;▪ Présences à l’expédition des Premières Nations;▪ Opération conjointe en collaboration avec les agents de surveillance de sentiers provinciaux de la Fédération des clubs de motoneigistes du Québec (FCMQ);▪ Présences lors d’une disparition et lors des deux collisions mortelles en motoneige.	20

Priorité 2: Présence policière accrue sur la route forestière 25

DESCRIPTION DES ACTIVITÉS	COMMENTAIRES	Nb ACTIVITÉS
Présence sur la route forestière 25	<ul style="list-style-type: none">▪ Surveillances de la vitesse et des comportements routiers des usagers;▪ Présences quotidiennes de jour et de nuit lors des barrages routiers sur la route forestière 25 au printemps 2024;▪ Activités de prévention en sécurité routière sur les chemins forestiers les 20 et 21 juin;▪ Barrage routier de sensibilisation en lien avec la conduite sur les chemins forestiers en collaboration avec le ministère des Transports et de la Mobilité durable et les compagnies forestières le 11 octobre :150 automobilistes et camionneurs ont été sensibilisés.	71

Priorité 3: Présence policière accrue à titre de partenaire dans les activités et événements organisés sur le territoire de l’agglomération de La Tuque

DESCRIPTION DES ACTIVITÉS	COMMENTAIRES	Nb ACTIVITÉS
Activités sociales	<ul style="list-style-type: none">▪ Marche pour le Jour de la terre dans les rues de ville de La Tuque organisée par des élèves de 5^e année de l’école Centrale;▪ Présences aux festivités entourant la « Journée nationale des peuples autochtones » et dans le cadre de la « Journée nationale de la vérité et de la réconciliation »;	9

² La comparaison des statistiques de poste pour la période s’échelonnant d’avril 2022 à septembre 2024 doit être faite avec prudence. Compte tenu d’une méthode alternative de collecte de données lors de la tenue de moyens de sensibilisation des membres de l’APPQ, lesquels ont pris fin à la suite de la conclusion d’une entente.

RAPPORT ANNUEL D'ACTIVITÉS

	<ul style="list-style-type: none">▪ Présence à une marche contre le racisme;▪ Participation à la journée "Portes ouvertes" et à la journée Carrière de l'école Champagnat;▪ Collecte de sang au Complexe culturel Félix-Leclerc de ville La Tuque;▪ Expédition des Premières Nations.	
Activités familiales et culturelles	<ul style="list-style-type: none">▪ Présences aux Jeudis centre-ville de ville de La Tuque;▪ Les vendredis artistes d'ici;▪ Activités de la St-Jean Baptiste;▪ Une exposition de voitures anciennes;▪ Activité de vente d'artisanat;▪ Course de traîneaux à chiens;▪ Présences dans les quartiers résidentiels pour la soirée de l'Halloween.	19
Activités sportives	<ul style="list-style-type: none">▪ Tournois de Dek Hockey, de flag-football et de volleyball de plage;▪ Jam des Neiges Le Pionnier;▪ AéroVenture de Casey;▪ Parties de hockey de l'équipe Les Loups de La Tuque;▪ Parties de football et de Dek hockey;▪ Le Défi de canot de la Saint-Maurice.	36

RAPPORT ANNUEL D'ACTIVITÉS

DEMANDES PONCTUELLES DES ÉLUS ET DES CITOYENS

Voici les demandes ponctuelles des élus et des citoyens qui ont été adressées à la SQ au cours de la dernière année.

DESCRIPTION DES DEMANDES (ACTION* V, T, C)		COMMENTAIRES	Nb REQUÊTES
Demande de surveillance	C	Le service des incendies de Ville La Tuque a demandé une surveillance accrue de 4 bâtiments vétustes. Des patrouilles régulières ont lieu pour effectuer la surveillance de ces immeubles.	2
Demande en lien avec la circulation	C	La ville de La Tuque a demandé une surveillance accrue de la circulation sur la rue St-Joseph. Un tronçon de la rue St-François est fermé pour réparation amenant ainsi une plus grande circulation et le non-respect des limites de vitesse sur la rue St-Joseph. Des patrouilles régulières ont eu lieu à cet endroit jusqu'à la réouverture de la rue St-François.	1
Demande d'assistance	C	La ville de La Tuque a demandé l'assistance de la Sûreté du Québec pour faire déplacer un véhicule abandonné depuis plusieurs mois sur un stationnement public de la rue Tessier. Le véhicule a été déplacé.	1
Demande concernant la vitesse	C	La ville de La Tuque a demandé une surveillance policière dans une zone de 50km/h secteur de La Croche : Des camions lourds ne respectaient pas la limite de vitesse dans ce secteur. Plusieurs opérations policières ont eu lieu, mais aucune problématique n'a été constatée, un retour a été fait à la ville.	1
Demande concernant un stationnement	C	La ville de La Tuque a fait une demande en lien avec le non-respect du stationnement près du Colisée municipal. Des surveillances policières ont lieu de façon régulière.	1

***LÉGENDE**

- (V) En validation** : Requêtes reçues et en période d'évaluation afin de confirmer si elles sont fondées ou non et si elles nécessitent des interventions spécifiques.
- (T) En traitement** : Requêtes validées et fondées pour lesquelles des activités sont effectuées afin de régler la problématique visée (ex. : patrouilles, surveillances, radar, etc.).
- (C) Clos** : Requêtes qui sont résolues à la suite des activités effectuées ou qui sont non fondées.

PRÉVENTION³

Toujours en réponse aux besoins et aux réalités locales, les postes de la SQ tiennent des activités de prévention dans l'ensemble des municipalités qu'ils desservent, c'est-à-dire des mesures proactives et non pénales, qui ont pour but spécifique de réduire la

³ La comparaison des statistiques de poste pour la période s'échelonnant d'avril 2022 à septembre 2024 doit être faite avec prudence. Compte tenu d'une méthode alternative de collecte de données lors de la tenue de moyens de sensibilisation des membres de l'APPQ, lesquels ont pris fin à la suite de la conclusion d'une entente.

RAPPORT ANNUEL D'ACTIVITÉS

criminalité en agissant sur les facteurs qui la déterminent, sur les circonstances et l’environnement dans lesquels sont commis les délits.

La grande majorité des activités de prévention se tiennent au quotidien, dans le cadre des interventions de l’ensemble des patrouilleurs.

Voici les principales activités de prévention réalisées au cours de la dernière année :

Activités de prévention réalisées au cours de l’année

DESCRIPTION DES ACTIVITÉS	COMMENTAIRES	NB ACTIVITÉS
<ul style="list-style-type: none">Activités préventives	<ul style="list-style-type: none">Activités de prévention sur les routes forestières 1 et 25 : Sensibilisation aux particularités de la conduite sur les routes forestières et remise de dépliants concernant la sécurité routière sur les chemins forestiers;Activités de sensibilisation sur la réglementation concernant les aides à la mobilité motorisées et la remise de dépliants;Présentation des programmes « Sécuri-T » sur la cybercriminalité, « Géni-vélo » règles de sécurité à vélo et « Méfies-toi des inconnus » aux enfants du camp de jour;Présentation du programmes « Sécuri-T » aux élèves de 5e et 6e année de La Tuque High School;Prévention en lien avec la fraude par terminaux auprès de vingt commerçants de ville de La Tuque et remise d’un feuillet explicatif;Prévention de la fraude auprès des aînés d’une résidence de personnes âgées;Rencontre préventive contre les vols dans un club de golf;Activités de prévention auprès des élèves de 5^e année et d’un groupe du camp de jour concernant les dangers des réseaux sociaux;Activités préventives dans trois campings du territoire pour sensibiliser les campeurs au fait que les lois s’appliquent partout, sur le respect des limites de vitesse et présentation du programme « Décrypter la fraude »;Prévention auprès des usagers de la piste cyclable concernant les vols et les recels de vélos;Activité de sensibilisation auprès des enfants sur les angles morts en collaboration avec les contrôleurs routiers et ville La Tuque;Activités de prévention en lien avec la sécurité des piétons avec la bulle piétonne;Atelier de discussion sur les drogues avec les élèves du secondaire en collaboration avec un travailleur de rue;Kiosque au centre commercial de La Tuque dans le cadre de l’opération nationale concertée sur la prévention de la violence entre partenaires intimes;Ateliers de sensibilisation auprès d’élèves de l’école Champagnat et Jacques-Buteux concernant les sextos, réseaux sociaux, comportements inappropriés entre partenaires intimes et consommation de drogue;Activités préventives les « Couloirs de la violence entre partenaires intimes » à l’école secondaire Champagnat;Activités de prévention des fraudes avec des groupes de secondaire 5 de l’école Champagnat.	65
<ul style="list-style-type: none">Simulation	<ul style="list-style-type: none">Opération Choc en collaboration avec le service des incendies, le service ambulancier, une résidence funéraire et ville La Tuque : Activité préventive en prévision du bal des finissants pour les élèves de secondaire 4 et 5 du La Tuque High School et de l’école secondaire Champagnat en lien avec la consommation d’alcool ou de stupéfiants au volant et simulation d’une collision mortelle et remise des billets Cool-Taxi pour un retour à la maison sécuritaire.	1

RAPPORT ANNUEL D'ACTIVITÉS

<ul style="list-style-type: none">Présences préventives	<ul style="list-style-type: none">Présences à la rentrée des classes 2024 de l'école Champagnat, rencontre d'élèves, d'enseignants et d'intervenants scolaires;Présences aux abords des écoles du territoire, surveillance des limites de vitesse et des comportements des automobilistes;Présences dans les écoles, surveillances et rencontres de jeunes ayant des comportements problématiques ou pour discussions sur divers sujets.	171
---	--	-----

RAPPORT ANNUEL D'ACTIVITÉS

POLICE DE PROXIMITÉ⁴

La Sûreté du Québec s’est formellement engagée dans une approche professionnelle de type communautaire. Cette philosophie de travail comprend les cinq grands principes suivants :

- La présence familière;
- La qualité du service aux citoyens;
- Le partenariat avec la population;
- La consultation de la clientèle;
- La résolution de problèmes.

Cette section présente les principales activités réalisées par l’approche de police de proximité.

Présence familière et Approche RELAIS

La Sûreté du Québec s’est formellement engagée dans une approche professionnelle de type communautaire. Cette philosophie de travail s’appuie sur les cinq grands principes de la police de proximité; dont l’une est la présence familière.

L'approche RELAIS favorise une interaction plus directe entre les policiers et les acteurs clés de la communauté. Cette multiplication de contacts et d'échanges concernant des enjeux de sécurité publique permet d'offrir un service de qualité bonifié se voulant proactif dans la démarche de résolution de problèmes, mais également adapté aux différentes réalités du territoire. L'approche veut établir des liens privilégiés avec des acteurs clés provenant de 6 grandes sphères d'activités. Il s’agit d’une vision intégrée, de concertation et de résolution de problème en sécurité publique. Voici les principales activités réalisées.

DESCRIPTION DES ACTIVITÉS	COMMENTAIRES	NB ACTIVITÉS
Rencontres avec les élus municipaux et les directions générales des municipalités	Échanges réalisés de différentes façons : rencontres individuelles, messages, courriels, appels téléphoniques avec les élus de ville La Tuque et des municipalités de Lac-Édouard et La Bostonnais	48
Rencontres de partenaires	<ul style="list-style-type: none">▪ Échanges avec le service des incendies et le service des loisirs de Ville La Tuque;▪ Rencontres de préparation avec le service des incendies, le service ambulancier et une maison funéraire pour l’opération Choc;▪ Rencontres avec l’inspecteur municipal de Lac-Édouard;▪ Présences au sous-comité de la route 25 et au comité de circulation;▪ Discussions avec le ministère des Transports et de la Mobilité durable et les compagnies forestières concernant la préparation du barrage routier (activité de sensibilisation) sur la route 25.	11
Rencontres avec les acteurs du milieu scolaire	Rencontres avec les directions et les intervenants scolaires des écoles Champagnat, Centrale, Jacques-Buteux, La Tuque High School et l’école alternative La Chrysalide.	31
Rencontres avec les acteurs du milieu communautaire	Rencontres avec le Centre d’amitié autochtone de La Tuque et le Centre Asperimowin.	7

⁴ La comparaison des statistiques de poste pour la période s’échelonnant d’avril 2022 à septembre 2024 doit être faite avec prudence. Compte tenu d’une méthode alternative de collecte de données lors de la tenue de moyens de sensibilisation des membres de l’APPQ, lesquels ont pris fin à la suite de la conclusion d’une entente.

RAPPORT ANNUEL D'ACTIVITÉS

Résolution de problèmes

L’approche stratégique en résolution de problèmes (ASRP) permet d’associer des incidents autrement traités un par un, d’en dégager une compréhension globale et de rechercher des solutions durables, le tout en ayant recours aux partenaires et aux ressources des milieux affectés par des problématiques communes.

Voici les incidents traités par l’approche stratégique en résolution de problèmes au cours de la dernière année :

DESCRIPTION ET COMMENTAIRES		
Sécurité routière, route 155, km 1 à 195	<p>Plusieurs collisions mortelles ou avec blessés graves sont survenues sur la route 155 au cours des dernières années. Cette approche stratégique en résolution de problèmes (ASRP), mise en place le 1^{er} décembre 2020, a été développée pour diminuer les collisions sur cette route et augmenter le sentiment de sécurité des résidents et usages.</p> <p>Les km 81 à 195 de la route 155 font partie du territoire couvert par le poste de l’agglomération de La Tuque. Il existe un partenariat entre la SQ, la Société de l'assurance automobile du Québec (SAAQ), le ministère des Transports et de la Mobilité durable (MTMD) et les municipalités concernées. Des activités de patrouilles préventives et des opérations de contrôle de vitesse, de distraction au volant (cellulaire) et du respect du port de la ceinture visant l’amélioration du bilan routier sur la route 155 ont eu lieu pendant l’année 2024-2025. De plus, 6 panneaux de prévention contre la fatigue au volant ont été installés le long de la route 155.</p>	1

RAPPORT ANNUEL D'ACTIVITÉS

Programme de cadets

Le Programme de cadets de la SQ existe depuis 2009. Au fil des années, le nombre de cadets, ainsi que le nombre de MRC intéressées à ce programme n’ont cessé d’augmenter. Les coûts liés au programme sont partagés entre la SQ et le partenaire municipal impliqué. De plus, depuis 2021, la SQ autorise la bonification du Programme de cadets avec l’ajout d’heures bonifiées, et ce, financées entièrement par les partenaires qui en font la demande.

À cet effet, la ville de La Tuque se prévaut des services de cadets depuis 2014. L’été dernier, 2 cadets sont venus bonifier l’offre de la Sûreté du Québec sur notre territoire.

Le Programme de cadets permet d’accentuer la visibilité de l’organisation sur son territoire, de soutenir le modèle de police de proximité et de bonifier l’offre de service en prévention de la criminalité. Il représente donc un service à valeur ajoutée pour plusieurs types de clientèle, soit les citoyens et les MRC/municipalités (visibilité), les cadets (recrutement et développement), les policiers (soutien) et la SQ.

Récemment, la raison d’être du Programme de cadets a été précisée, en fonction de trois objectifs mesurables, soit :

- Élargir le nombre d’activités de prévention, de parrainage ou de rapprochement avec les communautés, en période estivale.
- Offrir une expérience de travail au sein d’un milieu policier pour les étudiants aspirants policiers.
- Maintenir le nombre potentiel de candidats-cadets pour le recrutement de policiers de la SQ.

Les responsables de poste et les coordonnateurs désignés, de concert avec les élus, participent à la planification des tâches des cadets en considérant l’ensemble des besoins des partenaires et de la clientèle.

Voici les principales activités qui ont été effectuées par les cadets au cours de la dernière année.

DESCRIPTION DES ACTIVITÉS	COMMENTAIRES	NB ACTIVITÉS
Surveillance à pied	Centre-ville, parcs, campings, zones scolaires, marinas, sentiers pédestres, quartiers résidentiels. Lors de ces surveillances, ils ont discuté avec les citoyens et répondu à leurs questions. <ul style="list-style-type: none">▪ Les cadets ont donné des avertissements à des jeunes qui dérangeaient à la bibliothèque municipale, à un citoyen qui marchait dans le milieu de la rue, à un homme en état d’ébriété et à des gens à vélo;▪ Ils ont demandé l’assistance des policiers lors d’un conflit dans un parc;▪ Lors d’une journée très chaude, ils ont distribué des bouteilles d’eau à des personnes vulnérables.	45
Surveillance à vélo	Présences sur les pistes cyclables, sentiers, marinas, campings, parcs, centre-ville, zones scolaires et quartiers résidentiels. <ul style="list-style-type: none">▪ Lors de leurs surveillances à vélo, ils ont prodigué de nombreux conseils de sécurité aux enfants et aux adultes.	39
Participation à un programme de prévention	<ul style="list-style-type: none">▪ Activités de prévention sur les routes « 1 » et « 25 »▪ Visites de commerces pour faire de la prévention contre les vols▪ Présentation des programmes « Mission : Sécuri-T », « Génivélo » et « Méfies-toi des inconnus » aux enfants du camp de jour;▪ Activité préventive contre la fraude dans une résidence de personnes âgées et dans un camping;▪ Prévention auprès des enfants du camps de jour sur les dangers des réseaux sociaux;▪ Kiosque d’information pour le Garage 529 contre les vols et recels de vélos;▪ Activité de prévention pour la sécurité des piétons à l’aide des bulles piétonnes et remise de 150 dépliants aux piétons et automobilistes.	17
Participation à une activité sportive, communautaire ou culturelle	<ul style="list-style-type: none">▪ Tournois de <i>spike-ball</i>, <i>dek hockey</i>, volleyball de plage;▪ Course de BMX;▪ Aide à la Soupe populaire de La Tuque et à la banque alimentaire;▪ Festivités entourant la Journée nationale des peuples autochtones;▪ Activités de la Saint-Jean-Baptiste;▪ Vendredis artistes d’ici;▪ Jeudis centre-ville;▪ Tournoi de poche intergénérationnel organisé par les cadets;▪ Noël du campeur et souper hot-dog dans un camping;▪ Dîners hot-dog de l’école Champagnat.	25

RAPPORT ANNUEL D'ACTIVITÉS

Activités communautaires réalisées au cours de l'année

Cette section présente les activités communautaires dans lesquelles les membres du poste se sont impliqués au cours de la dernière année.

DESCRIPTION ET COMMENTAIRES
Tournoi de poche intergénérationnel entre les enfants d'un camp de jour et les aînés de la résidence La Renaissance de ville de la Tuque
Café avec un policier à la Caisse Desjardins de La Tuque, rencontre des citoyens et discussions

RAPPORT ANNUEL D'ACTIVITÉS

STATISTIQUES OPÉRATIONNELLES

Cette section est consacrée aux statistiques de :

- Sécurité des réseaux de transport
- Règlements municipaux
- Cartes d’appel
- Criminalité

Les résultats qui vous sont présentés dans cette section vous permettront d’apprécier tout particulièrement la performance de la SQ au cours de la dernière année.

Afin de mettre ces données en perspective et d’en analyser l’évolution, vous pouvez également les comparer avec les données des quatre dernières années.

De plus, afin d’en faciliter l’analyse, ces données vous sont présentées à l’aide de deux types de graphiques.

Chacun des graphiques de type « *histogramme* » indique les résultats pour les cinq dernières années. Une ligne trace la moyenne des quatre dernières années.

Ces graphiques permettent aussi de situer les résultats de la dernière année par rapport à la **zone d’écart moyen**. L’écart moyen est calculé à partir de la moyenne des différences entre les données de chacune des années par rapport à la moyenne des quatre dernières années. Visuellement, il s’agit de la zone comprise entre les lignes « écart + » et « écart - ». Les résultats qui s’éloignent de cette zone méritent une attention particulière du CSP.

Des graphiques circulaires, ou de type « *pointe de tarte* », accompagnent également des histogrammes afin d’illustrer plus précisément la répartition des catégories d’événements plus préoccupants.

Notez que les données de cette section concernent l’ensemble du territoire couvert par les effectifs du poste de l'Agglomération de La Tuque. Les résultats pour chacune des municipalités vous sont présentés en annexes.

Un écart aux données présentées dans les rapports annuels précédents peut être attribuable à la modification du statut ou à l’évolution d’un dossier après la production du rapport annuel.

À surveiller : Depuis le mois de juin 2017, certains postes MRC ont été convertis en postes mixtes et gèrent désormais aussi le travail fait sur les autoroutes. Ce changement a pour conséquence d’ajouter les statistiques autoroutières à même celles de la MRC et donc d’affecter possiblement à la hausse les données statistiques (par exemple les constats provinciaux, les collisions, la criminalité et les cartes d’appel).

Statistiques extraites du Tableau de bord le : 2025-05-05

La sécurité des réseaux de transport

Tableau 1 Nombre de collisions et d’interventions couvertes sur le territoire au cours des dernières années

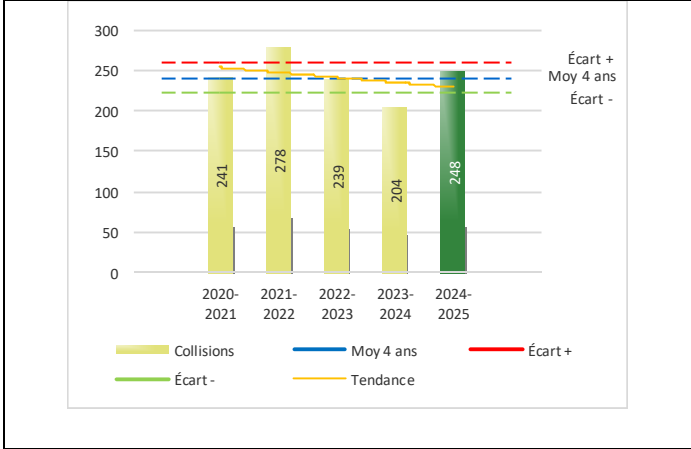
RAPPORT ANNUEL D'ACTIVITÉS

		2020-2021	2021-2022	2022-2023	2023-2024	2024-2025
Collisions						
	Collisions mortelles	7	3	4	5	7
	Collisions avec blessés graves	7	6	7	6	10
	Collisions avec blessés légers	67	63	77	56	60
	Autres collisions avec blessés ¹	2	6	7	5	2
	Collisions matérielles	158	200	144	132	169
Sous-total :		241	278	239	204	248
Interventions						
	Avertissements nautiques	26	129	21	67	23
	Capacités affaiblies	25	28	25	35	47
	Autres crimes ²	31	34	29	24	40
	Constats provinciaux	1 266	1 057	687	899	877
	Constats municipaux	782	720	509	570	812
	AVVR ³	18	7	8	1	1
	Avertissements	1 747	1 516	1 002	1 087	1 803
Sous-total :		3 895	3 491	2 281	2 683	3 603

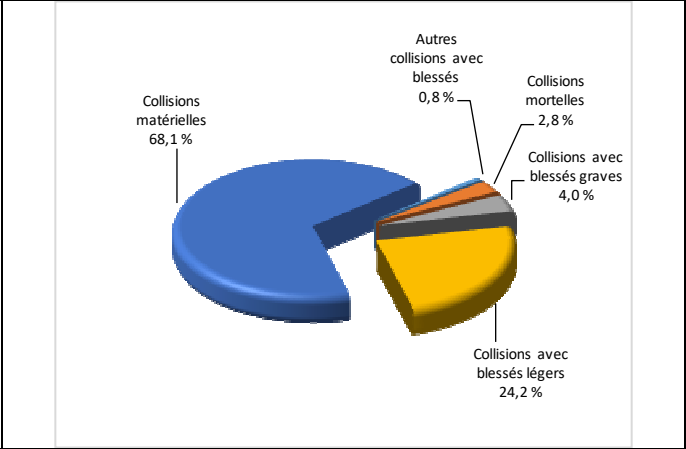
- 1 La catégorie « Autres collisions avec blessés » comprend les cas survenus hors des chemins publics.
- 2 La catégorie « Autres crimes » comprend les cas de conduite dangereuse, de poursuite, de délit de fuite, de conduite de véhicule routier pendant une interdiction (de conduire).
- 3 Avis de vérification d'un véhicule routier.

Évolution du nombre de collisions au cours des dernières années depuis le 1^{er} avril et portrait par catégories de collisions pour l'année courante

Graphique 1 : Collisions



Graphique 2 : Catégories de collision



Collisions

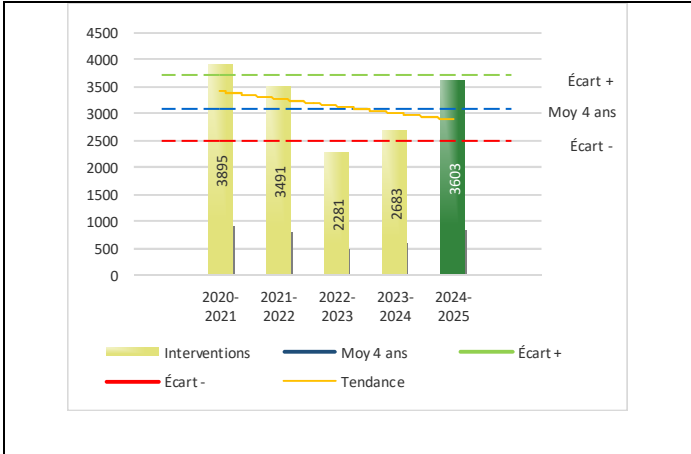
Le graphique 1 permet de constater une tendance à la stagnation du bilan routier au cours des cinq dernières années. Le total des collisions de l'année courante, qui est de 248, se situe au milieu de la zone d'écart moyen. Le bilan des collisions de l'année courante est statistiquement stable par rapport aux années antérieures.

La variation la plus importante se situe au niveau des collisions matérielles qui affichent une augmentation de 37 collisions par rapport à l'année précédente. Cette détérioration est en accord avec la tendance observée pour les quatre années précédentes de ce type de collision.

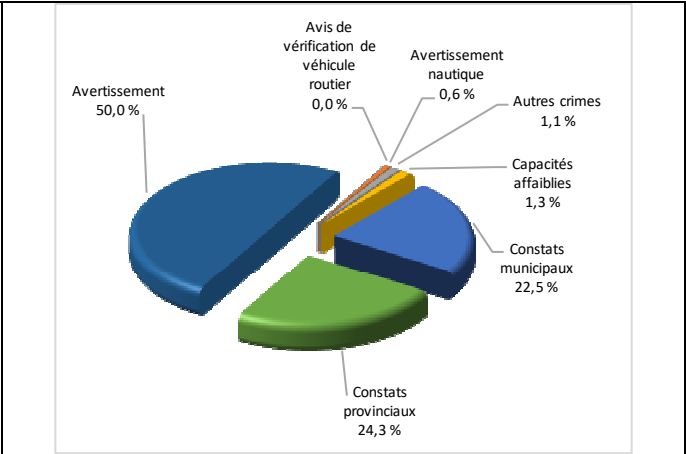
RAPPORT ANNUEL D'ACTIVITÉS

Évolution du nombre d'interventions au cours des dernières années et portrait par catégories d'intervention pour l'année courante

Graphique 3 : Interventions



Graphique 4 : Catégories d'intervention

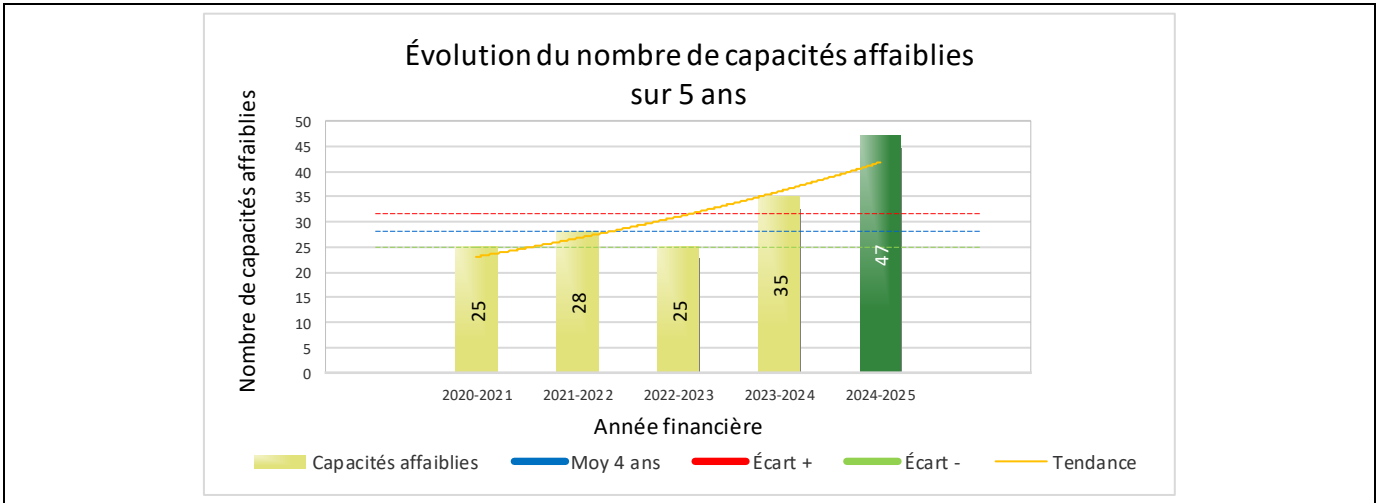


Interventions

Le graphique 3 présente une augmentation du nombre d'interventions réalisées au cours de l'année courante par rapport aux années précédentes. Les résultats de l'année courante se situent dans la zone d'écart moyen ce qui signifie que les résultats demeurent statistiquement dans la moyenne par rapport au bilan des quatre dernières années de l'agglomération.

La variation la plus importante se situe au niveau des avertissements qui affichent une augmentation de 716 interventions par rapport à l'année précédente.

Graphique 5 : Capacités affaiblies au cours des dernières années



Le graphique 5 présente l'évolution des capacités affaiblies. Une augmentation de 12 interventions par rapport à l'année dernière est constatée pour l'année en cours.

RAPPORT ANNUEL D'ACTIVITÉS

Règlements municipaux

Tableau 2 Nombre de constats émis pour des infractions aux règlements municipaux sur le territoire au cours des dernières années

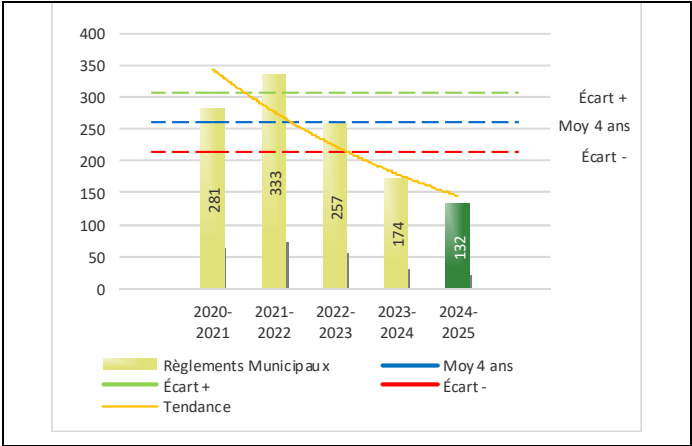
Domaine		2020-2021	2021-2022	2022-2023	2023-2024	2024-2025
	1) Alarmes ¹	10	11	10	10	15
	2) Vente	0	0	0	1	2
	3) Circulation ²	213	268	213	119	79
	4) Paix, bon ordre et sécurité publique	49	43	27	39	32
	5) Nuisance	9	11	7	5	4
	Total :	281	333	257	174	132

- 1 Les « Alarmes » du Tableau 2 font référence à des constats municipaux émis en vertu de la réglementation existante suite à des déplacements non fondés; tandis que les « Alarmes » du Tableau 3 sont des alarmes relayées par un central au CGA donnant lieu à un déplacement, mais pas nécessairement à un constat.
- 2 Types d'infraction de la circulation : endroits interdits, virages en « U », avertissement sonore, crissement des pneus, courses, et autres infractions impliquant des piétons, des animaux, des véhicules lourds, des véhicules d'urgence, etc.

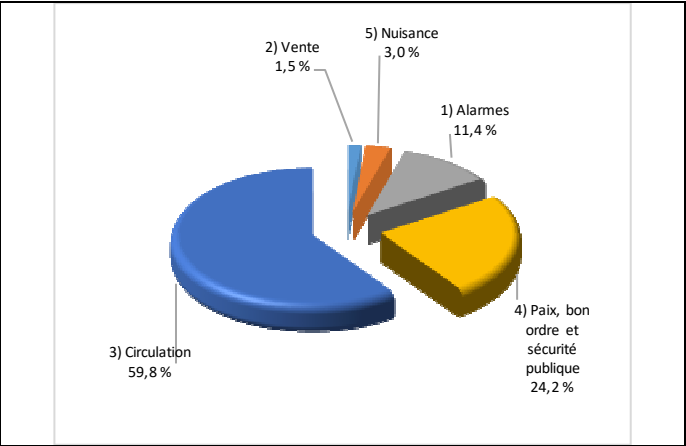
Le nombre de constats émis pour des infractions aux règlements municipaux a connu une diminution au cours de la dernière année. Les policiers ont émis un total de 132 constats.

Évolution du nombre de constats émis pour des infractions aux règlements municipaux au cours des dernières années et portrait par catégories d'intervention pour l'année courante

Graphique 6 : Règlements municipaux



Graphique 7 : Catégories d'intervention



Le graphique 6 démontre que le nombre de constats municipaux émis cette année est inférieur au nombre moyen de constats émis depuis les quatre dernières années.

Les résultats de l'année courante se situent en dessous de l'écart inférieur. Les résultats accusent un recul statistiquement significatif par rapport au bilan des quatre dernières années de l'agglomération.

RAPPORT ANNUEL D'ACTIVITÉS

Cartes d'appel

Depuis le 1^{er} décembre 2021, une nouvelle priorité a été ajoutée, soit la priorité 0. Il est donc possible qu’une baisse du total des cartes d’appel de priorité 1 soit observée.

Les définitions des priorités sont les suivantes :

- **Priorité 0**
Événement *critique à très haut risque* pour la sécurité des personnes et nécessitant une *intervention policière immédiate*.
- **Priorité 1**
Événement *à risque* ou nécessitant une *intervention policière rapide*.
- **Priorité 2**
Événement *sans risque* pour la sécurité des personnes et pour lequel *l'intervention policière est différée, avec déplacement* policier, sur rendez-vous ou après avoir répondu aux événements P0 ou P1 en cours.
- **Priorité 3**
Événement *sans risque* pour la sécurité des personnes et pour lequel *l'intervention policière est différée, sans déplacement* policier, sur rendez-vous téléphonique avec un membre du Centre de réponse aux citoyens (CRC) ou avec un patrouilleur; ou bien par déplacement du citoyen au poste de la SQ.

Ce rapport d’activités étant lié aux ententes de service pour la desserte en MRC, les cartes d’appel issues de communautés autochtones ne sont plus compilées depuis le 1^{er} février 2023. Celles-ci font l’objet d’une reddition de compte distincte. Les données antérieures sur les cartes d’appel ont été rétroactivement corrigées pour faciliter la comparaison avec les présentes données.

Tableau 3 Nombre de cartes d'appel sur le territoire au cours des dernières années

	2020-2021		2021-2022		2022-2023		2023-2024		2024-2025	
Priorité 0	0		74		267		246		256	
Priorité 1	915		926		833		779		833	
Priorité 2	1 636		1 856		1 739		1 672		1 765	
Priorité 3	382		408		480		503		507	
Total :	2 933		3 264		3 319		3 200		3 361	
Alarmes ¹	Nb	%	Nb	%	Nb	%	Nb	%	Nb	%
	116	4%	114	3%	128	4%	120	4%	112	3%

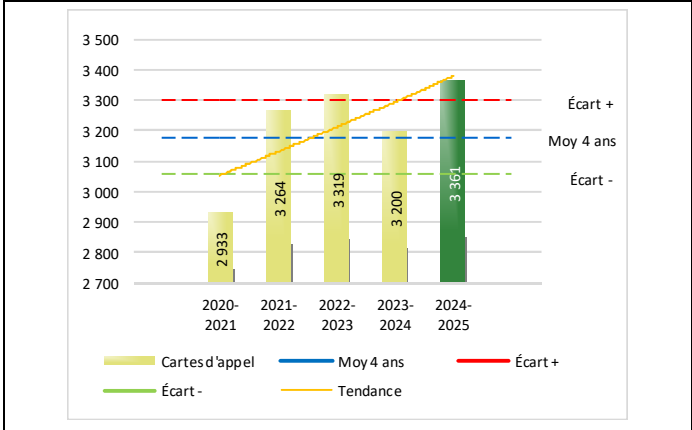
¹ Les « Alarmes » du Tableau 2 font référence à des constats municipaux émis en vertu de la réglementation existante suite à des déplacements non fondés; tandis que les « Alarmes » du Tableau 3 sont des alarmes relayées par un central au CGA donnant lieu à un déplacement, mais pas nécessairement à un constat.

Le tableau 3 des cartes d’appel trace le portrait des données de l’année courante par catégories. Par rapport à l’année précédente, le nombre total de cartes d’appel a augmenté de 161.

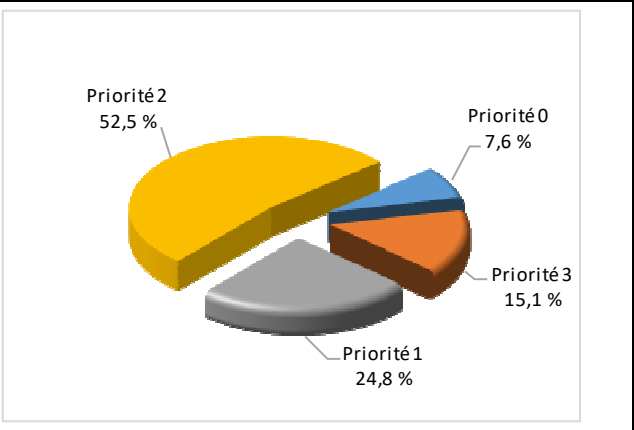
De plus, il est important de souligner le nombre d’appels et de dossiers traités par le *Centre de réponse aux citoyens* (CRC). Le CRC vise à offrir une alternative pour le citoyen qui communique avec la SQ via un centre de gestion des appels (CGA) et ce, pour les appels et/ou dossiers ne requérant pas le déplacement d’un policier. Pour l’année 2024 -2025, les policiers assignés au CRC ont répondu à 24 appels pour l’agglomération de La Tuque.

Évolution du nombre de cartes d'appel au cours des dernières années et portrait par types de priorité de cartes d'appel pour l'année courante

Graphique 8 : Nombre de cartes d'appel



Graphique 9 : Types de priorité de cartes d'appel



Le graphique 8 illustre la fluctuation du nombre total de cartes d’appel au cours des cinq dernières années. Nous constatons que le nombre de cartes d’appel enregistré pour cette année se situe en au-dessus de la moyenne. Les résultats de l’année courante se situent au-dessus de l’écart supérieur.

RAPPORT ANNUEL D'ACTIVITÉS

Le graphique 9 indique que les cartes d’appel de priorité 2 sont les plus nombreuses à être enregistrées pour cette année, mais demeure quand même dans la moyenne des 5 dernières années.

RAPPORT ANNUEL D'ACTIVITÉS

La criminalité

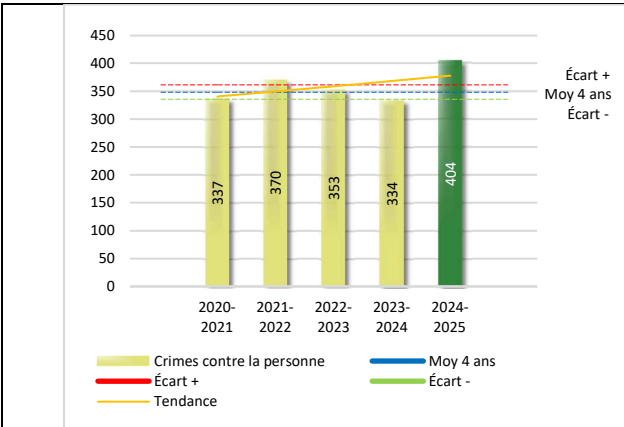
Tableau 4 Nombre de crimes contre la personne sur le territoire au cours des dernières années

		2020-2021	2021-2022	2022-2023	2023-2024	2024-2025
1000- Crimes contre la personne ¹						
	Infractions entraînant la mort	3	0	0	0	0
	Agressions sexuelles	45	35	41	36	49
	Voies de fait	157	174	206	170	225
	Vols qualifiés	2	3	1	3	1
	Autres crimes contre la personne ²	130	158	105	125	129
Crimes contre la personne :		337	370	353	334	404


- 1
- La section « Crimes contre la personne » présente le nombre de victimes d’actes criminels. Les sections suivantes présentent le nombre de dossiers opérationnels.
- 2
- À titre informatif, les « Autres crimes contre la personne » incluent les cas d’enlèvement, de séquestration, d’extorsion, de profération de menaces, d’intimidation, etc.

Évolution du nombre de crimes contre la personne au cours des dernières années et portrait par catégories de crime contre la personne pour l’année courante

Graphique 10 : Nombre de crimes contre la personne



Graphique 11 : Catégories de crime contre la personne



Le graphique 10 présente le nombre de crimes contre la personne au cours des cinq dernières années. Nous constatons que la donnée de cette année se situe au-dessus de la moyenne.

Les résultats de l’année courante se situent au-dessus de l’écart supérieur. Les résultats accusent un recul statistiquement significatif par rapport au bilan des quatre dernières années de la l’agglomération.

Le graphique 11 spécifie le nombre d’événements pour chacune des catégories des crimes contre la personne. Nous remarquons alors que les voies de fait sont le type de crimes le plus fréquent pour cette année.

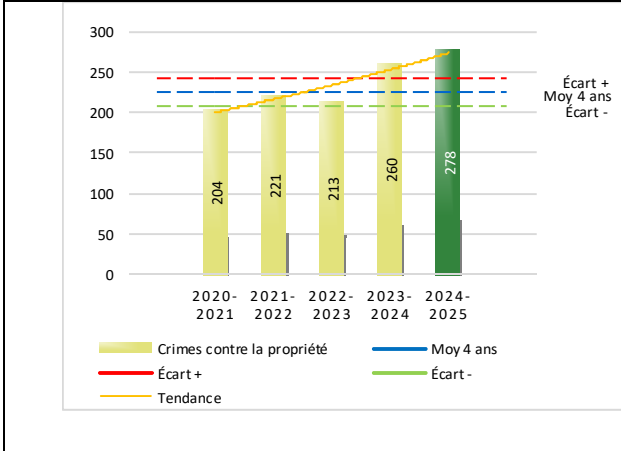
Tableau 5 Nombre de crimes contre la propriété sur le territoire au cours des dernières années

		2020-2021	2021-2022	2022-2023	2023-2024	2024-2025
2000- Crimes contre la propriété						
	Incendies criminels	7	8	5	4	5
	Introductions par effraction	45	45	36	46	51
	Vols simples	52	51	65	68	93
	Vols de véhicule	18	19	21	24	31
	Recels	5	3	1	6	2
	Fraudes	38	35	43	73	56
	Méfais	39	60	42	39	40
Crimes contre la propriété :		204	221	213	260	278

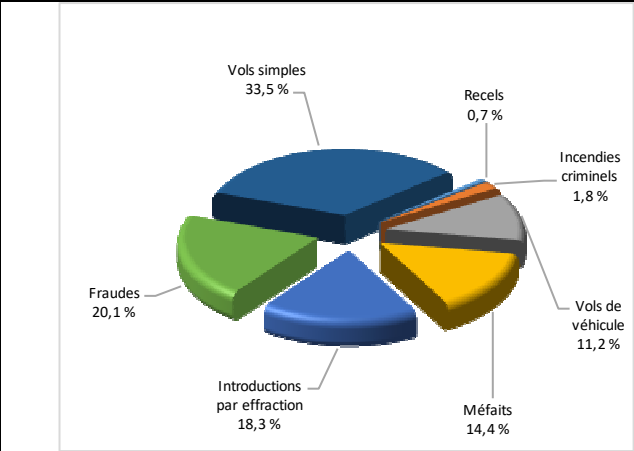
RAPPORT ANNUEL D'ACTIVITÉS

Évolution du nombre de crimes contre la propriété au cours des dernières années et portrait par catégories de crime contre la propriété pour l'année courante

Graphique 12 : Nombre de crimes contre la propriété



Graphique 13 : Catégories de crime contre la propriété



Le graphique 12 présente les crimes contre la propriété des cinq dernières années.

Les résultats de l'année courante se situent au-dessus de l'écart supérieur. Les résultats accusent un recul statistiquement significatif par rapport au bilan des quatre dernières années de l'agglomération.

Le graphique 13 indique le nombre d'événements pour chacune des catégories de crimes contre la propriété. Nous remarquons alors que les vols simples sont le type de crimes le plus fréquent au cours de l'année.

Nous constatons une augmentation de 25 vols simples par rapport à l'année précédente.

Tableau 6 Autres criminalités et interventions sur le territoire au cours des dernières années

		2020-2021	2021-2022	2022-2023	2023-2024	2024-2025
Autres criminalités						
	3000- Autres infractions au Code criminel ¹	74	73	133	119	150
	4000 5000 - Loi régl. drogues et stupéfiants	26	20	23	22	26
	6000- Infractions aux autres lois fédérales	12	3	1	0	0
	7000- Infractions aux lois provinciales	20	13	13	13	13
	Autres criminalités :	132	109	170	154	189
Activités policières						
	A- Assistanes	72	73	89	75	113
	B- Permis	12	14	9	19	27
	E- Enquêtes	185	228	237	235	273
	F- Événements relatifs à la RACJ ²	4	3	16	12	30
	P- Objets perdus ou trouvés	9	8	19	15	19
	R- Interventions policières ³	277	273	467	455	555
	V- Véhicules retrouvés ou remisés	5	7	6	12	23
	X- Interpellation, observation et autre	74	98	65	44	86
	Activités :	638	704	908	867	1 126
Total criminalité et activités :		1 311	1 404	1 644	1 615	1 997

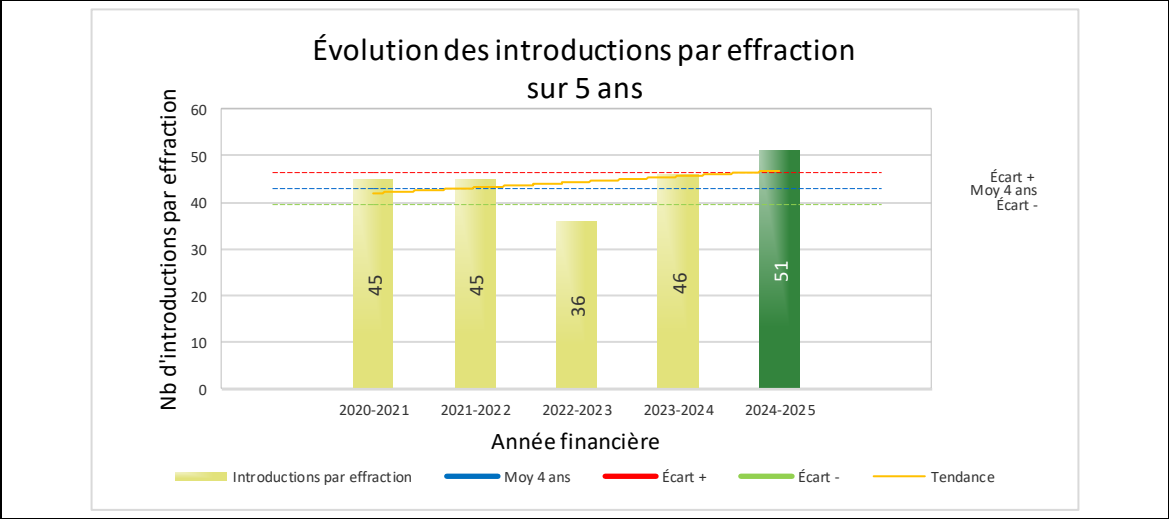
1 La catégorie « Autres infractions au *Code criminel* » comprend différentes infractions telles : utilisation de monnaie contrefaite, avoir troublé la paix, évasion d’une garde légale, action indécente, production et distribution de pornographie juvénile, voyeurisme, leurre au moyen d’un ordinateur, appel téléphonique indécent, menace, incitation publique à la haine, etc.

2 La Régie des alcools, des courses et des jeux.

3 La catégorie « Interventions policières » comprend notamment les cas suivants : plainte de bruit, chicane de famille, service d’ordre, escorte de véhicule, affaire civile, transfert de détenu et de personne en crise, assistance au public, prise d’empreintes digitales, personne en détresse, etc.

RAPPORT ANNUEL D'ACTIVITÉS

GRAPHIQUE 14 : INTRODUCTIONS PAR EFFRACTION AU COURS DES DERNIÈRES ANNÉES



Le graphique 14 démontre que le nombre de 51 introductions par effraction de cette année est supérieur au nombre moyen de 45 depuis les quatre dernières années.

Ce type de crime présente une augmentation par rapport aux années antérieures.

RAPPORT ANNUEL D'ACTIVITÉS

INTERVENTIONS EN MILIEU SCOLAIRE ⁵

Cette section présente les différentes interventions réalisées en milieu scolaire. Elles doivent donc être distinctes des informations insérées dans la section « Prévention » au début du rapport annuel.

Le nombre d'élèves rencontrés dans le tableau suivant est en lien avec les dossiers d'enquête ou de tous types de rencontres.

INTERVENTIONS EN MILIEU SCOLAIRE	Année courante
Nombre d'enquêtes relatives au PIMS	6
Nombre d'élèves rencontrés	17
Nombre d'établissements scolaires où une enquête a eu lieu	3
Nombre d'établissements scolaires sur le territoire	5

⁵ La comparaison des statistiques de poste pour la période s'échelonnant d'avril 2022 à septembre 2024 doit être faite avec prudence. Compte tenu d'une méthode alternative de collecte de données lors de la tenue de moyens de sensibilisation des membres de l'APPQ, lesquels ont pris fin à la suite de la conclusion d'une entente.

RAPPORT ANNUEL D'ACTIVITÉS

INTERVENTIONS PAR DES UNITÉS DE SOUTIEN ET MESURES D'URGENCE

Cette section présente les interventions réalisées sur le territoire de la MRC par des unités de soutien régionales ou de mesures d'urgence au cours de l'année. Voici les détails de ces interventions.

Interventions de la Direction des mesures d'urgence (DMU) et des équipes de soutien multidisciplinaire	
MISSION / TYPE DE SUPPORT	NOMBRE DE MISSIONS/SUPPORTS
Équipe de recherche terrestre	3
Hélicoptère	4
Maître-chien	4
Groupe tactique d'intervention (GTI)	2
Plongeurs	1
Équipe des enquêtes et de la coordination en crime organisé	3
TOTAL	15

ACTIVITÉS DIGNES D'INTÉRÊT ET ÉVÉNEMENTS MAJEURS

Voici les activités dignes d'intérêt et les événements majeurs ayant eu lieu au cours de l'année et qui n'ont pas été mentionnés dans les sections précédentes.

- 18 septembre : arrestation de deux individus en lien avec 91 dossiers de méfaits commis depuis 2019 sur le territoire de Ville La Tuque.

La SQ effectue une révision de courtoisie pour ce rapport.