



# RAPPORT ANNUEL D'ACTIVITÉS

POSTE DE LA MRC DE LAC-SAINT-JEAN-EST  
DE LA SÛRETÉ DU QUÉBEC

DU 1<sup>ER</sup> AVRIL 2024 AU 31 MARS 2025



## LISTE DES ABRÉVIATIONS, DES SIGLES ET DES ACRONYMES

---

APPQ	Association des policières et policiers du Québec
ASRP	Approche stratégique en résolution de problèmes
AVVR	Avis de vérification d'un véhicule routier
Bimestre	Période de deux mois consécutifs
BCSO	Bureau de coordination et de soutien opérationnel
CGA	Centre de gestion des appels
CRC	Centre de réponse aux citoyens
CSMRC	Centre de services MRC
CSP	Comité de sécurité publique
DG	Directeur général
DGA	Directeur général adjoint
ÉMIPIC	Équipe mixte d'intervention - Policiers et intervenants communautaires
MRC	Municipalité régionale de comté
NSPP	Normes et standards en police de proximité
OPS	Opération spéciale
PARL	Plan d'activité régional et local
PIMS	Programme d'intervention en milieu scolaire
PLI-Municipal	Plan de lutte contre l'intimidation des élus et des gestionnaires municipaux
RACJ	Régie des alcools, des courses et des jeux
SIGMA	Système informatisé de la gestion des mobiles et des appels
SRAO	Système de répartition des appels par ordinateur
TAQ	Tableau d'activités quotidiennes
TBG	Tableau de bord de gestion

## MOT DU RESPONSABLE DE POSTE

---



Mon équipe se joint à moi pour vous présenter le rapport annuel d'activité pour le poste de la MRC de Lac-Saint-Jean-Est. Chaque année, la demande en service policier se transforme et la Sûreté du Québec s'adapte aux nouveaux défis en matière de sécurité publique afin d'assurer un milieu de vie sécuritaire pour tous.

Les sections suivantes présentent les activités réalisées en lien avec les priorités locales, les activités de prévention et de police de proximité, ainsi que diverses statistiques sur la sécurité routière et la criminalité.

Ce rapport se veut un outil de suivi de la performance de la Sûreté du Québec – MRC Lac-Saint-Jean-Est.

A handwritten signature in blue ink, consisting of a stylized, circular scribble followed by the number '12138'.

Lieutenant Guillaume Beaupré  
Responsable de poste  
Poste de la MRC de Lac-Saint-Jean-Est

## PRIORITÉS LOCALES<sup>2</sup>

Voici les priorités locales identifiées par le CSP pour l'année 2024-2025 et le bilan des activités réalisées.

### *Priorité 1: Appliquer le modèle de police de proximité*

DESCRIPTION DES ACTIVITÉS	COMMENTAIRES	NB ACTIVITÉS
Intervenir auprès de la clientèle jeunesse et de la clientèle aînée.	Des interventions ont été réalisées au quotidien par nos patrouilleurs. Des outils ont été développés pour aider nos agents et bonifier le service à la clientèle. Des activités de prévention ont été dispensées conjointement par le coordonnateur local en police communautaire, les policiers intervenants en milieu scolaire et les patrouilleurs.	127
Intervenir auprès de la clientèle vulnérable en situation d'itinérance et les personnes vivant des problématiques de santé mentale.	Les agents patrouilleurs bonifient leurs interventions en orientant les personnes vers les ressources d'aide. Un projet d'intervenant social en milieu policier a été mis en place pour soutenir les policiers dans leurs interventions et la prise en charge de la clientèle	649
Développer des partenariats en communautaire.	Le coordonnateur local en police communautaire a participé à différents comités, projets ainsi qu'à différentes tables de concertation tout au long de l'année. Un partenariat a été mis en place entre la SQ et le CIUSSS pour le projet d'intervenant social en milieu policier.	27
Effectuer une présence aux événements communautaires et sportifs.	Les agents patrouilleurs, le coordonnateur local en police communautaire et les policiers intervenants en milieu scolaire ont pris part aux différents événements qui ont lieu dans la MRC.	14
Établir et maintenir des liens privilégiés, constants et de partenariat avec les acteurs clés de la MRC.	Les répondants policiers relais rencontrent les acteurs clés afin de maintenir des liens forts et de résoudre des problématiques soulevées. Les coordonnateurs relais ainsi que les gestionnaires définissent les actions policières à privilégier, lors de problématique, en fonction des besoins et des enjeux des municipalités. Des comités et/ou partenariats sont créés afin de se concerter et travailler certaines problématiques en amont.	51

<sup>2</sup> La comparaison des statistiques de poste pour la période s'échelonnant d'avril 2022 à septembre 2024 doit être faite avec prudence. Compte tenu d'une méthode alternative de collecte de données lors de la tenue de moyens de sensibilisation des membres de l'APPQ, lesquels ont pris fin à la suite de la conclusion d'une entente.

# RAPPORT ANNUEL D'ACTIVITÉS

## Priorité 2 : Intervenir en matière de sécurité routière

DESCRIPTION DES ACTIVITÉS	COMMENTAIRES	NB ACTIVITÉS
Intervenir au quotidien pour contrer l'alcool et la drogue au volant.	Des opérations quotidiennes et lors des festivités sont réalisées par les patrouilleurs et les cadets. Des barrages routiers pour contrer l'alcool et les drogues au volant sont effectués durant l'année.	92
Intervenir au quotidien pour contrer la vitesse excessive, l'utilisation du cellulaire au volant et vérifier le port de la ceinture de sécurité.	Des opérations actives ont été menées par les patrouilleurs principalement pour le contrôle de la vitesse, du port de la ceinture et de l'utilisation du cellulaire au volant. Plusieurs autres opérations ont été planifiées cette année en sécurité routière. Des mesures d'atténuation des impacts, en partenariat, ont été mises en place lors d'événements majeurs survenus sur le réseau routier.	2 960 constats
Intervenir dans les différentes zones scolaires de la MRC.	Des interventions quotidiennes et des opérations concertées en sécurité routière sont planifiées et effectuées dans les zones scolaires. Particulièrement aux abords des passages piétonniers des écoles afin de sensibiliser les automobilistes à la sécurité des enfants et également inciter les enfants à adopter des comportements sécuritaires lors de leurs déplacements.	55
Intervenir en partenariat sur des axes problématiques ou précaires.	Des opérations sont planifiées et réalisées dans les endroits déterminés, en collaboration avec les différents partenaires impliqués.	10

## Priorité 3 : Intervenir en matière de sécurité hors réseau routier

DESCRIPTION DES ACTIVITÉS	COMMENTAIRES	NB ACTIVITÉS
Assurer une desserte récréotouristique sur le territoire.	Des patrouilles et des opérations planifiées sont réalisées dans les sentiers, les endroits ciblés, sur les cours d'eau ainsi qu'aux abords de ceux-ci, afin d'intervenir contre les excès de vitesse, la conduite avec les capacités affaiblies par l'alcool ou la drogue, les comportements téméraires au volant et ainsi sensibiliser la population à adopter des comportements sécuritaires.	41

## Priorité 4 : Intervention en regard à la criminalité présente sur le territoire

DESCRIPTION DES ACTIVITÉS	COMMENTAIRES	NB ACTIVITÉS
Intervenir en matière de lutte aux stupéfiants sur l'ensemble du territoire.	Les agents patrouilleurs ont été orientés vers les endroits de consommation et de trafic. Des perquisitions et arrestations sont fréquemment réalisées.	57
Effectuer une cueillette de renseignements criminels.	Les agents patrouilleurs ont contribué à la cueillette de renseignements lors de leurs patrouilles quotidiennes.	93

## DEMANDES PONCTUELLES DES ÉLUS ET DES CITOYENS

Voici les demandes ponctuelles des élus et des citoyens qui ont été adressées à la Sûreté au cours de la dernière année.

DESCRIPTION DES DEMANDES (ACTION* V, T, C)	COMMENTAIRES	NB REQUÊTES
<b>Requête en matière de sécurité routière :</b>		
Non-respect de la nouvelle signalisation.	C Ajout d'un arrêt obligatoire rue Simard/rue Damasse et rang 5 à Labrecque. Des opérations de surveillance ont été effectuées à l'endroit problématique. Sept constats d'infraction pour avoir omis d'effectuer un arrêt ont été remis.	7
Manœuvres dangereuses effectuées par de jeunes conducteurs de cyclomoteurs.	C Des opérations de surveillances ont été effectuées à Métabetchouan-Lac-à-la-Croix sur la rue St-André. Six avertissements ont été émis.	3
Problématique de vitesse et d'arrêt obligatoire non respecté.	C Des opérations de surveillance à l'intersection Gauthier / Labrecque à Alma ont été effectuées. Six constats d'infraction ont été remis.	9
Non-respect du virage à droite ainsi que du feu de circulation.	C Des patrouilles de surveillance au coin de l'avenue du Pont et Boul. Auger à Alma ont été effectuées. Cinq constats d'infraction ont été remis.	14

### \*LÉGENDE

**(V) En validation** : Requêtes reçues et en période d'évaluation afin de confirmer si elles sont fondées ou non et si elles nécessitent des interventions spécifiques.

**(T) En traitement** : Requêtes validées et fondées pour lesquelles des activités sont effectuées afin de régler la problématique visée (ex. : patrouilles, surveillances, radar, etc.).

**(C) Clos** : Requêtes qui sont résolues à la suite des activités effectuées ou qui sont non fondées.

## PRÉVENTION<sup>3</sup>



Source : Sûreté du Québec, poste de la MRC de Lac-Saint-Jean-Est

Toujours en réponse aux besoins et aux réalités locales, les postes de la Sûreté tiennent des activités de prévention dans l'ensemble des municipalités qu'ils desservent, c'est-à-dire des mesures proactives et non pénales, qui ont pour but spécifique de réduire la criminalité en agissant sur les facteurs qui la déterminent, sur les circonstances et l'environnement dans lesquels sont commis les délits.

La grande majorité des activités de prévention se tiennent au quotidien, dans le cadre des interventions de l'ensemble des patrouilleurs.

Voici les principales activités de prévention réalisées au cours de la dernière année :

### Activités de prévention réalisées au cours de l'année

DESCRIPTION DES ACTIVITÉS	COMMENTAIRES	NB ACTIVITÉS
Participation à la Conférence : Je me choisis.	Au Collège d'Alma, avait lieu une conférence d'Ingrid Falaise organisée par la table de concertation violence, intitulée « Je me choisis ». Elle abordait les étapes de la violence conjugale et le processus de reconstruction qui s'enclenche par la suite. Lors de l'événement, plusieurs organismes communautaires étaient également présents pour discuter. Deux cents citoyens ont pu y assister.	1
Partenaire de la pièce de théâtre : IMPACT, projet du Service de police de Saguenay.	La Sûreté du Québec était présente pour la 8 <sup>e</sup> édition. Cette pièce reproduit l'histoire d'un après-bal qui tourne mal. Elle vise à faire prendre conscience des graves répercussions causées par la conduite avec les facultés affaiblies. Présentée à 2 000 finissants des écoles secondaires du Saguenay-Lac-Saint-Jean.	1
Opération de prévention nautique.	Kiosque de prévention nautique au point d'entrée ZEC des Passes en collaboration avec Sauvetage 02, organisme qui assure un service de secours d'urgence bénévole spécialiste en recherche et sauvetage. Plus de 150 citoyens ont été rencontrés. Un rappel sur l'importance d'être prudent en portant un vêtement de flottaison individuel (VFI) lors des activités nautiques.	1
Journée contre la maltraitance chez les aînés.	Distribution de plus de 4 800 napperons contre la maltraitance envers les aînés dans les différents restaurants de la MRC.	10
Kiosque avec le Centre d'écoute et de prévention du suicide.	Kiosque au Centre Alma afin de remettre plus de 65 pontets pour verrouiller les armes à feu, en collaboration avec le Centre d'écoute et de prévention du suicide/Ligne j'ai un doute j'appelle.	1
Activité de sensibilisation : Cinémomètre vivant.	Des écoliers circulaient munis d'un sac à dos. Celui-ci s'accompagnait d'une antenne munie d'un cinémomètre détectant la vitesse d'un véhicule et s'affichant sur le sac à dos. Le but étant de rappeler aux gens qu'il s'agit d'une zone scolaire, que des enfants y circulent, l'importance de	3

<sup>3</sup> La comparaison des statistiques de poste pour la période s'échelonnant d'avril 2022 à septembre 2024 doit être faite avec prudence. Compte tenu d'une méthode alternative de collecte de données lors de la tenue de moyens de sensibilisation des membres de l'APPQ, lesquels ont pris fin à la suite de la conclusion d'une entente.

# RAPPORT ANNUEL D'ACTIVITÉS

	respecter les limites de vitesse et d'adopter des comportements sécuritaires.	
Atelier de sensibilisation aux risques de la navigation sur Internet et sur les comportements à adopter pour naviguer en toute sécurité.	Atelier donné dans des classes de 6 <sup>e</sup> année dans des établissements scolaires du primaire et 5 classes spécialisées de niveau secondaire, regroupant une clientèle de 12 à 20 ans.	34
Opération de prévention contre la violence entre partenaires intimes (VPI).	Cette opération visait à rencontrer les citoyens afin de les sensibiliser à la violence entre partenaires intimes, à faire connaître les différents ressources et organismes existants, à réitérer le rôle de chacun et chacune dans la lutte contre la VPI et à répondre aux questionnements. 300 dépliant informatifs ont été remis lors de cette journée. Partenaires : le CIUSSS, le Centre de rétablissement le Renfort, le Centre d'aide aux victimes d'actes criminels (CAVAC), le Centre d'aide et de lutte contre les agressions à caractère sexuel (CALACS), le Centre MAMIK, Diversité 02 ainsi que le Centre de Femmes au Quatre- Temps.	1
Conférence sur les fraudes.	Conférences données : aux résidents de la Villa d'Alma par le CLPC accompagné de la coordonnatrice régionale en police communautaire, à la salle communautaire d'Hebertville-Station et au Domaine des Aînés.	3
Présentation de l'outil de prévention : Clips-Intimidation.	L'outil CLIPS-INTIMIDATION vise à favoriser l'établissement de relations saines et harmonieuses chez les élèves du premier cycle du secondaire afin de prévenir et de combattre l'intimidation et la violence à l'école.	1
Présentation du programme : Plan de réponse pour des établissements sécuritaires. (PRES)	Présentation par TEAMS à tous les intervenants en service de garde des écoles primaires du centre de service scolaire de Lac-Saint-Jean.	24
Sensibilisation sur le Sextage.	Des ateliers ont été présents à 45 étudiants de l'école secondaire Pavillon Wilbrod-Dufour.	3
Semaine de prévention du suicide.	Des capsules ont été diffusées sur les réseaux sociaux en lien avec la prévention du suicide pour les métiers en uniforme. Elles ont été réalisées en partenariat avec le Service de police de Saguenay, le centre de détention de Roberval ainsi que la Sécurité publique de Mashteuiatsh.	1
Campagne de sensibilisation : Intoxication d'une personne à son insu.	Promotion des mesures afin de contrer les intoxications d'une personne à son insu faite dans les établissements licenciés.	1
Présentation du programme de prévention : Mission Techno-Logique.	Conférence visant à éveiller l'esprit critique des adolescents quant aux répercussions que peut avoir la divulgation de renseignements sur Internet ayant pour objectif de les conscientiser aux conséquences de l'imprudance en ligne. 625 étudiants d'établissement scolaire de niveau secondaire de la MRC Lac-Saint-Jean-Est ont été rencontrés.	33



Source : Sûreté du Québec, poste de la MRC de Lac-Saint-Jean-Est

## POLICE DE PROXIMITÉ<sup>4</sup>

La Sûreté du Québec s'est formellement engagée dans une approche professionnelle de type communautaire. Cette philosophie de travail comprend les cinq grands principes suivants :

- La présence familière;
- La qualité du service aux citoyens;
- Le partenariat avec la population;
- La consultation de la clientèle;
- La résolution de problèmes.

Cette section présente les principales activités réalisées par l'approche de police de proximité.

### Présence familière et Approche RELAIS

La Sûreté du Québec s'est formellement engagée dans une approche professionnelle de type communautaire. Cette philosophie de travail s'appuie sur les cinq grands principes de la police de proximité; dont l'une est la présence familière.

L'approche RELAIS favorise une interaction plus directe entre les policiers et les acteurs clés de la communauté. Cette multiplication de contacts et d'échanges concernant des enjeux de sécurité publique permet d'offrir un service de qualité bonifié se voulant proactif dans la démarche de résolution de problèmes, mais également adapté aux différentes réalités du territoire.

L'approche veut établir des liens privilégiés avec des acteurs clés provenant de 6 grandes sphères d'activités. Il s'agit d'une vision intégrée, de concertation et de résolution de problème en sécurité publique. Voici les principales activités réalisées.

DESCRIPTION DES ACTIVITÉS	COMMENTAIRES	Nb ACTIVITÉS
Communication avec les maires, DG et élus des municipalités.	Les policiers répondants relais des municipalités ont effectué des rencontres et des échanges avec les maires et mairesses et les directeurs généraux de l'ensemble des municipalités de la MRC.	48
Communication avec les acteurs clés des services municipaux.	Échanges de courtoisie, identification, suivi et résolution de diverses problématiques vécues par les municipalités.	10
Communication avec les acteurs clés du milieu scolaire.	Échanges de courtoisie, identification, suivi et résolution de diverses problématiques vécues par le milieu scolaire.	18
Communication avec les acteurs clés du milieu de la santé.	Échanges de courtoisie et participation à des comités avec les différents acteurs clés du milieu de la santé.	5
Communication avec les acteurs clés du milieu communautaire et des affaires.	Participation à des comités avec les différents organismes communautaires.	15
Communication avec les partenaires en sécurité publique.	Participation à des réunions avec des partenaires sur différentes problématiques pour arrimage en sécurité publique.	10

### Résolution de problèmes

L'approche stratégique en résolution de problèmes (ASRP) permet d'associer des incidents autrement traités un par un, d'en dégager une compréhension globale et de rechercher des solutions durables, le tout en ayant recours aux partenaires et aux ressources des milieux affectés par des problématiques communes.

Voici les incidents traités par l'approche stratégique en résolution de problèmes au cours de la dernière année :

DESCRIPTION ET COMMENTAIRES
Plusieurs plaintes ont été déposées auprès de la Ville de Métabetchouan-Lac-à-la-Croix concernant le comportement de certains conducteurs de moto et de VTT qui ne respecteraient pas la limite de vitesse, le port du casque ainsi que la sécurité des autres usagers de la route. Afin de contrer cette problématique, les cadets ont élaboré un projet de sensibilisation et de prévention à des endroits stratégiques.

<sup>4</sup> La comparaison des statistiques de poste pour la période s'échelonnant d'avril 2022 à septembre 2024 doit être faite avec prudence. Compte tenu d'une méthode alternative de collecte de données lors de la tenue de moyens de sensibilisation des membres de l'APPQ, lesquels ont pris fin à la suite de la conclusion d'une entente.

# RAPPORT ANNUEL D'ACTIVITÉS

## Programme de cadets



Le Programme de cadets de la Sûreté existe depuis 2009. Au fil des années, le nombre de cadets, ainsi que le nombre de MRC intéressées à ce programme n'ont cessé d'augmenter. Les coûts liés au programme sont partagés entre la Sûreté et le partenaire municipal impliqué. De plus, depuis 2021, la Sûreté autorise la bonification du Programme de cadets avec l'ajout d'heures bonifiées, et ce, financées entièrement par les partenaires qui en font la demande.

À cet effet, la MRC de Lac-Saint-Jean-Est se prévaut des services de cadets depuis 2012. L'été dernier, deux cadets sont venus bonifier l'offre de la Sûreté du Québec sur notre territoire.

Le Programme de cadets permet d'accentuer la visibilité de l'organisation sur son territoire, de soutenir le modèle de police de proximité et de bonifier l'offre de service en prévention de la criminalité. Il représente donc un service à valeur ajoutée pour plusieurs types de clientèle, soit les citoyens et les MRC/municipalités (visibilité), les cadets (recrutement et développement), les policiers (soutien) et la Sûreté.



Récemment, la raison d'être du Programme de cadets a été précisée, en fonction de trois objectifs mesurables, soit :

- Élargir le nombre d'activités de prévention, de parrainage ou de rapprochement avec les communautés, en période estivale.
- Offrir une expérience de travail au sein d'un milieu policier pour les étudiants aspirants policiers.
- Maintenir le nombre potentiel de candidats-cadets pour le recrutement de policiers de la Sûreté.

Les responsables de poste et les coordonnateurs désignés, de concert avec les élus, participent à la planification des tâches des cadets en considérant l'ensemble des besoins des partenaires et de la clientèle.

Photos : source : Sûreté du Québec, poste de la MRC de Lac-Saint-Jean-Est

Voici les principales activités qui ont été effectuées par les cadets au cours de la dernière année.

DESCRIPTION DES ACTIVITÉS	COMMENTAIRES	NB ACTIVITÉS
Surveillance à pied et à vélo dans les parcs, skatepark, marinas, pistes cyclables et quartiers.	Les cadets ont été effectués plusieurs sorties permettant de rencontrer les citoyens dans les différents parcs, campings et sites de la MRC fréquentés par ceux-ci. C'est plus de 360 citoyens avec qu'ils ont pu échanger et discuter.	90
Participations aux festivités et activité de visibilité de la Sûreté du Québec.	Participation au karaoké au centre-ville d'Alma, au souper sous le dôme de la municipalité de Desbiens, à la Saint-Jean Baptiste à Hébertville, à la Fête de quartier à Isle-Maligne, au tournoi de pêche de Saint-Henri-de-Taillon, à la distribution de siège d'auto au Centre Mamik, parade de la Saint-Jean-Baptiste à Saint-Gédéon, au marché public de Saint-Gédéon et au Festival country de Labrecque	20
Rencontre des partenaires	Rencontre des directions générales, des maires et mairesses et autres acteurs clés des municipalités de la MRC. Présentation des services offerts par le programme cadet et discussions des festivités de l'été ainsi que de problématiques particulières.	32
Participations à des programmes de prévention.	Voici quelques-unes des activités effectuées par les cadets durant la saison estivale : <ul style="list-style-type: none"> <li>- Participation à la journée contre la maltraitance envers les aînés.</li> <li>- Diffusion d'un atelier de sensibilisation sur l'approche des inconnus avec des jeunes du centre Parenfant à Alma.</li> <li>- Animation de l'atelier Génivélo, sensibilisation sur la sécurité à vélo dans les camps de jour de la MRC.</li> <li>- Kiosque de prévention nautique, à la barrière de la ZEC des Passes, à Saint-Ludger-de-Milot, parade de la Saint-Jean-Baptiste à Saint-Gédéon</li> <li>- Conseils et prévention des vols des terminaux de point de vente, aux magasins des Galeries Lac-Saint-Jean.</li> <li>- Participation à une activité de prévention, au sujet du partage de la route, sur la véloroute des bleuets.</li> </ul>	28

# RAPPORT ANNUEL D'ACTIVITÉS

## Activités communautaires réalisées au cours de l'année



Cette section présente les activités communautaires dans lesquelles les membres du poste se sont impliqués au cours de la dernière année.



DESCRIPTION ET COMMENTAIRES
Du 12 au 14 avril, une policière ainsi que la coordonnatrice régionale en police communautaire ont participé au salon du réseau de la Fédération de l'Âge d'Or du Québec (FADOQ).
Dans le cadre de la semaine de la police qui se tenait du 12 au 18 mai, le coordonnateur local en police communautaire et une policière ont organisé l'activité « Café avec un policier » afin d'aller rencontrer les citoyens et d'échanger sur leurs préoccupations et enjeux.
Le 16 mai, présentation de l'atelier « Métier policier » aux élèves de troisième année de l'école Notre-Dame-de-Lorette à Saint-Nazaire et à l'école primaire La Source de Saint-Ludger-de-Milot. Sous forme de jeu ludique, les jeunes devaient résoudre une scène de crime à l'aide d'ADN, d'empreintes et de pièces à conviction.
Le 2 août, participation au tournoi de baseball d'Hébertville.
Le 5 août, présence à l'Odyssée des Bâisseurs pour y rencontrer les visiteurs.
Le 2 septembre, participation à une activité qui se tenait pour les nouveaux arrivants, au centre de formation professionnelle Alma. Le but était de sensibiliser et informer les étudiants étrangers aux différentes lois : <i>Code criminel</i> , <i>Code de sécurité routière</i> et règlements municipaux en vigueur.
Le 31 octobre, participation aux festivités de l'Halloween.
Les 9 et 10 octobre, collecte de sang annuelle d'Héma-Québec.
Le 23 octobre, participation au Salon de l'emploi en sécurité 2024.
Le 23 janvier, participation au Salon Jeunesse qui se tenait à l'école secondaire Curé-Hébert et au centre de formation générale des adultes à Alma. Plusieurs partenaires étaient présents, la Maison des jeunes, un travailleur de rue, l'organisme Tandem qui est un centre communautaire à la jeunesse, la Maison de l'Espoir, le centre d'aide et de lutte contre les agressions à caractère sexuel, le centre de rétablissement Le Renfort ainsi que le Centre MAMIK.
Le 31 janvier, participation à l'assermentation, dans le cadre du stage en milieu policier, de 40 étudiants de 2 <sup>e</sup> année en technique policière du Collège d'Alma.
2024-2025 : Le coordonnateur et la coordonnatrice en police communautaire ont participé, au cours de l'année, aux tables de concertation et aux comités suivants : table locale pour les aînés, table MSSS-MEES, table de concertation jeunesse du Lac-Saint-Jean, table intersectorielle en développement des communautés de la MRC de Lac-Saint-Jean-Est, comité local de sécurité du transport scolaire, table de concertation en violence familiale, conjugale et agressions sexuelles, table de concertation « aînés » et « violence », comité d'encadrement des travailleurs de milieu des aînés, comité scolaire pour la cybercriminalité et sur la fraude sur internet, comité MADA (municipalités amies des aînés), comité stratégique et opérationnel sur l'itinérance ainsi qu'à la table d'exploitation sexuelle et prostitution juvénile du Lac-Saint-Jean.

Photos : source de la Sûreté du Québec, poste de la MRC de Lac-Saint-Jean-Est

## STATISTIQUES OPÉRATIONNELLES

---

Cette section est consacrée aux statistiques de :

- Sécurité des réseaux de transport
- Règlements municipaux
- Cartes d'appel
- Criminalité

Les résultats qui vous sont présentés dans cette section vous permettront d'apprécier tout particulièrement la performance de la Sûreté au cours de la dernière année.

Afin de mettre ces données en perspective et d'en analyser l'évolution, vous pouvez également les comparer avec les données des quatre dernières années.

De plus, afin d'en faciliter l'analyse, ces données vous sont présentées à l'aide de deux types de graphiques.

Chacun des graphiques de type « *histogramme* » indique les résultats pour les cinq dernières années. Une ligne trace la moyenne des quatre dernières années.

Ces graphiques permettent aussi de situer les résultats de la dernière année par rapport à la **zone d'écart moyen**. L'écart moyen est calculé à partir de la moyenne des différences entre les données de chacune des années par rapport à la moyenne des quatre dernières années. Visuellement, il s'agit de la zone comprise entre les lignes « écart + » et « écart - ». Les résultats qui s'éloignent de cette zone méritent une attention particulière du CSP.

Des graphiques circulaires, ou de type « *pointe de tarte* », accompagnent également des histogrammes afin d'illustrer plus précisément la répartition des catégories d'événements plus préoccupants.

Notez que les données de cette section concernent l'ensemble du territoire couvert par les effectifs du poste de la MRC de Lac-Saint-Jean-Est. Les résultats pour chacune des municipalités vous sont présentés en annexes.

Un écart aux données présentées dans les rapports annuels précédents peut être attribuable à la modification du statut ou à l'évolution d'un dossier après la production du rapport annuel.

**À surveiller** : Depuis le mois de juin 2017, certains postes MRC ont été convertis en postes mixtes et gèrent désormais aussi le travail fait sur les autoroutes. Ce changement a pour conséquence d'ajouter les statistiques autoroutières à même celles de la MRC et donc d'affecter possiblement à la hausse les données statistiques (par exemple les constats provinciaux, les collisions, la criminalité et les cartes d'appel).

Statistiques extraites du Tableau de bord le : 2025-05-05

# RAPPORT ANNUEL D'ACTIVITÉS

## La sécurité des réseaux de transport

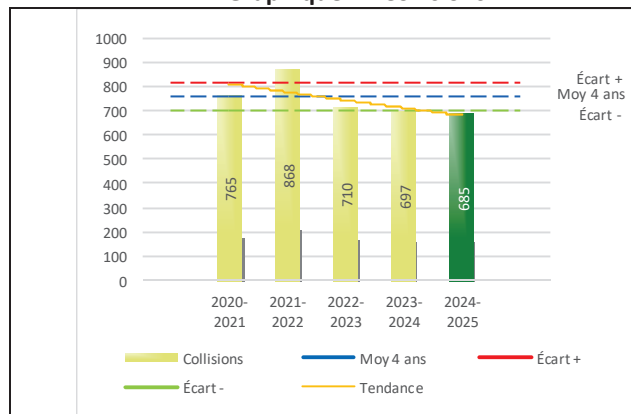
Tableau 1 Nombre de collisions et d'interventions couvertes sur le territoire au cours des dernières années

		2020-2021	2021-2022	2022-2023	2023-2024	2024-2025
<b>Collisions</b>						
	Collisions mortelles	3	5	3	7	3
	Collisions avec blessés graves	7	9	5	9	6
	Collisions avec blessés légers	192	186	193	164	169
	Autres collisions avec blessés <sup>1</sup>	3	14	14	15	5
	Collisions matérielles	560	654	495	502	502
	<b>Sous-total :</b>	<b>765</b>	<b>868</b>	<b>710</b>	<b>697</b>	<b>685</b>
<b>Interventions</b>						
	Avertissements nautiques	27	105	43	103	98
	Capacités affaiblies	65	62	74	79	109
	Autres crimes <sup>2</sup>	88	73	67	75	84
	Constats provinciaux	1 818	1 628	1 201	858	1 007
	Constats municipaux	4 138	4 985	3 775	3 644	3 268
	AVVR <sup>3</sup>	69	117	87	76	65
	Avertissements	1 707	1 219	1 300	1 233	1 152
	<b>Sous-total :</b>	<b>7 912</b>	<b>8 189</b>	<b>6 547</b>	<b>6 068</b>	<b>5 783</b>

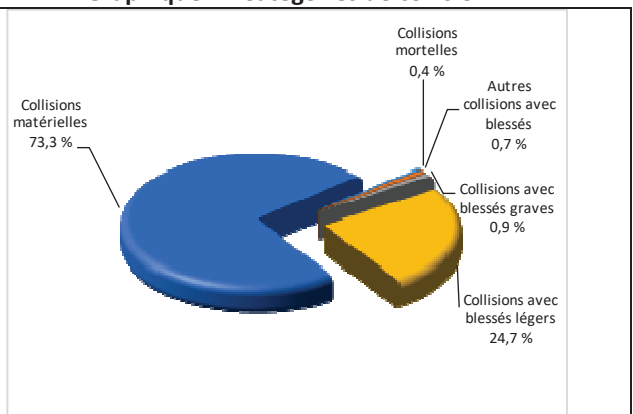
- 1 La catégorie « Autres collisions avec blessés » comprend les cas survenus hors des chemins publics.
- 2 La catégorie « Autres crimes » comprend les cas de conduite dangereuse, de poursuite, de délit de fuite, de conduite de véhicule routier pendant une interdiction (de conduire).
- 3 Avis de vérification d'un véhicule routier.

## Évolution du nombre de collisions au cours des dernières années depuis le 1<sup>er</sup> avril et portrait par catégories de collisions pour l'année courante

Graphique 1 : Collisions



Graphique 2 : Catégories de collision



### Collisions

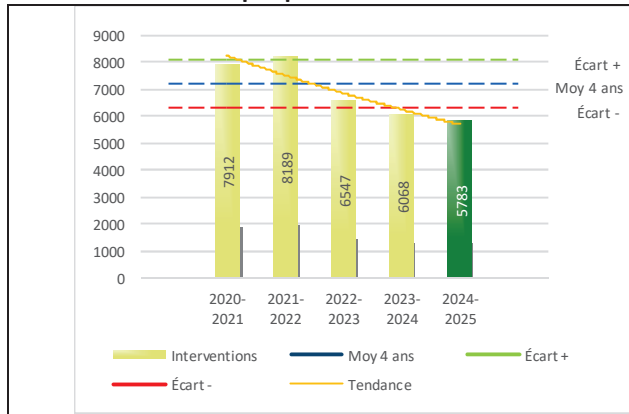
Le graphique 1 permet de constater une tendance à la baisse du bilan routier au cours des cinq dernières années. Le total des collisions de l'année courante, qui est de 685, se situe en dessous de l'écart moyen inférieur. Le bilan des collisions de l'année courante démontre une amélioration significative par rapport aux années antérieures.

La variation la plus importante se situe au niveau des autres collisions avec blessés qui affichent une baisse de 10 de collisions soit une baisse de 66 % par rapport à l'année précédente. Cette amélioration est en opposition avec la tendance observée pour les quatre années précédentes de ce type de collision.

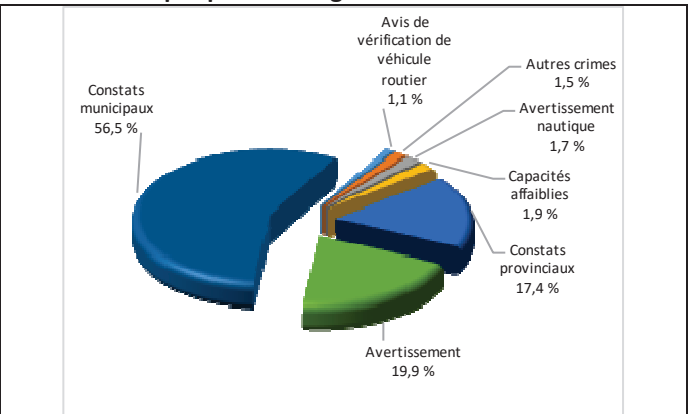
# RAPPORT ANNUEL D'ACTIVITÉS

## Évolution du nombre d'interventions au cours des dernières années et portrait par catégories d'intervention pour l'année courante

Graphique 3 : Interventions



Graphique 4 : Catégories d'intervention

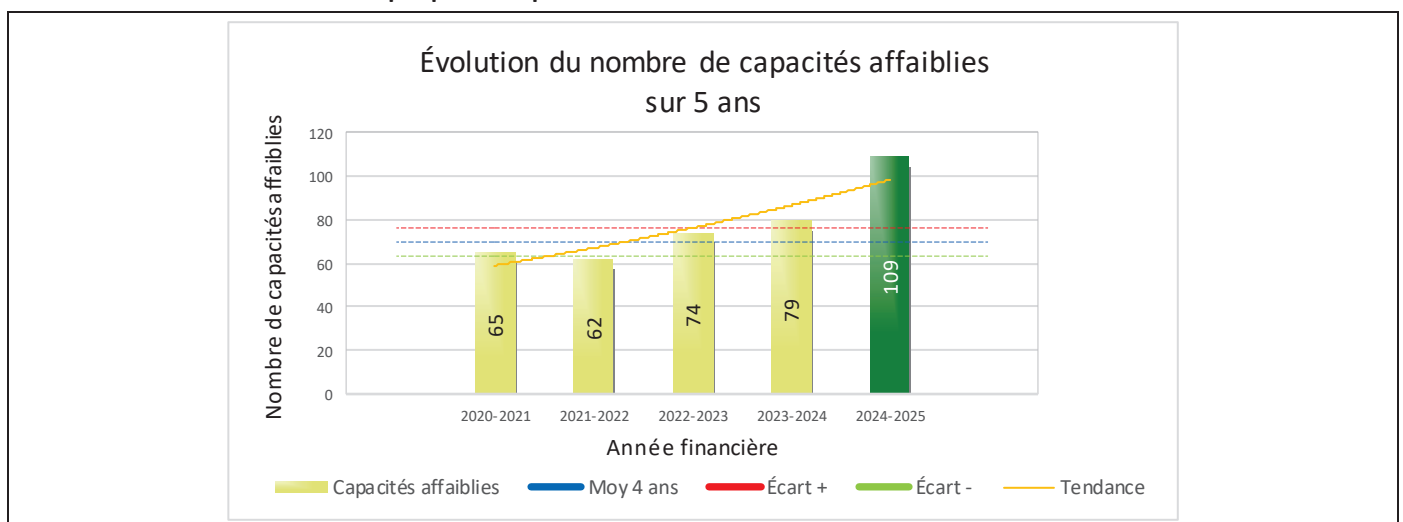


### Interventions

Le graphique 3 présente une diminution du nombre d'interventions réalisées au cours de l'année courante par rapport aux années précédentes. Les résultats de l'année courante se situent en dessous de l'écart inférieur ce qui signifie que les résultats accusent un recul statistiquement significatif par rapport au bilan des quatre dernières années de la MRC.

La variation la plus importante se situe au niveau des capacités affaiblies qui affichent une augmentation de 30 interventions soit une augmentation de 38 % par rapport à l'année précédente.

Graphique 5 : Capacités affaiblies au cours des dernières années



Le graphique 5 présente l'évolution du nombre de capacités affaiblies. Une augmentation de 30 par rapport à l'année dernière est constatée pour l'année en cours.

# RAPPORT ANNUEL D'ACTIVITÉS

## Règlements municipaux

**Tableau 2** Nombre de constats émis pour des infractions aux règlements municipaux sur le territoire au cours des dernières années

Domaine	2020-2021	2021-2022	2022-2023	2023-2024	2024-2025
1) Alarmes <sup>1</sup>	18	15	12	27	19
2) Vente	0	0	0	0	0
3) Circulation <sup>2</sup>	384	738	395	205	633
4) Paix, bon ordre et sécurité publique	161	110	105	146	145
5) Nuisance	21	7	21	12	8
<b>Total :</b>	<b>584</b>	<b>870</b>	<b>533</b>	<b>390</b>	<b>805</b>

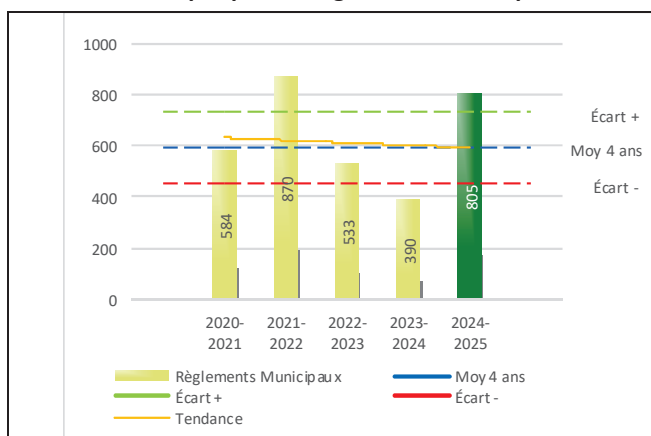
1 Les « Alarmes » du Tableau 2 font référence à des constats municipaux émis en vertu de la réglementation existante suite à des déplacements non fondés; tandis que les « Alarmes » du Tableau 3 sont des alarmes relayées par un central au CGA donnant lieu à un déplacement, mais pas nécessairement à un constat.

2 Types d'infraction de la circulation : stationnements interdits, virages en « U », avertissement sonore, crissement des pneus, courses, et autres infractions impliquant des piétons, des animaux, des véhicules lourds, des véhicules d'urgence, etc.

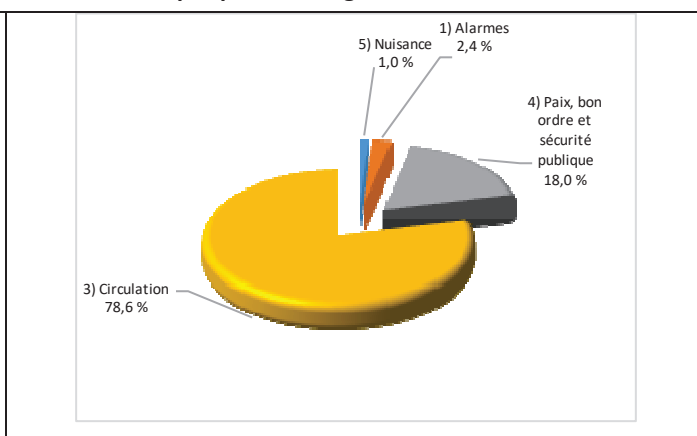
Le nombre de constats émis pour des infractions aux règlements municipaux a connu une augmentation au cours de la dernière année. Les policiers ont émis un total de 805 constats.

## Évolution du nombre de constats émis pour des infractions aux règlements municipaux au cours des dernières années et portrait par catégories d'intervention pour l'année courante

**Graphique 6 : Règlements municipaux**



**Graphique 7 : Catégories d'intervention**



Le graphique 6 démontre que le nombre de constats municipaux émis cette année est supérieur au nombre moyen de constats émis depuis les quatre dernières années.

Les résultats de l'année courante se situent au-dessus de l'écart supérieur. Les résultats présentent une amélioration statistiquement significative par rapport au bilan des quatre dernières années de la MRC.

# RAPPORT ANNUEL D'ACTIVITÉS

## Cartes d'appel

Depuis le 1<sup>er</sup> décembre 2021, une nouvelle priorité a été ajoutée, soit la priorité 0. Il est donc possible qu'une baisse du total des cartes d'appel de priorité 1 soit observée.

Les définitions des priorités sont les suivantes :

- **Priorité 0**  
Événement *critique à très haut risque* pour la sécurité des personnes et nécessitant une *intervention policière immédiate*.
- **Priorité 1**  
Événement *à risque* ou nécessitant une *intervention policière rapide*.
- **Priorité 2**  
Événement *sans risque* pour la sécurité des personnes et pour lequel *l'intervention policière est différée, avec déplacement* policier, sur rendez-vous ou après avoir répondu aux événements P0 ou P1 en cours.
- **Priorité 3**  
Événement *sans risque* pour la sécurité des personnes et pour lequel *l'intervention policière est différée, sans déplacement* policier, sur rendez-vous téléphonique avec un membre du Centre de réponse aux citoyens (CRC) ou avec un patrouilleur; ou bien par déplacement du citoyen au poste de la Sûreté.

Ce rapport d'activités étant lié aux ententes de service pour la desserte en MRC, les cartes d'appel issues de communautés autochtones ne sont plus compilées depuis le 1<sup>er</sup> février 2023. Celles-ci font l'objet d'une reddition de compte distincte. Les données antérieures sur les cartes d'appel ont été rétroactivement corrigées pour faciliter la comparaison avec les présentes données.

**Tableau 3 Nombre de cartes d'appel sur le territoire au cours des dernières années**

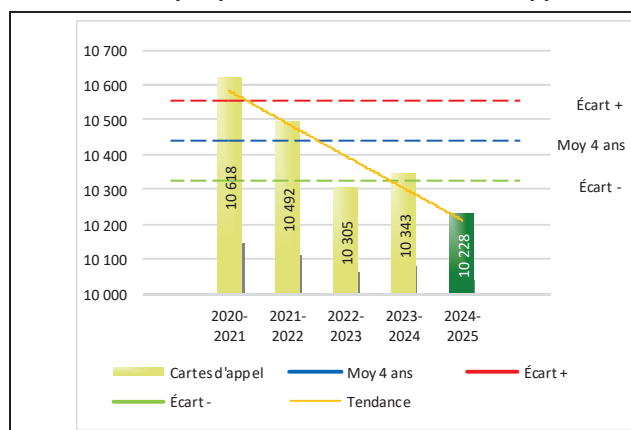
	2020-2021		2021-2022		2022-2023		2023-2024		2024-2025	
Priorité 0	0		199		699		524		627	
Priorité 1	2 879		2 632		2 117		2 059		2 079	
Priorité 2	6 603		6 249		6 078		6 257		5 997	
Priorité 3	1 136		1 412		1 411		1 503		1 525	
<b>Total :</b>	<b>10 618</b>		<b>10 492</b>		<b>10 305</b>		<b>10 343</b>		<b>10 228</b>	
<b>Alarmes<sup>1</sup></b>	<b>Nb</b>	<b>%</b>	<b>Nb</b>	<b>%</b>	<b>Nb</b>	<b>%</b>	<b>Nb</b>	<b>%</b>	<b>Nb</b>	<b>%</b>
	620	6%	582	6%	638	6%	610	6%	652	6%

<sup>1</sup> Les « Alarmes » du Tableau 2 font référence à des constats municipaux émis en vertu de la réglementation existante suite à des déplacements non fondés; tandis que les « Alarmes » du Tableau 3 sont des alarmes relayées par un central au CGA donnant lieu à un déplacement, mais pas nécessairement à un constat.

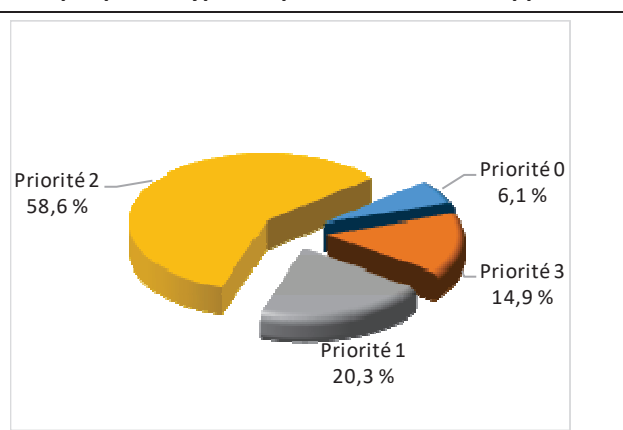
Le tableau 3 des cartes d'appel trace le portrait des données de l'année courante par catégories. Par rapport à l'année précédente, le nombre total de cartes d'appel a diminué de 115.

## Évolution du nombre de cartes d'appel au cours des dernières années et portrait par types de priorité de cartes d'appel pour l'année courante

**Graphique 8 : Nombre de cartes d'appel**



**Graphique 9 : Types de priorité de cartes d'appel**



Le graphique 8 illustre la fluctuation du nombre total de cartes d'appel au cours des cinq dernières années. Nous constatons que le nombre de cartes d'appel enregistré pour cette année se situe en dessous de la moyenne.

Le graphique 9 indique que les cartes d'appel de priorité 2 sont les plus nombreuses à être enregistrées pour cette année.

# RAPPORT ANNUEL D'ACTIVITÉS

## La criminalité

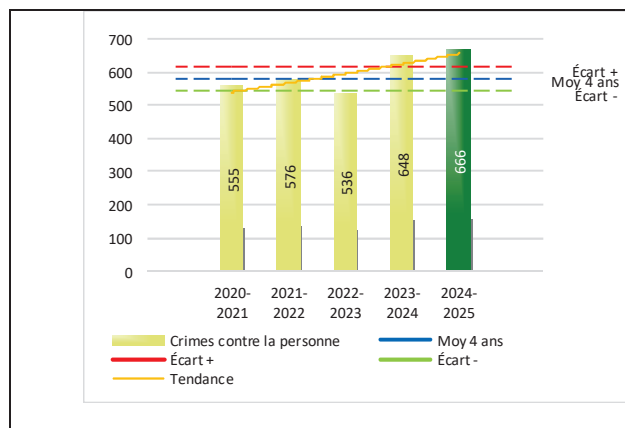
**Tableau 4** Nombre de crimes contre la personne sur le territoire au cours des dernières années

	2020-2021	2021-2022	2022-2023	2023-2024	2024-2025
<b>1000- Crimes contre la personne<sup>1</sup></b>					
Infractions entraînant la mort	1	1	1	1	0
Agressions sexuelles	66	100	82	103	113
Voies de fait	255	229	278	298	338
Vols qualifiés	3	7	6	6	7
Autres crimes contre la personne <sup>2</sup>	230	239	169	240	208
<b>Crimes contre la personne :</b>	<b>555</b>	<b>576</b>	<b>536</b>	<b>648</b>	<b>666</b>

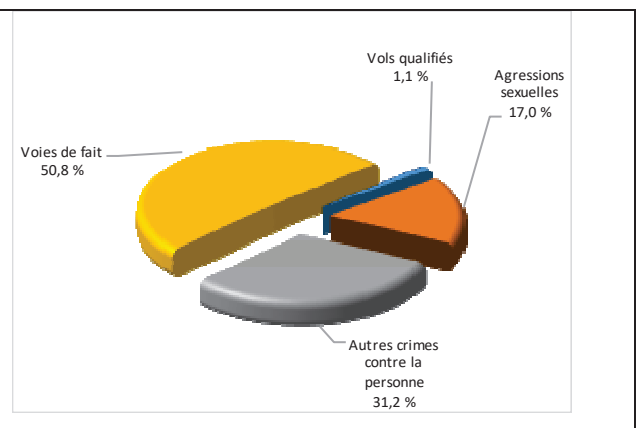
- 1 La section « Crimes contre la personne » présente le nombre de victimes d'actes criminels. Les sections suivantes présentent le nombre de dossiers opérationnels.
- 2 À titre informatif, les « Autres crimes contre la personne » incluent les cas d'enlèvement, de séquestration, d'extorsion, de profération de menaces, d'intimidation, etc.

## Évolution du nombre de crimes contre la personne au cours des dernières années et portrait par catégories de crime contre la personne pour l'année courante

**Graphique 10 : Nombre de crimes contre la personne**



**Graphique 11 : Catégories de crime contre la personne**



Le graphique 10 présente le nombre de crimes contre la personne au cours des cinq dernières années. Nous constatons que la donnée de cette année se situe au-dessus de la moyenne.

Les résultats de l'année courante se situent au-dessus de l'écart supérieur. Les résultats accusent un recul statistiquement significatif par rapport au bilan des quatre dernières années de la MRC.

Le graphique 11 spécifie le nombre d'événements pour chacune des catégories des crimes contre la personne. Nous remarquons alors que les voies de fait sont le type de crimes le plus fréquent pour cette année.

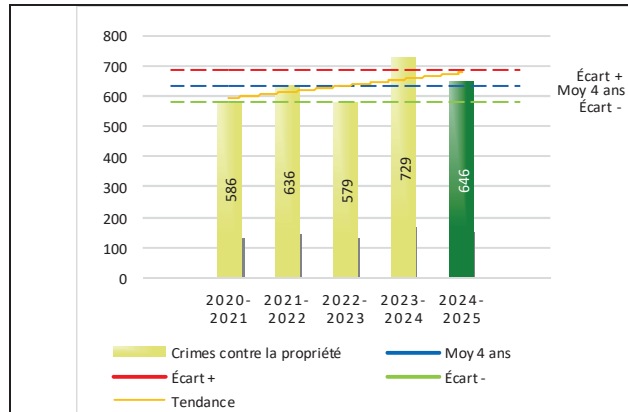
**Tableau 5** Nombre de crimes contre la propriété sur le territoire au cours des dernières années

	2020-2021	2021-2022	2022-2023	2023-2024	2024-2025
<b>2000- Crimes contre la propriété</b>					
Incendies criminels	6	15	8	10	18
Introductions par effraction	120	111	112	122	109
Vols simples	121	151	171	251	182
Vols de véhicule	47	43	69	63	69
Recels	11	14	7	13	18
Fraudes	182	196	120	166	157
Méfais	99	106	92	104	93
<b>Crimes contre la propriété :</b>	<b>586</b>	<b>636</b>	<b>579</b>	<b>729</b>	<b>646</b>

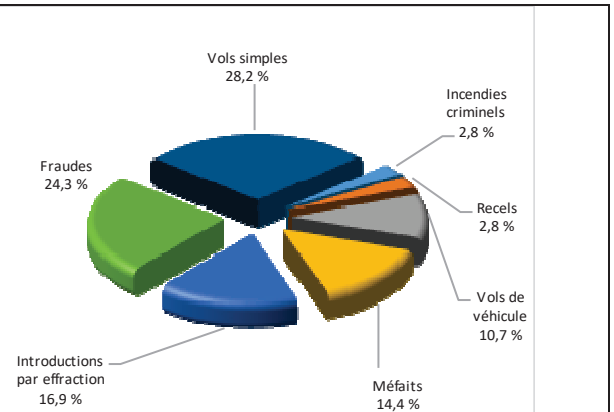
# RAPPORT ANNUEL D'ACTIVITÉS

## Évolution du nombre de crimes contre la propriété au cours des dernières années et portrait par catégories de crime contre la propriété pour l'année courante

Graphique 12 : Nombre de crimes contre la propriété



Graphique 13 : Catégories de crime contre la propriété



Le graphique 12 présente les crimes contre la propriété des cinq dernières années.

Les résultats de l'année courante se situent dans la zone d'écart moyen. Les résultats demeurent statistiquement dans la moyenne par rapport au bilan des quatre dernières années de la MRC.

Le graphique 13 indique le nombre d'événements pour chacune des catégories de crimes contre la propriété. Nous remarquons alors que les vols simples sont le type de crimes le plus fréquent au cours de l'année.

Tableau 6 Autres criminalités et interventions sur le territoire au cours des dernières années

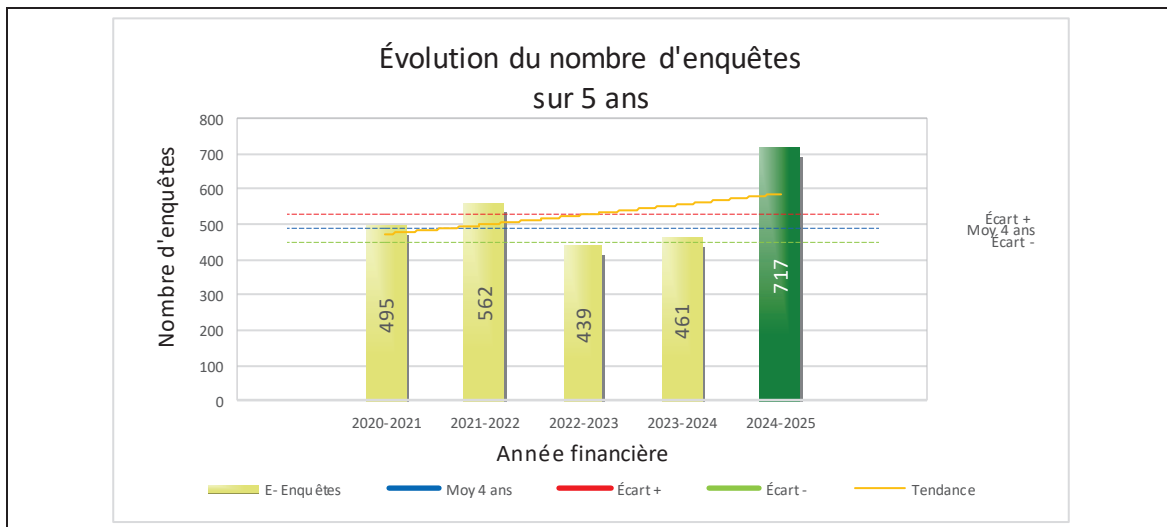
	2020-2021	2021-2022	2022-2023	2023-2024	2024-2025
<b>Autres criminalités</b>					
3000- Autres infractions au Code criminel <sup>1</sup>	126	160	135	147	240
4000 5000 - Loi régl. drogues et stupéfiants	75	59	69	73	65
6000- Infractions aux autres lois fédérales	12	0	1	0	2
7000- Infractions aux lois provinciales	22	51	56	79	73
<b>Autres criminalités :</b>	<b>235</b>	<b>270</b>	<b>261</b>	<b>299</b>	<b>380</b>
<b>Activités policières</b>					
A- Assistances	172	193	246	391	410
B- Permis	41	53	63	41	47
E- Enquêtes	495	562	439	461	717
F- Événements relatifs à la RACJ <sup>2</sup>	0	8	62	114	96
P- Objets perdus ou trouvés	6	16	30	30	56
R- Interventions policières <sup>3</sup>	373	411	751	1 195	1 141
V- Véhicules retrouvés ou remisés	6	14	45	55	49
X- Interpellation, observation et autre	42	43	80	135	131
<b>Activités :</b>	<b>1 135</b>	<b>1 300</b>	<b>1 716</b>	<b>2 422</b>	<b>2 647</b>
<b>Total criminalité et activités :</b>	<b>2 511</b>	<b>2 782</b>	<b>3 092</b>	<b>4 098</b>	<b>4 339</b>

1 La catégorie « Autres infractions au Code criminel » comprend différentes infractions telles : utilisation de monnaie contrefaite, avoir troublé la paix, évasion d'une garde légale, action indécente, production et distribution de pornographie juvénile, voyeurisme, leurre au moyen d'un ordinateur, appel téléphonique indécent, menace, incitation publique à la haine, etc.

2 La Régie des alcools, des courses et des jeux.

3 La catégorie « Interventions policières » comprend notamment les cas suivants : plainte de bruit, chicane de famille, service d'ordre, escorte de véhicule, affaire civile, transfert de détenu et de personne en crise, assistance au public, prise d'empreintes digitales, personne en détresse, etc.

GRAPHIQUE 14 : ENQUÊTES AU COURS DES DERNIÈRES ANNÉES



Le graphique 14 démontre que le nombre d'activités policières dans la catégorie enquêtes de cette année est supérieur au nombre moyen de 489 depuis les quatre dernières années.

Ce type d'activités présente une augmentation significative par rapport aux années antérieures. Dans cette catégorie d'activités policières, on retrouve, entre autres, les troubles de santé mentale qui ont doublé comparativement à l'année précédente. Cette variation peut s'expliquer en partie par la hausse du phénomène de l'itinérance et des problématiques de santé mentale. De plus, la mise en place d'un intervenant social en milieu policier a permis d'augmenter le nombre d'interventions en santé mentale.

## INTERVENTIONS EN MILIEU SCOLAIRE <sup>5</sup>

Cette section présente les différentes interventions réalisées en milieu scolaire. Elles doivent donc être distinctes des informations insérées dans la section « Prévention » au début du rapport annuel.

Le nombre d'élèves rencontrés dans le tableau suivant est en lien avec les dossiers d'enquête ou de tous types de rencontres.

INTERVENTIONS EN MILIEU SCOLAIRE	Année courante
Nombre d'enquêtes relatives au PIMS	127
Nombre d'élèves rencontrés	286
Nombre d'établissements scolaires où une enquête a eu lieu	17
Nombre d'établissements scolaires sur le territoire	34

## INTERVENTIONS PAR DES UNITÉS DE SOUTIEN ET MESURES D'URGENCE

Cette section présente les interventions réalisées sur le territoire de la MRC par des unités de soutien régionales ou de mesures d'urgence au cours de l'année. Voici les détails de ces interventions.

INTERVENTIONS DE LA DIVISION MODULE D'URGENCE (DMU)			
MISSION / TYPE DE SUPPORT	NOMBRE DE MISSIONS/SUPPORT	NOMBRE DE POLICIERS	DURÉE TOTALE - HEURES
Cavalerie	1	1	7
Maître-chien	9	9	71
Sauveteur	3	6	33
Module d'intervention	3	18	230
<b>TOTAL</b>	<b>16</b>	<b>34</b>	<b>341</b>

- Assistance du maître-chien dans des dossiers de perquisition.
- Utilisation des services du maître-chien dans un dossier d'enlèvement et possession d'armes.
- Utilisation des services de la cavalerie, du maître-chien et des sauveteurs dans un dossier de disparition d'une personne âgée. Support du module d'intervention de Mascouche.
- Utilisation des services du maître-chien dans un dossier d'incendie.

<sup>5</sup> La comparaison des statistiques de poste pour la période s'étalonnant d'avril 2022 à septembre 2024 doit être faite avec prudence. Compte tenu d'une méthode alternative de collecte de données lors de la tenue de moyens de sensibilisation des membres de l'APPQ, lesquels ont pris fin à la suite de la conclusion d'une entente.

## ACTIVITÉS DIGNES D'INTÉRÊT ET ÉVÉNEMENTS MAJEURS

Le bulletin d'information policière MRC vous présente les réalisations entreprises localement par la Sûreté en matière de sécurité routière et récréotouristique, enquêtes criminelles et prévention. Vous y trouverez des actions concrètes en réponse aux enjeux et préoccupations soulevés par vos élus en matière de sécurité publique. Ces bulletins sont disponibles au [sq.gouv.qc.ca/bulletins/](http://sq.gouv.qc.ca/bulletins/)

Voici les activités dignes d'intérêt et les événements majeurs ayant eu lieu au cours de l'année et qui n'ont pas été mentionnés dans les sections précédentes.

- Au cours des mois d'avril et de mai, les policiers du poste de la MRC de Lac-Saint-Jean-Est, en collaboration avec les enquêteurs de la MRC, l'équipe des enquêtes des crimes majeurs de Roberval et le maître-chien, ont procédé à deux perquisitions en matière de stupéfiants à Alma. Ces perquisitions ont permis de saisir 1 000 comprimés de médicaments d'ordonnance divers, 4 000 comprimés de méthamphétamine, 4 onces de cocaïne, du cannabis, 1 300 \$ en devise canadienne, du matériel de revente, des armes à feu et carabines à plombs, 2 000 cigarettes non timbrées, 19 ordinateurs portables et un vélo de type « fat bike » électrique. Cette opération a permis de résoudre plusieurs dossiers d'introduction par effraction.
- Au cours du long week-end de Pâques, les policiers ont procédé à l'arrestation de trois personnes pour conduites avec les capacités affaiblies par l'alcool et/ou la drogue.
- Le 6 juin, une perquisition en matière de stupéfiant a eu lieu dans la municipalité de L'Ascension-de-Notre-Seigneur. Sur place les policiers ont été en mesure de saisir des stupéfiants de même que des armes à feu.
- Au cours de la journée du 13 juillet, les policiers de la MRC ont intercepté 6 personnes qui conduisaient avec les capacités affaiblies par l'alcool.
- Du 16 septembre au 11 octobre a eu lieu une opération visant la sécurité des piétons et des intervenants en zone scolaire. Plus d'une quarantaine d'opérations se sont déroulées dans les endroits ciblés. Plus de 38 constats d'infractions ont été remis aux fautifs.
- Le 21 et 27 septembre, arrestation de deux personnes pour conduite avec les capacités affaiblies par l'alcool ayant causé des collisions matérielles. Un chauffeur de camion a fortement endommagé son véhicule après avoir effectué une sortie de route dans une courbe à Saint-Gédéon et une femme a foncé dans une borne-fontaine à Saint-Nazaire.
- Au cours des derniers mois, il y a eu une vague de fraude pour cautionnement dans les secteurs de la MRC et de Ville de Saguenay. Plusieurs fraudes ont été évitées grâce à la vigilance des citoyens. Cependant, une dame s'est fait soutirer un montant significatif.
- Le 10 novembre, les policiers ont intercepté un conducteur qui avait un interdit de circuler. Ils ont retrouvé dans le véhicule, de la cocaïne, des comprimés de méthamphétamine et des munitions.
- Du 29 novembre au 2 janvier 2025, les patrouilleurs de la MRC de Lac-Saint-Jean-Est ont effectué des contrôles routiers afin de contrer la conduite avec les capacités affaiblies par l'alcool et/ou la drogue. Lors de ces opérations, 10 personnes ont dû se soumettre au test de l'appareil de détection approuvé (ADA), 15 personnes ont été arrêtées pour conduite avec les capacités affaiblies par l'alcool, la drogue ou une combinaison des deux.
- Le 27 janvier, à la suite d'un accident d'autobus scolaire causant la mort du chauffeur, des mesures en atténuation des impacts ont été mises en place afin d'assurer une présence dans les milieux scolaires et s'assurer qu'un suivi de soutien psychologique avait été mis en place.
- Le 30 janvier, les policiers ont effectué des visites dans 7 établissements licenciés de la MRC. 4 infractions ont été constatées soit manque d'éclairage d'urgence, vente d'alcool sans permis et présence d'insectes dans certaines bouteilles.
- Durant la saison de motoneige, deux policiers ont été libérés pour sillonner les différents sentiers de la MRC afin de sensibiliser la population au respect des lois et règlements. 16 patrouilles ont été effectuées dans les différents sentiers de la MRC, 991 motoneigistes ont été interceptés, 26 constats d'infraction et 68 avertissements ont été remis aux fautifs.

La Sûreté effectue une révision de courtoisie pour ce rapport.