

# RAPPORT ANNUEL D'ACTIVITÉS

POSTE DE LA MRC DE MANICOUAGAN  
DE LA SÛRETÉ DU QUÉBEC

DU 1<sup>ER</sup> AVRIL 2024  
AU 31 MARS 2025



# LISTE DES ABRÉVIATIONS, DES SIGLES ET DES ACRONYMES

---

APPQ	Association des policières et policiers du Québec
ASRP	Approche stratégique en résolution de problèmes
AVVR	Avis de vérification d'un véhicule routier
Bimestre	Période de deux mois consécutifs
BCSO	Bureau de coordination et de soutien opérationnel
CGA	Centre de gestion des appels
CRC	Centre de réponse aux citoyens
CSMRC	Centre de services MRC
CSP	Comité de sécurité publique
DG	Directeur général
DGA	Directeur général adjoint
ÉMIPIC	Équipe mixte d'intervention - Policiers et intervenants communautaires
MRC	Municipalité régionale de comté
NSPP	Normes et standards en police de proximité
OPS	Opération spéciale
PARL	Plan d'activité régional et local
PIMS	Programme d'intervention en milieu scolaire
PLI-Municipal	Plan de lutte contre l'intimidation des élus et des gestionnaires municipaux
RACJ	Régie des alcools, des courses et des jeux
SIGMA	Système informatisé de la gestion des mobiles et des appels
SRAO	Système de répartition des appels par ordinateur
TAQ	Tableau d'activités quotidiennes
TBG	Tableau de bord de gestion

# MOT DU RESPONSABLE DE POSTE

---



C'est avec plaisir que je vous présente le rapport annuel d'activités du poste de la MRC de Manicouagan de la Sûreté du Québec pour l'année financière 2024-2025. Conformément à nos engagements ainsi qu'aux priorités déterminées par le CSP, le déploiement de nos actions se poursuit sur l'ensemble du territoire couvert.

Vous retrouverez notamment dans ce rapport, les activités réalisées en lien avec les priorités locales ainsi que les statistiques relatives à la sécurité routière, aux règlements municipaux, aux événements criminels et finalement, celles au traitement des cartes d'appel.

Ce rapport et ses résultats vous permettront d'assurer le suivi de la performance des services de la Sûreté du Québec.

A handwritten signature in black ink, reading 'Imbeault' with a stylized flourish at the end.

**Imbeault, Isabelle**

**Lieutenante responsable du poste MRC de Manicouagan**

# PRIORITÉS LOCALES<sup>2</sup>

Voici les priorités locales identifiées par le CSP pour l'année 2024-2025 et le bilan des activités réalisées.

## Priorité 1 : Intervenir sur la vitesse en milieu urbain et municipal, zone de 70 km/h et moins)

DESCRIPTION DES ACTIVITÉS	COMMENTAIRES	Nb ACTIVITÉS
Contrôle de la vitesse	Émission de constats tant pour la vitesse que les grands excès de vitesse pour les municipalités de Baie-Comeau, Franquelin, Pointe-Lebel, Baie-Trinité, Pointe-aux-Outardes, Ragueneau, Chute-Aux-Outardes et Godbout. Émission de 795 constats relatifs à la priorité 1.	N. D.

## Priorité 2 : Interventions liées à la lutte aux stupéfiants

DESCRIPTION DES ACTIVITÉS	COMMENTAIRES	Nb ACTIVITÉS
Interventions au niveau des stupéfiants	Plusieurs arrestations et fouilles ont eu lieu pour possessions simples de stupéfiants	83

# DEMANDES PONCTUELLES DES ÉLUS ET DES CITOYENS

Voici les demandes ponctuelles des élus et des citoyens qui ont été adressées à la Sûreté au cours de la dernière année.

DESCRIPTION DES DEMANDES (ACTION* V, T, C)	COMMENTAIRES	Nb REQUÊTES
Piétons	C 5 opérations de vérification du respect au droit des piétons dans les zones de la Place Lassalle. Aucune infraction n'a été enregistrée.	1
Traversiers	C 8 présences au traversier de Baie-Comeau pour l'embarquement des véhicules et vérifications de cas de personnes en état d'ébriété. 3 présences au traversier de Godbout pour veiller au respect de la limite de vitesse de 50 km/h. 8 constats de vitesse émis.	1
Vitesse	C 9 opérations de lutte contre les excès de vitesse à la descente de la côte du boulevard Jolliet. 3 constats émis.	1
Vitesse autobus	C Vérification de la vitesse des autobus qui circulent sur la rue Jean-Raymond. 9 activités réalisées par les patrouilleurs. Aucune infraction n'a été enregistrée.	1
VTT et Motocross	C 9 présences effectuées sur les rues Perron et Morel relatives à la requête reliée à la circulation de VTT et motocross. Aucune infraction n'a été enregistrée.	1

### \*LÉGENDE

**(V) En validation** : Requêtes reçues et en période d'évaluation afin de confirmer si elles sont fondées ou non et si elles nécessitent des interventions spécifiques.

**(T) En traitement** : Requêtes validées et fondées pour lesquelles des activités sont effectuées afin de régler la problématique visée (ex. : patrouilles, surveillances, radar, etc.).

**(C) Clos** : Requêtes qui sont résolues à la suite des activités effectuées ou qui sont non fondées.

Toujours en réponse aux besoins et aux réalités locales, les postes de la Sûreté tiennent des activités de prévention dans l'ensemble des municipalités qu'ils desservent, c'est-à-dire des mesures proactives et non pénales, qui ont pour but spécifique de réduire la criminalité en agissant sur les facteurs qui la déterminent, sur les circonstances et l'environnement dans lesquels sont commis les délits.

La grande majorité des activités de prévention se tiennent au quotidien, dans le cadre des interventions de l'ensemble des patrouilleurs.

Voici les principales activités de prévention réalisées au cours de la dernière année :

## Activités de prévention réalisées au cours de l'année

DESCRIPTION DES ACTIVITÉS	COMMENTAIRES	NB ACTIVITÉS
Interventions ciblées (sécurité routière)	Opérations visant l'amélioration du bilan routier avec des interventions ciblées lors des périodes estivales et des périodes de longs congés. 1 327 constats de vitesse. 42 constats de ceinture. 53 constats de cellulaire. 1 149 autres constats.	268
Vitesse	Opérations de prévention pour lutter contre les excès de vitesse.	1 243
Ceinture	Opérations de prévention pour veiller au port de la ceinture de sécurité.	99
Cellulaire	Opérations de prévention relatives à l'utilisation du cellulaire au volant.	54
Intersections	Opérations de prévention dans les intersections.	45
Véhicules modifiés	Opérations de vérifications relatives aux véhicules modifiés.	3
Chantiers	Opérations de prévention aux abords des chantiers et des sites de construction. 5 constats émis.	8
Prévention zones scolaires	Plusieurs activités de prévention en sécurité routière dans les zones scolaires et suivi d'autobus ont été menées ainsi que des opérations de haute visibilité pour la sécurité des usagers et des intervenants en milieu scolaire.	114
Zones résidentielles	Opération de prévention en matière de sécurité routière dans les quartiers résidentiels : 45 au niveau des intersections 30 opérations dans les quartiers résidentiels 3 opérations pour les véhicules modifiés	78
Barrages alcool-drogue	Plusieurs activités de prévention des cas de conduite avec les capacités affaiblies par l'alcool et/ou la drogue. 35 cas de conduite avec les capacités affaiblies ont été constatés.	33
Atténuation des impacts	Plusieurs activités d'atténuation des impacts adaptées aux besoins de la population lors d'événements majeurs reliés à la criminalité ou d'événements affectant le sentiment de sécurité telles que les collisions mortelles ou avec blessés graves.	42
Fraude	Activités de prévention contre la fraude.	11
Prévention piétons, personnes à mobilité réduite et usagers vulnérables	Activités reliées au respect des droits des piétons, des personnes à mobilité réduite et des personnes vulnérables (ex : utilisateurs de vélos)	2
Secteurs résidentiels, forestiers et parcs industriels	Patrouilles préventives dans les secteurs résidentiels, forestiers et parcs industriels.	5

Prévention violence	Activités de prévention sur l'intimidation et la violence conjugale, amoureuse et intrafamiliale.	2
Prévention volet récréotouristique	Patrouilles en quad (4) ou en motoneiges (16) et aux abords des sentiers de quad (3) ou de motoneige (10) ainsi qu'aux abords des plans d'eau (2).	35
Prévention introduction et vol	Patrouilles préventives pour contrer les vols et les introductions par effraction.	54
Sécurité des aînés	Activités de prévention sur la sécurité des aînés lors de la journée mondiale de la maltraitance envers les aînés.	2
Prévention commerces	Plusieurs patrouilles préventives relatives à la sécurité dans les commerces.	10
Prévention réseau routier (hiver)	Réalisation de plusieurs opérations de prévention reliées à la conduite hivernale, à la vérification de pneus d'hiver et aux stationnements de nuit.	20

## POLICE DE PROXIMITÉ<sup>4</sup>

La Sûreté du Québec s'est formellement engagée dans une approche professionnelle de type communautaire. Cette philosophie de travail comprend les cinq grands principes suivants :

- La présence familière;
- La qualité du service aux citoyens;
- Le partenariat avec la population;
- La consultation de la clientèle;
- La résolution de problèmes.

Cette section présente les principales activités réalisées par l'approche de police de proximité.

### Présence familière et Approche RELAIS

La Sûreté du Québec s'est formellement engagée dans une approche professionnelle de type communautaire. Cette philosophie de travail s'appuie sur les cinq grands principes de la police de proximité; dont l'une est la présence familière.

L'approche RELAIS favorise une interaction plus directe entre les policiers et les acteurs clés de la communauté. Cette multiplication de contacts et d'échanges concernant des enjeux de sécurité publique permet d'offrir un service de qualité bonifié se voulant proactif dans la démarche de résolution de problèmes, mais également adapté aux différentes réalités du territoire. L'approche veut établir des liens privilégiés avec des acteurs clés provenant de 6 grandes sphères d'activités. Il s'agit d'une vision intégrée, de concertation et de résolution de problème en sécurité publique. Voici les principales activités réalisées.

DESCRIPTION DES ACTIVITÉS	COMMENTAIRES	NB ACTIVITÉS
Communication avec les directeurs généraux et élus	Rencontres, échanges et communications avec les élus et les directeurs généraux des municipalités.	14
Police de proximité avec les Premières Nations et les Inuits	Opérations conjointes avec les corps policiers autochtones et présences familières des patrouilleurs dans les communautés autochtones desservies par la Sûreté du Québec.	3
Communication avec les acteurs clés du milieu communautaire et des affaires	Rencontres avec les maisons des jeunes, groupes d'entraide, leaders communautaires, culturels et autochtones, commerçants, etc.	5
Communication avec un partenaire en sécurité publique	Rencontres, échanges et communications avec les organismes partenaires en sécurité publique : MTMD, SAAQ, ministère des Forêts, de la Faune et des Parcs, Contrôle routier Québec, etc.	2



Communication avec les acteurs clés du milieu scolaire	Rencontres, échanges et communications avec les directeurs d'écoles, brigadiers, transporteurs scolaires, etc.	3
Communication avec les acteurs clés des services municipaux	Rencontres, échanges et communications avec le chef pompier, inspecteur municipal, responsable des travaux publics, etc.	1
Présence policière dans les lieux publics	Plusieurs activités de visibilité et de présence policière dans les lieux publics.	19

## Résolution de problèmes

L'approche stratégique en résolution de problèmes (ASRP) permet d'associer des incidents autrement traités un par un, d'en dégager une compréhension globale et de rechercher des solutions durables, le tout en ayant recours aux partenaires et aux ressources des milieux affectés par des problématiques communes.

Voici les incidents traités par l'approche stratégique en résolution de problèmes au cours de la dernière année :

DESCRIPTION ET COMMENTAIRES
Aucune

## Programme de cadets

Le Programme de cadets de la Sûreté existe depuis 2009. Au fil des années, le nombre de cadets, ainsi que le nombre de MRC intéressées à ce programme n'ont cessé d'augmenter. Les coûts liés au programme sont partagés entre la Sûreté et le partenaire municipal impliqué. De plus, depuis 2021, la Sûreté autorise la bonification du Programme de cadets avec l'ajout d'heures bonifiées, et ce, financées entièrement par les partenaires qui en font la demande.

À cet effet, la MRC de Manicouagan se prévaut des services de cadets depuis 2016. L'été dernier, 2 cadets sont venus bonifier l'offre de la Sûreté du Québec sur notre territoire.

Le Programme de cadets permet d'accentuer la visibilité de l'organisation sur son territoire, de soutenir le modèle de police de proximité et de bonifier l'offre de service en prévention de la criminalité. Il représente donc un service à valeur ajoutée pour plusieurs types de clientèle, soit les citoyens et les MRC/municipalités (visibilité), les cadets (recrutement et développement), les policiers (soutien) et la Sûreté.

Récemment, la raison d'être du Programme de cadets a été précisée, en fonction de trois objectifs mesurables, soit :

- Élargir le nombre d'activités de prévention, de parrainage ou de rapprochement avec les communautés, en période estivale.
- Offrir une expérience de travail au sein d'un milieu policier pour les étudiants aspirants policiers.
- Maintenir le nombre potentiel de candidats-cadets pour le recrutement de policiers de la Sûreté.

Les responsables de poste et les coordonnateurs désignés, de concert avec les élus, participent à la planification des tâches des cadets en considérant l'ensemble des besoins des partenaires et de la clientèle.

Voici les principales activités qui ont été effectuées par les cadets au cours de la dernière année.

DESCRIPTION DES ACTIVITÉS	COMMENTAIRES	NB ACTIVITÉS
Patrouilles à pied ou à vélo	Patrouilles de visibilité et présences familières dans les lieux publics.	84
Activités sportives	Présences et/ou participations à des activités sportives telles que des tournois de hockey, de soccer, de golf, grand prix, olympiades, compétitions sportives, marathon, triathlon, etc.	3
Activités sociales ou culturelles	Présences lors d'activités telles que les festivals, expos agricoles, événement « International des feux Loto-Québec », fête de la famille, etc.	10

## Activités communautaires réalisées au cours de l'année

Cette section présente les activités communautaires dans lesquelles les membres du poste se sont impliqués au cours de la dernière année.

DESCRIPTION ET COMMENTAIRES
2024-06-06 : Présence et participation au rallye d'Action Autisme Haute-Côte-Nord Manicouagan:
2024-06-15 : Présence à l'inauguration de la place publique sur la rue Puyjalon à Baie-Comeau.
2024-06-20 : Participation à une sortie à vélo avec les jeunes de l'école Saint-Cœur-de-Marie à Baie-Comeau.
2024-06-23 : Présence aux festivités organisées pour la fête nationale du Québec.
2024-07-05 : Présence au festival « Eau Grand Air » et interaction avec les participants.
2024-07-06 : Présence et participation à la grande course des tous petits.
2024-07-20 au 2024-07-27 : Les cadets de la Sûreté du Québec ont visité plusieurs campings sur le territoire de la MRC pour rappeler aux vacanciers et aux visiteurs que les lois s'appliquent partout... même au camping!
2024-07-23 et 29 : Présences policière lors d'un match de dek-hockey au centre Henry-Léonard.
2024-08-15 et 2025-08-16 : Présence au Festival Country des Nord-Côtiers et discussions avec les citoyens sur place.
2024-09-07 : Présence à l'événement des portes ouvertes à la caserne des pompiers de Baie-Comeau.
2024-09-24 : Rencontre avec des étudiants en soins préhospitaliers d'urgence du cégep de Baie-Comeau pour leur faire découvrir le métier de policier et mettre la lumière sur la collaboration entre les policiers et les ambulanciers lors de plusieurs événements.
2024-10-09 : Présence policière lors d'un match de dek-hockey au centre Henry-Léonard.
2024-10-31 : Plusieurs patrouilles de visibilité et distribution de friandises lors de l'Halloween.
2024-11-05 : Présence au salon de la sécurité publique au cégep de Baie-Comeau. Plus de 100 jeunes y ont été rencontrés.
2024-11-14 : Rencontres avec des intervenants et résidents de la maison des jeunes suivies d'échanges, discussions et partie de hockey à l'intérieur.
2024-11-15 au 2024-11-17 : Participation à l'organisation du tournoi de volleyball « Black-Lights ». La somme de 32 789 \$ fût amassée pour le compte de Centraide Haute-Côte-Nord-Manicouagan.
2024-11-24 : Présence au match de hockey du Drakkar de Baie-Comeau.
2024-11-26 : Visite du Quartier Général de la Sûreté du Québec à Baie-Comeau offerte aux étudiants de 1 <sup>ère</sup> année en techniques policières.
2024-11-29 : Visite des étudiants de 2 <sup>ème</sup> année en techniques policières lors de leur cours d'auto-défense. Plusieurs conseils furent et informations pertinentes leurs ont été offerts.
2024-11-29 : Présence policière au centre régional de Manicouagan lors du vendredi fou.
2024-12-01 : Présence à l'activité sportive à la polyvalente des Baies à Baie-Comeau.
2024-12-07 : Présence policière accompagnée du maître-chien lors du match du Drakkar de Baie-Comeau.
2024-12-07 : Présence lors de la marche de Noël au parc Manicouagan. Le comptoir alimentaire l'escale est sur place, ainsi que des médias et des citoyens.
2024-12-09 : Présence au centre Henri-Desjardins pour les parties de hockey.
2024-12-13 : Présence au marché de Noël dans le parc des Pionniers et discussions avec les commerçants, familles et enfants sur place.
2024-12-13 : Implication bénévole de policiers de la MRC de Manicouagan pour la distribution de 45 paniers de Noël contenant des denrées alimentaires confectionnées par le comptoir alimentaire l'escale.
2025-12-22 : Présence lors de la partie de hockey senior des séries des Pionniers de Baie-Comeau au centre sportif Alcoa.
2025-01-25 et 2025-01-26 : Présence lors de la partie de hockey senior des séries des Pionniers de Baie-Comeau contre Havre-Saint-Pierre au centre sportif Alcoa.
2025-02-08 : Présence lors de la partie de hockey senior des séries des Pionniers de Baie-Comeau au centre sportif Alcoa.
2025-02-22 : Présence au tournoi « Centraide Manicouagan » de hockey dans les rues à Baie-Comeau.
2025-03-14 : Présence au Centre Alcoa pour le tournoi de Hockey et le spectacle des « Chicken Wings ».
2025-03-28 : Présence au Centre Alcoa pour le début des séries du Drakkar de Baie-Comeau.



# STATISTIQUES OPÉRATIONNELLES

---

Cette section est consacrée aux statistiques de :

- Sécurité des réseaux de transport
- Règlements municipaux
- Cartes d'appel
- Criminalité

Les résultats qui vous sont présentés dans cette section vous permettront d'apprécier tout particulièrement la performance de la Sûreté au cours de la dernière année.

Afin de mettre ces données en perspective et d'en analyser l'évolution, vous pouvez également les comparer avec les données des quatre dernières années.

De plus, afin d'en faciliter l'analyse, ces données vous sont présentées à l'aide de deux types de graphiques.

Chacun des graphiques de type « *histogramme* » indique les résultats pour les cinq dernières années. Une ligne trace la moyenne des quatre dernières années.

Ces graphiques permettent aussi de situer les résultats de la dernière année par rapport à la **zone d'écart moyen**. L'écart moyen est calculé à partir de la moyenne des différences entre les données de chacune des années par rapport à la moyenne des quatre dernières années. Visuellement, il s'agit de la zone comprise entre les lignes « écart + » et « écart - ». Les résultats qui s'éloignent de cette zone méritent une attention particulière du CSP.

Des graphiques circulaires, ou de type « *pointe de tarte* », accompagnent également des histogrammes afin d'illustrer plus précisément la répartition des catégories d'événements plus préoccupants.

Notez que les données de cette section concernent l'ensemble du territoire couvert par les effectifs du poste de la MRC de Manicouagan. Les résultats pour chacune des municipalités vous sont présentés en annexes.

Un écart aux données présentées dans les rapports annuels précédents peut être attribuable à la modification du statut ou à l'évolution d'un dossier après la production du rapport annuel.

Statistiques extraites du Tableau de bord le : 2025-05-05

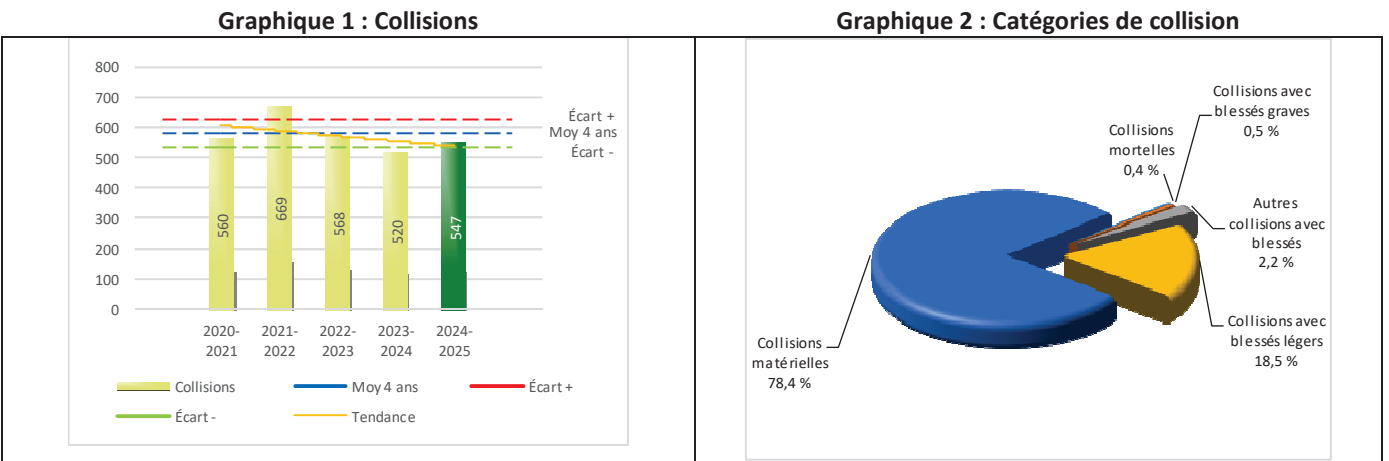
La sécurité des réseaux de transport

Tableau 1 Nombre de collisions et d'interventions couvertes sur le territoire au cours des dernières années

		2020-2021	2021-2022	2022-2023	2023-2024	2024-2025
Collisions						
	Collisions mortelles	3	3	2	1	2
	Collisions avec blessés graves	4	0	3	3	3
	Collisions avec blessés légers	73	110	89	83	101
	Autres collisions avec blessés <sup>1</sup>	6	11	9	11	12
	Collisions matérielles	474	545	465	422	429
	Sous-total :	560	669	568	520	547
Interventions						
	Avertissements nautiques	0	40	0	21	54
	Capacités affaiblies	38	52	51	40	64
	Autres crimes <sup>2</sup>	85	122	84	91	76
	Constats provinciaux	1 454	1 563	74	161	389
	Constats municipaux	2 481	3 006	5 186	4 423	4 121
	AVVR <sup>3</sup>	50	42	32	52	31
	Avertissements	831	703	636	521	643
	Sous-total :	4 939	5 528	6 063	5 309	5 378

- 1 La catégorie « Autres collisions avec blessés » comprend les cas survenus hors des chemins publics.
- 2 La catégorie « Autres crimes » comprend les cas de conduite dangereuse, de poursuite, de délit de fuite, de conduite de véhicule routier pendant une interdiction (de conduire).
- 3 Avis de vérification d'un véhicule routier.

Évolution du nombre de collisions au cours des dernières années depuis le 1<sup>er</sup> avril et portrait par catégories de collisions pour l'année courante



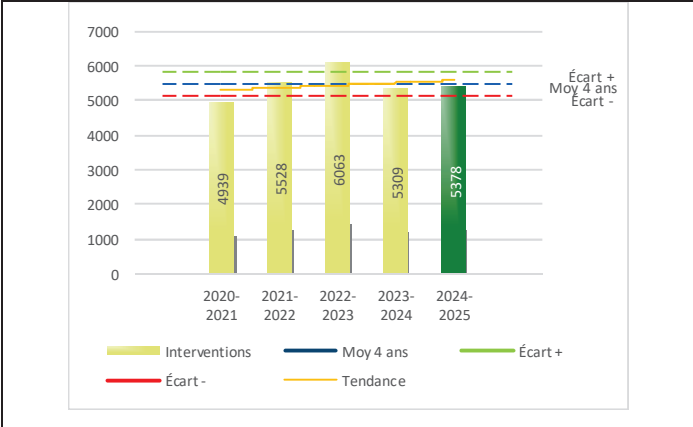
Collisions

Le graphique 1 permet de constater une tendance à la baisse du bilan routier au cours des cinq dernières années. Le total des collisions de l'année courante, qui est de 547, se situe milieu de la zone d'écart moyen. Le bilan des collisions de l'année courante est statistiquement stable par rapport aux années antérieures.

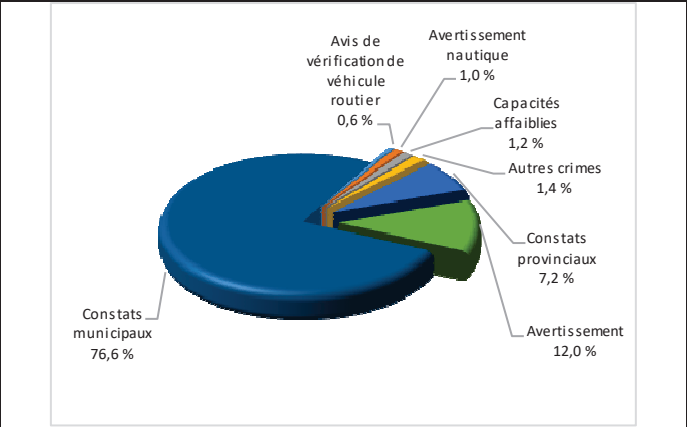
La variation la plus importante se situe au niveau des collisions avec blessés légers qui affichent une augmentation de 18 collisions par rapport à l'année précédente. Cette détérioration est en opposition avec la tendance observée pour les quatre années précédentes de ce type de collision.

Évolution du nombre d'interventions au cours des dernières années et portrait par catégories d'intervention pour l'année courante

Graphique 3 : Interventions



Graphique 4 : Catégories d'intervention

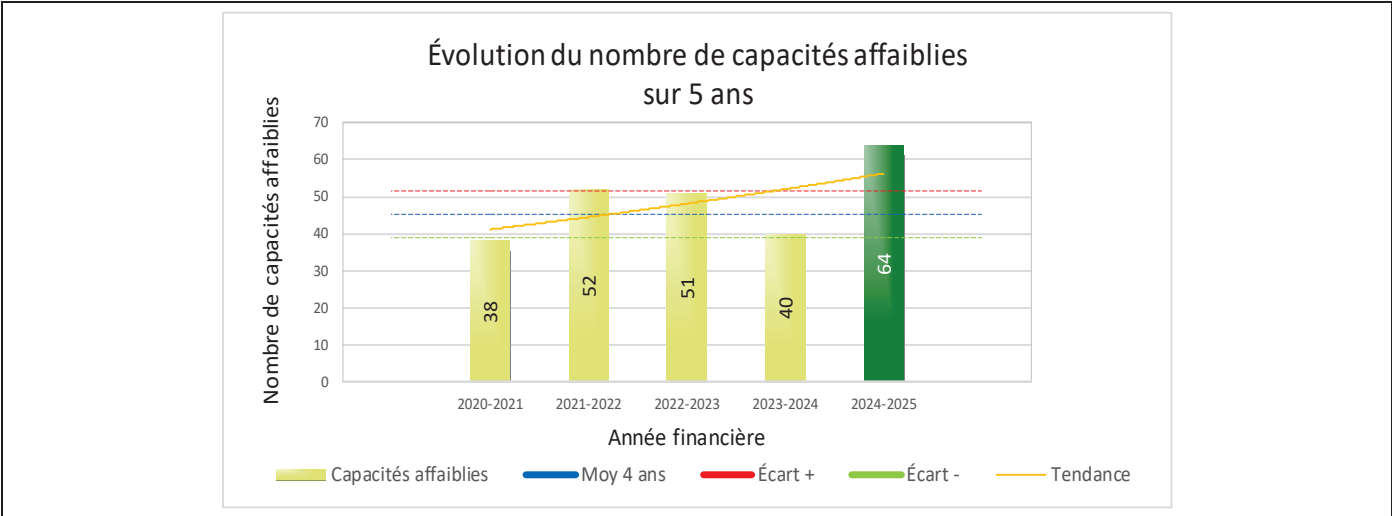


Interventions

Le graphique 3 présente une augmentation du nombre d'interventions réalisées au cours de l'année courante par rapport aux années précédentes. Les résultats de l'année courante se situent dans la zone d'écart moyen ce qui signifie que les résultats demeurent statistiquement dans la moyenne par rapport au bilan des quatre dernières années de la MRC.

La variation la plus importante se situe au niveau des constats municipaux qui affichent une diminution de 302 interventions par rapport à l'année précédente.

Graphique 5 : Capacités affaiblies au cours des dernières années



Le graphique 5 présente l'évolution de capacités affaiblies. Une augmentation de 24 cas par rapport à l'année dernière est constatée pour l'année en cours.

Règlements municipaux

Tableau 2 Nombre de constats émis pour des infractions aux règlements municipaux sur le territoire au cours des dernières années

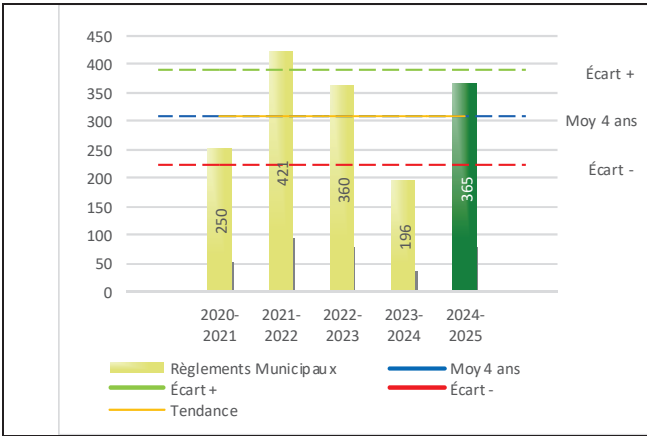
Domaine	2020-2021	2021-2022	2022-2023	2023-2024	2024-2025
1) Alarmes <sup>1</sup>	31	0	0	0	0
2) Vente	0	0	0	0	0
3) Circulation <sup>2</sup>	177	350	271	133	280
4) Paix, bon ordre et sécurité publique	21	64	73	46	62
5) Nuisance	21	7	16	17	23
Total :	250	421	360	196	365

- 1 Les « Alarmes » du Tableau 2 font référence à des constats municipaux émis en vertu de la réglementation existante suite à des déplacements non fondés; tandis que les « Alarmes » du Tableau 3 sont des alarmes relayées par un central au CGA donnant lieu à un déplacement, mais pas nécessairement à un constat.
- 2 Types d'infraction de la circulation : endroits interdits, virages en « U », avertissement sonore, crissement des pneus, courses, et autres infractions impliquant des piétons, des animaux, des véhicules lourds, des véhicules d'urgence, etc.

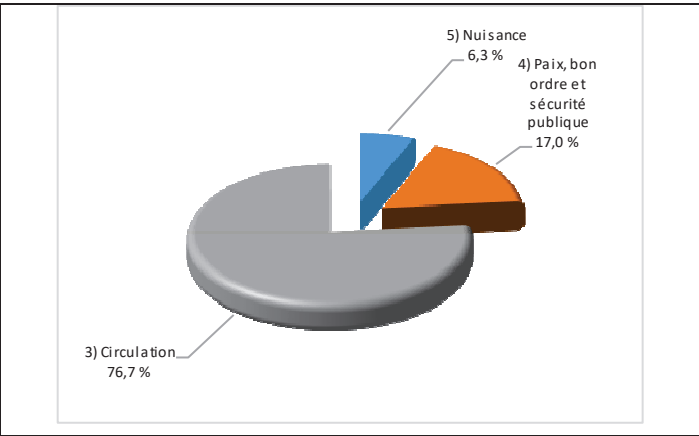
Le nombre de constats émis pour des infractions aux règlements municipaux a connu une augmentation au cours de la dernière année. Les policiers ont émis un total de 169 constats.

Évolution du nombre de constats émis pour des infractions aux règlements municipaux au cours des dernières années et portrait par catégories d'intervention pour l'année courante

Graphique 6 : Règlements municipaux



Graphique 7 : Catégories d'intervention



Le graphique 6 démontre que le nombre de constats municipaux émis cette année est supérieur au nombre moyen de constats émis depuis les quatre dernières années.

Les résultats de l'année courante se situent dans la zone d'écart moyen. Les résultats demeurent statistiquement dans la moyenne par rapport au bilan des quatre dernières années de la MRC.

## Cartes d'appel

Depuis le 1<sup>er</sup> décembre 2021, une nouvelle priorité a été ajoutée, soit la priorité 0. Il est donc possible qu'une baisse du total des cartes d'appel de priorité 1 soit observée.

Les définitions des priorités sont les suivantes :

- **Priorité 0**  
Événement *critique à très haut risque* pour la sécurité des personnes et nécessitant une *intervention policière immédiate*.
- **Priorité 1**  
Événement *à risque* ou nécessitant une *intervention policière rapide*.
- **Priorité 2**  
Événement *sans risque* pour la sécurité des personnes et pour lequel *l'intervention policière est différée, avec déplacement* policier, sur rendez-vous ou après avoir répondu aux événements P0 ou P1 en cours.
- **Priorité 3**  
Événement *sans risque* pour la sécurité des personnes et pour lequel *l'intervention policière est différée, sans déplacement* policier, sur rendez-vous téléphonique avec un membre du Centre de réponse aux citoyens (CRC) ou avec un patrouilleur; ou bien par déplacement du citoyen au poste de la Sûreté.

Ce rapport d'activités étant lié aux ententes de service pour la desserte en MRC, les cartes d'appel issues de communautés autochtones ne sont plus compilées depuis le 1<sup>er</sup> février 2023. Celles-ci font l'objet d'une reddition de compte distincte. Les données antérieures sur les cartes d'appel ont été rétroactivement corrigées pour faciliter la comparaison avec les présentes données.

**Tableau 3 Nombre de cartes d'appel sur le territoire au cours des dernières années**

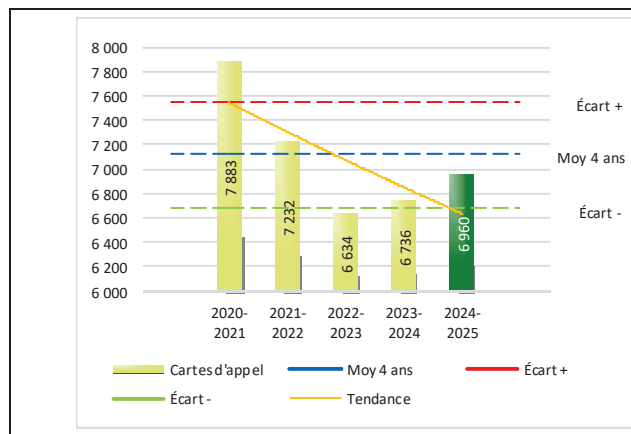
	2020-2021		2021-2022		2022-2023		2023-2024		2024-2025	
Priorité 0	0		132		240		260		262	
Priorité 1	1 463		1 417		1 163		1 249		1 299	
Priorité 2	5 082		4 540		4 144		4 147		4 284	
Priorité 3	1 338		1 143		1 087		1 080		1 115	
<b>Total :</b>	<b>7 883</b>		<b>7 232</b>		<b>6 634</b>		<b>6 736</b>		<b>6 960</b>	
<b>Alarmes<sup>1</sup></b>	<b>Nb</b>	<b>%</b>	<b>Nb</b>	<b>%</b>	<b>Nb</b>	<b>%</b>	<b>Nb</b>	<b>%</b>	<b>Nb</b>	<b>%</b>
	363	5%	306	4%	334	5%	370	5%	361	5%

<sup>1</sup> Les « Alarmes » du Tableau 2 font référence à des constats municipaux émis en vertu de la réglementation existante suite à des déplacements non fondés; tandis que les « Alarmes » du Tableau 3 sont des alarmes relayées par un central au CGA donnant lieu à un déplacement, mais pas nécessairement à un constat.

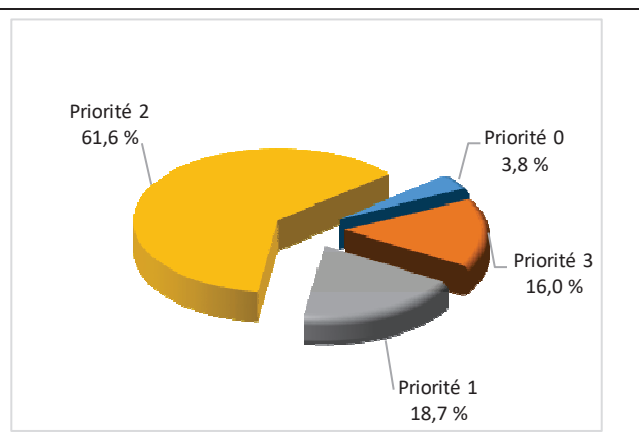
Le tableau 3 des cartes d'appel trace le portrait des données de l'année courante par catégories. Par rapport à l'année précédente, le nombre total de cartes d'appel a augmenté de 224.

## Évolution du nombre de cartes d'appel au cours des dernières années et portrait par types de priorité de cartes d'appel pour l'année courante

**Graphique 8 : Nombre de cartes d'appel**



**Graphique 9 : Types de priorité de cartes d'appel**



Le graphique 8 illustre la fluctuation du nombre total de cartes d'appel au cours des cinq dernières années. Nous constatons que le nombre de cartes d'appel enregistré pour cette année se situe en dessous de la moyenne. Cependant, cet écart demeure dans la zone d'écart moyen.

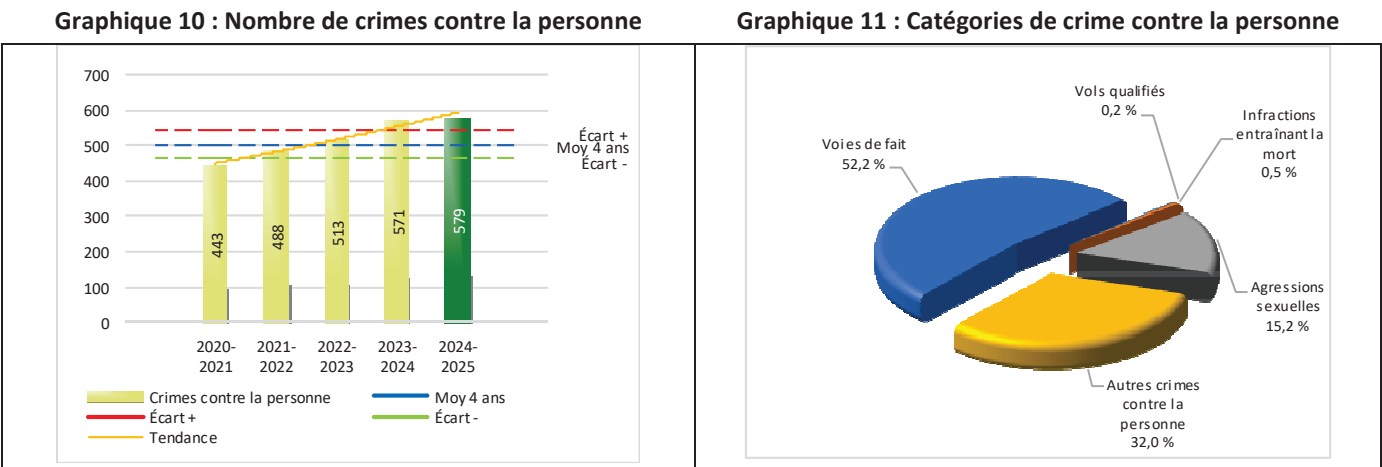
Le graphique 9 indique que les cartes d'appel de priorité 2 sont les plus nombreuses à être enregistrées pour cette année.

Tableau 4      Nombre de crimes contre la personne sur le territoire au cours des dernières années

		2020-2021	2021-2022	2022-2023	2023-2024	2024-2025
1000- Crimes contre la personne <sup>1</sup>						
	Infractions entraînant la mort	0	1	1	3	3
	Agressions sexuelles	52	57	68	64	88
	Voies de fait	199	232	243	251	302
	Vols qualifiés	1	2	1	3	1
	Autres crimes contre la personne <sup>2</sup>	191	196	200	250	185
Crimes contre la personne :		443	488	513	571	579

- 1
- La section « Crimes contre la personne » présente le nombre de victimes d’actes criminels. Les sections suivantes présentent le nombre de dossiers opérationnels.
- 2
- À titre informatif, les « Autres crimes contre la personne » incluent les cas d’enlèvement, de séquestration, d’extorsion, de profération de menaces, d’intimidation, etc.

Évolution du nombre de crimes contre la personne au cours des dernières années et portrait par catégories de crime contre la personne pour l’année courante



Le graphique 10 présente le nombre de crimes contre la personne au cours des cinq dernières années. Nous constatons que la donnée de cette année se situe au-dessus de la moyenne.

Les résultats de l’année courante se situent au-dessus de l’écart supérieur. Les résultats accusent un recul statistiquement significatif par rapport au bilan des quatre dernières années de la MRC.

Le graphique 11 spécifie le nombre d’événements pour chacune des catégories des crimes contre la personne. Nous remarquons alors que les voies de fait sont le type de crimes le plus fréquent pour cette année.

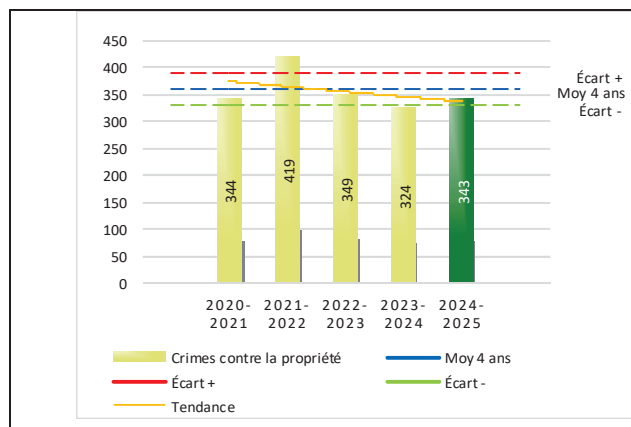
Tableau 5      Nombre de crimes contre la propriété sur le territoire au cours des dernières années

		2020-2021	2021-2022	2022-2023	2023-2024	2024-2025
2000- Crimes contre la propriété						
	Incendies criminels	11	15	10	18	8
	Introductions par effraction	41	60	48	42	40
	Vols simples	101	122	81	93	97
	Vols de véhicule	15	29	16	20	22
	Recels	0	4	6	3	5
	Fraudes	106	114	127	88	102
	Méfais	70	75	61	60	69
Crimes contre la propriété :		344	419	349	324	343

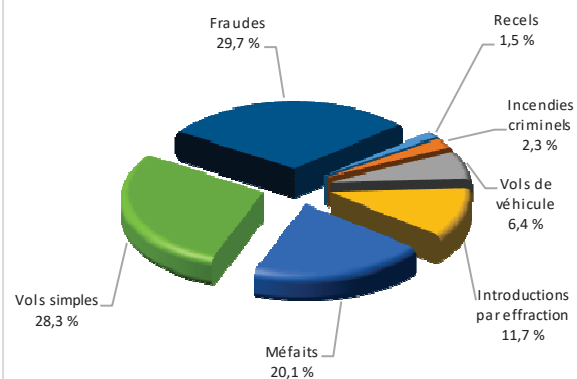


## Évolution du nombre de crimes contre la propriété au cours des dernières années et portrait par catégories de crime contre la propriété pour l'année courante

Graphique 12 : Nombre de crimes contre la propriété



Graphique 13 : Catégories de crime contre la propriété



Le graphique 12 présente les crimes contre la propriété des cinq dernières années.

Les résultats de l'année courante se situent dans la zone d'écart moyen. Les résultats demeurent statistiquement dans la moyenne par rapport au bilan des quatre dernières années de la MRC.

Le graphique 13 indique le nombre d'événements pour chacune des catégories de crimes contre la propriété. Nous remarquons alors que les fraudes sont le type de crimes le plus fréquent au cours de l'année.

Tableau 6 Autres criminalités et interventions sur le territoire au cours des dernières années

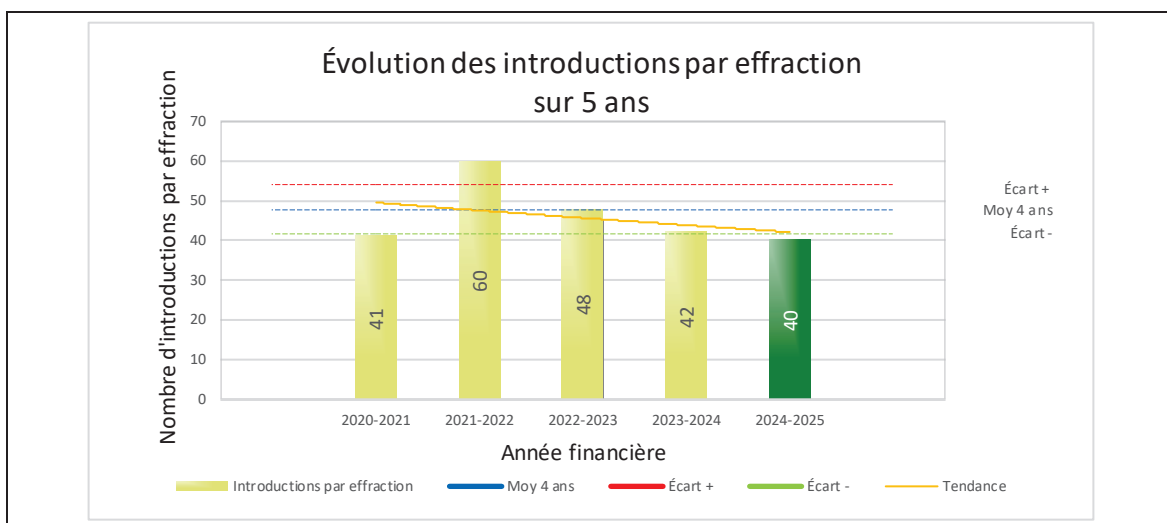
		2020-2021	2021-2022	2022-2023	2023-2024	2024-2025
<b>Autres criminalités</b>						
	3000- Autres infractions au Code criminel <sup>1</sup>	97	141	120	185	117
	4000 5000 - Loi régl. drogues et stupéfiants	40	42	45	71	40
	6000- Infractions aux autres lois fédérales	1	1	2	0	0
	7000- Infractions aux lois provinciales	68	72	20	23	22
<b>Autres criminalités :</b>		<b>206</b>	<b>256</b>	<b>187</b>	<b>279</b>	<b>179</b>
<b>Activités policières</b>						
	A- Assistances	133	93	112	126	102
	B- Permis	45	44	33	37	73
	E- Enquêtes	411	478	445	437	521
	F- Événements relatifs à la RACJ <sup>2</sup>	0	6	37	50	66
	P- Objets perdus ou trouvés	5	13	22	14	13
	R- Interventions policières <sup>3</sup>	335	399	560	581	657
	V- Véhicules retrouvés ou remisés	2	7	21	25	27
	X- Interpellation, observation et autre	51	44	56	108	132
<b>Activités :</b>		<b>982</b>	<b>1 084</b>	<b>1 286</b>	<b>1 378</b>	<b>1 591</b>
<b>Total criminalité et activités :</b>		<b>1 975</b>	<b>2 247</b>	<b>2 335</b>	<b>2 552</b>	<b>2 692</b>

1 La catégorie « Autres infractions au *Code criminel* » comprend différentes infractions telles : utilisation de monnaie contrefaite, avoir troublé la paix, évasion d'une garde légale, action indécente, production et distribution de pornographie juvénile, voyeurisme, leurre au moyen d'un ordinateur, appel téléphonique indécent, menace, incitation publique à la haine, etc.

2 La Régie des alcools, des courses et des jeux.

3 La catégorie « Interventions policières » comprend notamment les cas suivants : plainte de bruit, chicane de famille, service d'ordre, escorte de véhicule, affaire civile, transfert de détenu et de personne en crise, assistance au public, prise d'empreintes digitales, personne en détresse, etc.

**GRAPHIQUE 14 : INTRODUCTIONS PAR EFFRACTION AU COURS DES DERNIÈRES ANNÉES**



Le graphique 14 démontre que le nombre des introductions par effraction de cette année est inférieur au nombre moyen 48 depuis les quatre dernières années.

Ce type de crime présente une amélioration statistiquement significative par rapport aux années antérieures.

## INTERVENTIONS EN MILIEU SCOLAIRE<sup>5</sup>

Cette section présente les différentes interventions réalisées en milieu scolaire. Elles doivent donc être distinctes des informations insérées dans la section « Prévention » au début du rapport annuel.

Le nombre d'élèves rencontrés dans le tableau suivant est en lien avec les dossiers d'enquête ou de tous types de rencontres.

INTERVENTIONS EN MILIEU SCOLAIRE	Année courante
Nombre d'enquêtes relatives au PIMS	41
Nombre d'élèves rencontrés	277
Nombre d'établissements scolaires où une enquête a eu lieu	14

Nombre d'établissements scolaires sur le territoire	21
---	----

# INTERVENTIONS PAR DES UNITÉS DE SOUTIEN ET MESURES D'URGENCE

---

Cette section présente les interventions réalisées sur le territoire de la MRC par des unités de soutien régionales ou de mesures d'urgence au cours de l'année. Voici les détails de ces interventions.

- 5 visites des établissements licenciés de la MRC par l'équipe d'interventions crime organisé (EICO) en date du :
  - 2023-06-01
  - 2023-10-13
  - 2023-11-03
  - 2024-02-08
  - 2024-02-15
- 2025-03-02 : Sauvetage en motoneige à Franquelin, avec la participation des pompiers et ambulanciers.

## ACTIVITÉS DIGNES D'INTÉRÊT ET ÉVÉNEMENTS MAJEURS

---

Voici les activités dignes d'intérêt et les événements majeurs ayant eu lieu au cours de l'année et qui n'ont pas été mentionnés dans les sections précédentes.

- 28 juin 2024 : Présence de l'Escouade d'Intervention contre le crime organisé (EICO) avec des membres de la MRC au « Bike Show » de Chute-aux-Outardes.
- 5 juillet 2024 : Présence de l'EICO dans les établissements licenciés de la MRC.
- 11 juillet 2024 : Présence de l'EICO avec des membres de la Division des enquêtes sur les crimes majeurs et des MRC de la Côte-Nord (DECM) dans les établissements licenciés de la MRC.
- 2024-09-03 : Tentative de meurtre à Chute-aux-Outardes. Opération d'atténuation d'impacts déclenchée par augmentation des patrouilles, présence dans l'école, discussions avec les professeurs ainsi que la présence des officiers au conseil municipal.
- 2024-09-05 : Présence de L'Escouade d'Intervention Crimes organisé dans le but d'observations d'adresses d'individus reliés au crime organisé et présence dans certains établissements licenciés de la ville de Baie-Comeau.
- 2024-09-07 : Présence de L'EICO, visite au centre des arts lors d'un spectacle de rap et visite à domicile de certains individus reliés à la criminalité et dans certains établissements licenciés de la MRC de Manicouagan.
- 2024-12-08 : Personne en détresse ayant quitté en motoneige et sans donner de signe depuis 12h. L'individu a eu un bris mécanique et a dû marcher une bonne distance, mais finalement a été localisé en santé dans son chalet au Lac Savane.
- 2025-01-08 : Fraude sur « Marketplace ». Plusieurs plaignants sur le profil d'une personne vendant des billets de spectacle. Une fois l'argent perçu, ladite personne ne donne plus de nouvelles.
- 2025-02-18 : Sortie de recherche en motoneige pour une personne en détresse au 38<sup>e</sup> km du Chemin de la Scierie. Tout le monde est retourné sain et sauf.
- 2025-02-27 : Disparition d'une jeune de 10 ans, retrouvée saine et sauve par les policiers.
- 2025-03-27 : Sortie de recherche pour une personne disparue qui a, finalement, été retrouvée décédée dans son chalet.

# ANNEXES

# RAPPORT ANNUEL D'ACTIVITÉS

*survenues sur le territoire de la MRC - Réparties par municipalité pour l'année 2024-2025*

	Collisions mortelles					Collisions avec blessés graves					Collisions avec blessés légers					Autres types de collision					Collisionn				
	2020-2021	2021-2022	2022-2023	2023-2024	2024-2025	2020-2021	2021-2022	2022-2023	2023-2024	2024-2025	2020-2021	2021-2022	2022-2023	2023-2024	2024-2025	2020-2021	2021-2022	2022-2023	2023-2024	2024-2025	2020-2021	2021-2022	2022-2023	2023-2024	2024-2025
(V) [SQ]				1				2		2	46	65	47	38	57	1	9	6	6	5	359	423			
L) [SQ]		1							1		2	3	5	4	1		1			1	10	13			
tardes (VL) [SQ]		1							1		2	1	3	5	3						15	13			
) [SQ]			1						1	1	4	4	2	10	5	1				1	4	8			
[SQ]	1		1			1		1			2	6	6	5	6						17	15			
(VL) [SQ]						1					7	4	5	3	12		1	2	1		15	23			
tardes (VL) [SQ]												9	7	4	5	1				1	10	12			
[SQ]						1					5	8	5	4	3	1		1	2	1	20	16			
utardes (NO) [SQ]	2	1			2	1					5	10	9	10	9	2			2	3	24	22			
	</																								

# RAPPORT ANNUEL D'ACTIVITÉS

*ions effectuées sur le territoire de la MRC - Réparties par municipalité pour l'année 2024-2025*

	Avertissements nautiques					Capacités affaiblies					Autres crimes					Constats provinciaux					Constats municipaux						
	2020- 2021	2021- 2022	2022- 2023	2023- 2024	2024- 2025	2020- 2021	2021- 2022	2022- 2023	2023- 2024	2024- 2025	2020- 2021	2021- 2022	2022- 2023	2023- 2024	2024- 2025	2020- 2021	2021- 2022	2022- 2023	2023- 2024	2024- 2025	2020- 2021	2021- 2022	2022- 2023	2023- 2024	2024- 2025	2020- 2021	2021- 2022
(V) [SQ]		28		6	38	31	39	36	31	52	68	103	71	76	64	960	972	15	43	202	1 414	1 685	2 635	2 550	2 051	41	35
L) [SQ]							1		1	1		3		1	1	56	86	20	19	18	276	410	745	384	499	1	
tardes (VL) [SQ]		12				2	1	2	3	2	5	3	2	3	3	52	49	5	6	20	53	91	131	127	120	2	5
) [SQ]										1			2	1	1	85	120	10	72	59	277	263	789	789	797	1	1
[SQ]				10		1	1				2			1		19	54	5	9	12	78	126	136	115	160		
(VL) [SQ]						1	5	5	2	4	5	2		3	2	96	129	2	2	10	101	129	191	175	131	2	
tardes (VL) [SQ]					10	2	1	4	2			2	3	2	2	54	41		3	15	67	49	98	74	98	2	
[SQ]					5		4	3	1	4	3	4	5	4	3	87	91	16	7	43	132	176	294	172	223	1	1
tardes (NO) [SQ]				5	1	1		1			2	5	1			45	21	1		10	83	77	167	37	42		
Total :	0	40	0	21	54	38	52	51	40	64	85	122	84	91	76	1 454	1 563	74	161	389	2 481	3 006	5 186	4 423	4 121	50	42



# RAPPORT ANNUEL D'ACTIVITÉS

### nts municipaux sur le territoire de la MRC - Répartis par municipalité pour l'année 2024-2025

	1) Alarmes					2) Vente					3) Circulation					4) Paix, bon ordre et sécurité publique					5) N				
	2020- 2021	2021- 2022	2022- 2023	2023- 2024	2024- 2025	2020- 2021	2021- 2022	2022- 2023	2023- 2024	2024- 2025	2020- 2021	2021- 2022	2022- 2023	2023- 2024	2024- 2025	2020- 2021	2021- 2022	2022- 2023	2023- 2024	2024- 2025	2020- 2021	2021- 2022	2022- 2023	2023- 2024	2024- 2025
(V) [SQ]	26										175	335	263	126	261	17	57	58	30	52	17	7			
L) [SQ]												1				1		3	2						
tardes (VL) [SQ]	3										2	10	4	5	11	1	1	2		2	4				
) [SQ]																									
[SQ]															2										
VL) [SQ]	2											3	3	2	4	1	3			3					
tardes (VL) [SQ]																	1		4	3					
[SQ]												1	1		1	1	2	10	1	2					
utardes (NO) [SQ]															1				9						

# RAPPORT ANNUEL D'ACTIVITÉS

*d'événements criminels survenus sur le territoire de la MRC - Répartis par municipalité pour l'année 2024-2025*

	1000- Crimes contre la personne				2000- Crimes contre la propriété				3000- Autres infractions au Code criminel				4000 5000 - Loi régl. drogues et stupéfiants				6000 7000- Infractions de violence	
	2021-2022	2022-2023	2023-2024	2024-2025	2021-2022	2022-2023	2023-2024	2024-2025	2021-2022	2022-2023	2023-2024	2024-2025	2021-2022	2022-2023	2023-2024	2024-2025	2021-2022	2022-2023
(V) [SQ]	379	398	446	426	290	240	249	265	119	95	162	93	36	43	60	32	56	18
L) [SQ]	7	10	10	12	14	11	4	2	1	5	1			1				1
tardes (VL) [SQ]	35	28	35	31	19	24	22	22	5	6	11	5	1		6	2	6	
) [SQ]	2	6	2	6	5	3	1	4	1							1		
[SQ]	4	7	6	11	3	3	3	8	1			1			1		1	
(VL) [SQ]	22	24	23	23	12	16	11	15	8	5	4	4	1	1	1	2	2	
tardes (VL) [SQ]	14	15	19	27	13	12	10	6	3	1	2	1					3	1
[SQ]	22	16	27	40	36	21	14	15	1	7	5	11	3		3	3	4	1
utardes (NO) [SQ]	5	10	4	5	27	19	10	6	2	1		2	1				1	1
Total :	490	514	572	581	419	349	324	343	141	120	185	117	42	45	71	40	73	22