



RAPPORT ANNUEL D'ACTIVITÉS

POSTE DE LA MRC DE MARIA-CHAPDELAINÉ
DE LA SÛRETÉ DU QUÉBEC

DU 1^{ER} AVRIL 2024 AU 31 MARS 2025



LISTE DES ABRÉVIATIONS, DES SIGLES ET DES ACRONYMES

APPQ	Association des policières et policiers du Québec
ASRP	Approche stratégique en résolution de problèmes
AVVR	Avis de vérification d'un véhicule routier
Bimestre	Période de deux mois consécutifs
BCSO	Bureau de coordination et de soutien opérationnel
CGA	Centre de gestion des appels
CRC	Centre de réponse aux citoyens
CSMRC	Centre de services MRC
CSP	Comité de sécurité publique
DG	Directeur général
DGA	Directeur général adjoint
ÉMIPIC	Équipe mixte d'intervention - Policiers et intervenants communautaires
MRC	Municipalité régionale de comté
NSPP	Normes et standards en police de proximité
OPS	Opération spéciale
PARL	Plan d'activité régional et local
PIMS	Programme d'intervention en milieu scolaire
PLI-Municipal	Plan de lutte contre l'intimidation des élus et des gestionnaires municipaux
RACJ	Régie des alcools, des courses et des jeux
SIGMA	Système informatisé de la gestion des mobiles et des appels
SRAO	Système de répartition des appels par ordinateur
TAQ	Tableau d'activités quotidiennes
TBG	Tableau de bord de gestion

MOT DU RESPONSABLE DE POSTE



Mon équipe se joint à moi pour vous présenter le rapport annuel d'activités pour le poste de la MRC de Maria-Chapdelaine. Chaque année, la demande en service policier se transforme et la Sûreté du Québec s'adapte aux nouveaux défis en matière de sécurité publique afin d'assurer un milieu de vie sécuritaire pour tous.

Conformément à nos engagements ainsi qu'aux priorités déterminées par le CSP, le déploiement de nos actions se poursuit sur l'ensemble du territoire couvert. Les sections suivantes présentent les activités réalisées en lien avec les priorités locales, les activités de prévention et de police de proximité, ainsi que diverses statistiques sur la sécurité routière et la criminalité.

Ce rapport se veut un outil de suivi de la performance de la Sûreté du Québec – MRC de Maria-Chapdelaine.

A handwritten signature in blue ink, which appears to read "Serge Paradis".

Sergent Serge Paradis, responsable de poste
Poste de la MRC de Maria-Chapdelaine

RAPPORT ANNUEL D'ACTIVITÉS

PRIORITÉS LOCALES²

Voici les priorités locales identifiées par le CSP pour l'année 2024-2025 et le bilan des activités réalisées.

Priorité 1 : Lutte au trafic de stupéfiants

DESCRIPTION DES ACTIVITÉS	COMMENTAIRES	NB ACTIVITÉS
Lutte au trafic de stupéfiants	4 avril - En collaboration avec l'Équipe cynophile, l'Équipe de coordination des drogues de niveau 1 et 2 du Saguenay-Lac-Saint-Jean et de l'Équipe des enquêtes MRC de Maria-Chapdelaine, les policiers ont procédé à l'arrestation d'un homme qui fera face à des accusations de possession de stupéfiants en vue d'en faire le trafic et d'une femme pour possession de cigarettes de contrebande. La perquisition a permis la saisie d'une quinzaine de grammes de cocaïne, d'environ 500 comprimés de méthamphétamines, de cigarettes de contrebande et de près de 900\$.	20
	9 avril - À la suite d'une infraction au Code de la sécurité routière, les policiers ont constaté la présence de stupéfiants dans le véhicule. Près de 20 000 comprimés de méthamphétamine et 7 grammes de cocaïne s'y trouvaient. Le conducteur fera face à des accusations de trafic de stupéfiants.	
	5 juin - En collaboration avec la Direction des enquêtes des crimes majeurs de Roberval, la Direction des enquêtes MRC de Maria-Chapdelaine ainsi que d'un agent de renseignements criminels, les policiers de la MRC ont procédé à l'arrestation d'un homme à Normandin pour trafic de stupéfiants et recel. La perquisition a permis la saisie de 32 grammes de cannabis, de deux cellulaires et d'environ 2 700 \$.	
	30 août - Dans le cadre de l'exécution d'un mandat d'arrestation, les policiers ont procédé à l'arrestation d'un individu pour possession de méthamphétamine dans le but d'en faire le trafic. Lors de la fouille du sac à dos de l'individu, les policiers ont saisi 1793 comprimés de méthamphétamine, près de 45 grammes de méthamphétamine en poudre, un cellulaire ainsi qu'une balance électronique et 1 130 \$.	
	12 septembre - Les policiers ont procédé à l'arrestation d'un homme et d'une femme pour possession et production de cannabis en vue d'en faire la distribution. La perquisition a permis la saisie d'environ 3180 grammes de cannabis en cocottes, 6 plants ainsi que 100 cigarettes de contrebande.	
	9 octobre - Les membres de l'unité de Maria-Chapdelaine ainsi que les membres de l'Équipe d'enquêtes locales, en collaboration avec les Directions des enquêtes des crimes majeurs de Roberval et d'Alma et de l'Escouade régionale mixte, ont procédé à l'arrestation d'un homme pour trafic de cocaïne et de méthamphétamines. Deux perquisitions ont eu lieu et ont permis la saisie de comprimés de méthamphétamine et de 3 700 \$.	
	21 novembre - Les membres de l'unité de Maria-Chapdelaine ainsi que les membres de l'Équipe d'enquêtes locales de la MRC de Maria-Chapdelaine ont procédé à l'arrestation de deux hommes à Saint-Élisabeth-de-Proulx pour production de cannabis et possession de cannabis illicite. La perquisition de la résidence a permis la saisie de 487 grammes de cannabis, de 8 plants de cannabis et de matériels servant à la production.	
	12 décembre - À la suite d'information reçue du public à l'effet qu'un individu effectuait du trafic de cocaïne, méthamphétamine et de cannabis, une enquête a été amorcée et un mandat a été obtenu afin de perquisitionner une résidence. La perquisition a	

² La comparaison des statistiques de poste pour la période s'échelonnant d'avril 2022 à septembre 2024 doit être faite avec prudence. Compte tenu d'une méthode alternative de collecte de données lors de la tenue de moyens de sensibilisation des membres de l'APPQ, lesquels ont pris fin à la suite de la conclusion d'une entente.

RAPPORT ANNUEL D'ACTIVITÉS

	<p>permis la saisie de 370 grammes de cannabis en cocottes, 240 grammes de wax, 150 millilitres d'huile de cannabis, d'un cellulaire et de 175 \$.</p> <p>20 mars – Perquisition à Normandin ainsi qu'à Saint-Félicien. Saisie de 310 grammes de cocaïne, 1 035 comprimés de méthamphétamine, 4 cellulaires et de 1 325 \$. Arrestation d'un homme pour trafic de cocaïne et de méthamphétamine.</p>	
--	---	--


Priorité 2 : Prévention auprès des jeunes

DESCRIPTION DES ACTIVITÉS	COMMENTAIRES	NB ACTIVITÉS
Patrouilles dans les zones scolaires et prévention reliée au transport et aux déplacements des étudiants.	Effectuer des patrouilles et de la visibilité près des écoles. Effectuer de la surveillance au début ainsi qu'à la fin des classes. Effectuer le suivi des trajets d'autobus, des opérations radar pour le respect de la limite de vitesse dans les zones scolaires et faire des surveillances aux traverses piétonnières et celles avec les brigadières scolaires.	270
Découvrir le métier de policier	Présentations réalisées auprès d'enfants du préscolaire dans des services de garde afin de démystifier le travail du policier.	6
Prévention en sécurité routière	<p>Partenariat avec Contrôle routier Québec et la Sûreté du Québec pour une présentation de l'unité mobile afin de sensibiliser les jeunes à l'importance du respect des règles de sécurité sur le réseau routier.</p> <p>Opération cyclomoteur pour la vérification de la conformité des véhicules.</p> <p>Présentations du programme Génivélo effectuées par les cadets auprès de différents camps de jour.</p> <p>Présentations sur la sécurité à bord de l'autobus scolaire auprès d'élèves de la maternelle.</p> <p>Campagne de sécurité en transport scolaire M'as-tu vu? Présence dans les zones scolaires, suivi des circuits d'autobus scolaire afin de sensibiliser la population quant aux règles à respecter autour des autobus ainsi que dans les zones scolaires.</p> <p>Kiosques sur les effets de l'alcool et de la drogue au volant. Les étudiants pouvaient essayer les lunettes Fatale vision simulant un état d'ébriété.</p> <p>Journée Sécuritéjour avec l'Union des producteurs agricoles. Pour l'occasion les policiers de la MRC ont effectué une présentation sur la sécurité routière auprès des élèves du primaire.</p>	12
Prévention alcool/drogue	<p>Conférence concernant les dispositifs wax pen ainsi que les risques et les problématiques qui pourraient en découler.</p> <p>Dans le cadre de la semaine de la criminalité, une fiche informative concernant les dispositifs wax pen ainsi que les risques et les problématiques qui pourraient en découler a été distribuée aux étudiants des polyvalentes de la MRC.</p>	2
Sécurité/CYBER – Trousse CyberSûreté	<p>Présentations de Mission Techno-Logique par le PIMS (policier intervenant en milieu scolaire) aux élèves de secondaire 1 et 2. Cette activité de sensibilisation d'une durée de 60 minutes vise à éveiller l'esprit critique des adolescents quant aux répercussions que peut avoir la divulgation de renseignements sur Internet et a pour objectif de les conscientiser aux conséquences de l'imprudence en ligne.</p> <p>Kiosques animés par le PIMS dans le cadre de la campagne de sensibilisation <i>Pause ton écran</i>. Discussions avec les étudiants de la sécurité sur Internet et le sextage.</p> <p>Présentations de Mission Sécuri-T par le PIMS. Cette présentation, d'une durée d'environ 45 minutes, s'adresse aux élèves de 11 à 12 ans. Après un court rappel des notions préalablement acquises sur les dangers liés à l'utilisation d'Internet, elle vise à sensibiliser les enfants aux phénomènes de la cyberintimidation, du sextage et de la violence dans les relations amoureuses. Des conseils de prévention sont également énoncés.</p> <p>Présentations réalisées par le PIMS auprès des élèves de 9 à 10 ans. D'une durée d'environ 45 minutes, la présentation de la trousse CyberSûreté, volet « Face à l'inconnu, je fais preuve de</p>	22

RAPPORT ANNUEL D'ACTIVITÉS

	<p>prudence », porte sur la communication avec des inconnus sur Internet et sur la visite de sites inappropriés pour les enfants. Des conseils de prévention sont aussi énoncés.</p>	
	<p>En collaboration avec la Table de concertation jeunesse de Maria-Chapdelaine, le PIMS a tenu un kiosque d'information sur les divers services de soutien destinés aux jeunes adolescents. Sur place, les élèves pouvaient recevoir de l'information sur divers sujets tels que les dangers sur Internet, comment reconnaître les relations saines, les dangers liés au partage de photos intimes et sur l'ensemble des ressources disponibles pour écouter, soutenir et accompagner les jeunes dans différentes situations.</p>	

Priorité 3 : Patrouille en secteur isolé TNO

DESCRIPTION DES ACTIVITÉS	COMMENTAIRES	NB ACTIVITÉS
Patrouilles dans les secteurs éloignés et de villégiature	<p>Les policiers ont assuré une présence, ainsi qu'une visibilité dans les secteurs de villégiature de façon régulière.</p> <p>Les cadets ont effectué également de nombreuses présences dans les différents lieux touristiques de la MRC de Maria-Chapdelaine.</p>	68
Prévention de la criminalité / Œil de lynx	<p>Distribution dans le secteur de Vauvert par les cadets policiers du feuillet d'information Œil de Lynx, concernant la prévention des introductions par effraction dans les camps et chalets en secteur forestier.</p>	
Sécurité routière/ Chemins forestiers	<p>Les membres de l'unité de Maria-Chapdelaine, en collaboration avec les représentants de la MRC et la compagnie forestière Résolu, ont effectué deux points de sensibilisation sur la sécurité routière en forêt.</p>  <p>Source : Sûreté du Québec</p>	

Priorité 4 : Patrouille récréotouristique et aux abords des sentiers

DESCRIPTION DES ACTIVITÉS	COMMENTAIRES	NB ACTIVITÉS
Récréotouristique (Bilan du CS)	<p>Patrouilles VTT et aux abords des sentiers réalisées. Incluant l'opération nationale concertée – Sécurité en quad du 7 au 8 septembre.</p>	40
	<p>Patrouilles nautiques et aux abords des plans d'eau réalisées. Incluant l'opération nationale concertée – Sécurité nautique du 27 au 28 juillet.</p>	47
	<p>Patrouilles motoneige et aux abords des sentiers réalisées. Incluant l'opération nationale concertée – Sécurité en motoneige du 25 au 26 janvier.</p>	77

DEMANDES PONCTUELLES DES ÉLUS ET DES CITOYENS

Voici les demandes ponctuelles des élus et des citoyens qui ont été adressées à la Sûreté au cours de la dernière année.

DESCRIPTION DES DEMANDES (ACTION* V, T, C)	COMMENTAIRES	Nb REQUÊTES
Arrêt obligatoire non respecté sur la rue du Côteau et Marcil à Albanel.	C ➤ Accentuer la présence policière dans le secteur.	4
Problématique d'itinérance. Demande présence policière au centre commercial à Dolbeau-Mistassini afin de rassurer la population.	C ➤ Accentuer la présence policière dans le secteur.	
Comportement imprudent des automobilistes sur l'heure du dîner à proximité de l'école Bon-Pasteur à Sainte-Jeanne-d'Arc	C ➤ Accentuer la présence policière dans le secteur le matin lors du début des classes, le midi ainsi qu'à la fin des classes.	
Problématique d'itinérance au centre commercial, au centre-ville ainsi qu'à la plage municipale de Dolbeau-Mistassini	C ➤ Plan d'action mis en place de février 2024 à mars 2025. ➤ Diverses stratégies et ont été instaurées pour renforcer le sentiment de sécurité de la population. ➤ Accentuer la présence policière dans le secteur. ➤ Sensibilisation auprès des commerçants sur la situation de l'itinérance ➤ Judiciarisation et référencement de la clientèle vers les ressources adaptées. ➤ Activité d'inclusion et de sensibilisation à la situation de l'itinérance, de la pauvreté et de la désaffiliation sociale.	

*LÉGENDE

(V) En validation : Requêtes reçues et en période d'évaluation afin de confirmer si elles sont fondées ou non et si elles nécessitent des interventions spécifiques.

(T) En traitement : Requêtes validées et fondées pour lesquelles des activités sont effectuées afin de régler la problématique visée (ex. : patrouilles, surveillances, radar, etc.).

(C) Clos : Requêtes qui sont résolues à la suite des activités effectuées ou qui sont non fondées.

PRÉVENTION³

Toujours en réponse aux besoins et aux réalités locales, les postes de la Sûreté tiennent des activités de prévention dans l'ensemble des municipalités qu'ils desservent, c'est-à-dire des mesures proactives et non pénales, qui ont pour but spécifique de réduire la criminalité en agissant sur les facteurs qui la déterminent, sur les circonstances et l'environnement dans lesquels sont commis les délits.



La grande majorité des activités de prévention se tiennent au quotidien, dans le cadre des interventions de l'ensemble des patrouilleurs.

³ La comparaison des statistiques de poste pour la période s'échelonnant d'avril 2022 à septembre 2024 doit être faite avec prudence. Compte tenu d'une méthode alternative de collecte de données lors de la tenue de moyens de sensibilisation des membres de l'APPQ, lesquels ont pris fin à la suite de la conclusion d'une entente.


RAPPORT ANNUEL D'ACTIVITÉS

Voici les principales activités de prévention réalisées au cours de la dernière année :

Activités de prévention réalisées au cours de l'année

DESCRIPTION DES ACTIVITÉS	COMMENTAIRES	NB ACTIVITÉS
Sécurité / Aînés	Conférences auprès du Club de l'Âge d'Or Harmonie de Saint-Eugène-d'Argentenay ainsi qu'à la résidence de la Retraite en Or de Girardville. Présentation de 5 stratagèmes de fraude les plus courants, tels que la fraude par marketing de masse, la fraude par Internet, la fraude par carte bancaire, le vol d'identité et la fraude en matière de placement. Nos agentes ont pu renseigner les participants en leur prodiguant des conseils sur la façon de reconnaître et d'identifier les fraudes et quoi faire si on est victime.	6
	Distribution, par les cadets policiers, de napperons d'information en lien avec la maltraitance des aînés dans les commerces à Dolbeau-Mistassini ainsi qu'à Albanel.	
Semaine de la police	Dans le cadre de la semaine de la police qui se déroulait du 12 au 18 mai, une activité de rencontre et d'échange de type café avec un policier a eu lieu aux Promenades du Boulevard à Dolbeau-Mistassini. Notre policier était disponible pour discuter avec les citoyens sur place et répondre à leurs questions touchant divers sujets, le tout afin de favoriser le rapprochement avec les citoyens.	1
Prévention en sécurité nautique	Point de sensibilisation concernant le port du VFI sur la Zec des Passes Dangereuses, secteur Saint-Ludger-de-Milot. Sur place, nos cadets étaient accompagnés des cadets de la MRC du Lac-Saint-Jean-Est, de l'Équipe de sauvetage 02 et des deux coordonnatrices locales en police communautaire des deux MRC. Ensembles, ils ont remis des dépliants concernant la sécurité nautique et formulés des conseils de sécurité sur l'eau aux différents citoyens empruntant le secteur.	1
Prévention en sécurité routière	 <p>Source : Sûreté du Québec</p>	3
	<p>En collaboration avec les responsables de la Véloroute des Bleuets, les policiers de la MRC ont tenu une opération de sensibilisation concernant les règles de sécurité à respecter sur une piste cyclable et le partage de la Véloroute à travers l'ensemble de ses utilisateurs. Pour l'occasion, nos cadets, le responsable du poste de police de Dolbeau-Mistassini ainsi qu'un ambassadeur de la Véloroute des Bleuets, ont pris part à l'événement.</p>  <p>Source : Sûreté du Québec</p>	
	Réalisation de l'opération tempête qui consistait à procéder à la vérification de la présence de pneu d'hiver sur les véhicules stationnés aux Promenades du Boulevard à Dolbeau-Mistassini. Les propriétaires des véhicules ayant des pneus non conformes ont été avisés. Cette initiative proactive s'inscrit dans les efforts continus des membres de la Sûreté du Québec dans l'amélioration du bilan des collisions.	
Prévention de la criminalité	Promotion de la plateforme Garage 529 réalisée par les cadets policiers ayant pour but de sensibiliser les citoyens à enregistrer leur vélo sur la plateforme afin de contrer le vol et le recel de vélos.	13
	Conférence sur la cybercriminalité auprès des usagers de l'organisme L'Arrimage, un Centre de santé mentale situé à Dolbeau-Mistassini. Les participants ont pu en apprendre davantage sur divers sujets tels que la fraude, les réseaux sociaux, les faux comptes, le phénomène de sextorsion, la cyberintimidation et la cybercriminalité.	

RAPPORT ANNUEL D'ACTIVITÉS

<p>Activité de prévention /Autre</p>	<p>La nuit des sans-abris est une activité de sensibilisation sur l'itinérance, l'accès au logement, la pauvreté et la désaffiliation sociale. Ainsi, le 18 octobre, nos membres se sont joints au mouvement provincial La mobilisation des partenaires et citoyens durant l'activité a été un facteur clé de son succès.</p>	<p>1</p>
<p>Prévention/Violence entre partenaires intimes</p>	<p>Opération nationale concertée en matière de violence entre partenaires intimes (VPI). Déployée dans le cadre des 12 jours d'action contre la violence faite aux femmes et aux filles, cette mobilisation aux quatre coins du Québec met en lumière tout un réseau de partenaires. Pour l'occasion, les membres ont tenu un point de sensibilisation ainsi qu'un kiosque de prévention dans le Centre commercial à Dolbeau-Mistassini en collaboration avec une intervenante de l'organisme Halte-Secours.</p>  <p>Source : Sûreté du Québec</p>	<p>2</p>
<p>Prévention/Violences sexuelles</p>	<p>Les membres de l'unité ont procédé à des visites d'établissements licenciés afin de sensibiliser les employés et par le fait même, les clients quant au phénomène d'intoxication involontaire. Des fiches d'information concernant les bonnes pratiques de prévention et d'intervention ainsi que les ressources d'aide disponibles ont été distribuées et apposées dans les salles de bain.</p>	<p>8</p>

POLICE DE PROXIMITÉ⁴

La Sûreté du Québec s'est formellement engagée dans une approche professionnelle de type communautaire. Cette philosophie de travail comprend les cinq grands principes suivants :

- La présence familiale;
- La qualité du service aux citoyens;
- Le partenariat avec la population;
- La consultation de la clientèle;
- La résolution de problèmes.

Cette section présente les principales activités réalisées par l'approche de police de proximité.

Présence familiale et Approche RELAIS

La Sûreté du Québec s'est formellement engagée dans une approche professionnelle de type communautaire. Cette philosophie de travail s'appuie sur les cinq grands principes de la police de proximité; dont l'une est la présence familiale.

L'approche RELAIS favorise une interaction plus directe entre les policiers et les acteurs clés de la communauté. Cette multiplication de contacts et d'échanges concernant des enjeux de sécurité publique permet d'offrir un service de qualité bonifié se voulant proactif dans la démarche de résolution de problèmes, mais également adapté aux différentes réalités du territoire.

L'approche veut établir des liens privilégiés avec des acteurs clés provenant de 6 grandes sphères d'activités. Il s'agit d'une vision intégrée, de concertation et de résolution de problème en sécurité publique. Voici les principales activités réalisées.

DESCRIPTION DES ACTIVITÉS	COMMENTAIRES	NB ACTIVITÉS
Diverses communications, rencontres, participations à des comités, identification et résolution de problématiques et maintien des liens auprès des acteurs clés des 6 sphères de l'Approche RELAIS.	<p>Nos policiers travaillent quotidiennement à créer des liens de communication privilégiés avec les différents intervenants ainsi qu'auprès des citoyens dans le but de faciliter l'échange d'informations afin de réagir rapidement aux situations problématiques et d'améliorer la connaissance du milieu.</p> <p>Les cadets viennent également soutenir cette démarche et ont effectué des rencontres avec différents acteurs afin d'établir un premier contact, organiser leur travail et prendre part à certains événements.</p> <p>De plus, l'implantation de l'Approche RELAIS au cours de l'année a permis de consolider le tout. Nos agents relayeurs ont effectué bon nombre de rencontres avec les acteurs clés au niveau des 6 sphères d'activités de l'Approche RELAIS, telles que les directeur généraux, les élus, les services municipaux, le milieu scolaire, le milieu de la santé, le milieu communautaire et des affaires ainsi que la sécurité publique.</p>	68

⁴ La comparaison des statistiques de poste pour la période s'échelonnant d'avril 2022 à septembre 2024 doit être faite avec prudence. Compte tenu d'une méthode alternative de collecte de données lors de la tenue de moyens de sensibilisation des membres de l'APPQ, lesquels ont pris fin à la suite de la conclusion d'une entente.

Résolution de problèmes

L'approche stratégique en résolution de problèmes (ASRP) permet d'associer des incidents autrement traités un par un, d'en dégager une compréhension globale et de rechercher des solutions durables, le tout en ayant recours aux partenaires et aux ressources des milieux affectés par des problématiques communes.

Voici les incidents traités par l'approche stratégique en résolution de problèmes au cours de la dernière année :

DESCRIPTION ET COMMENTAIRES
Aucun ASRP pour l'année

Programme de cadets

Le Programme de cadets de la Sûreté existe depuis 2009. Au fil des années, le nombre de cadets, ainsi que le nombre de MRC intéressées à ce programme n'ont cessé d'augmenter. Les coûts liés au programme sont partagés entre la Sûreté et le partenaire municipal impliqué. De plus, depuis 2021, la Sûreté autorise la bonification du Programme de cadets avec l'ajout d'heures bonifiées, et ce, financées entièrement par les partenaires qui en font la demande.

À cet effet, la MRC de Maria-Chapdelaine se prévaut des services de cadets depuis 2020. L'été dernier, 2 cadets sont venus bonifier l'offre de la Sûreté du Québec sur notre territoire.

Le Programme de cadets permet d'accentuer la visibilité de l'organisation sur son territoire, de soutenir le modèle de police de proximité et de bonifier l'offre de service en prévention de la criminalité. Il représente donc un service à valeur ajoutée pour plusieurs types de clientèle, soit les citoyens et les MRC/municipalités (visibilité), les cadets (recrutement et développement), les policiers (soutien) et la Sûreté.

Récemment, la raison d'être du Programme de cadets a été précisée, en fonction de trois objectifs mesurables, soit :

- Élargir le nombre d'activités de prévention, de parrainage ou de rapprochement avec les communautés, en période estivale.
- Offrir une expérience de travail au sein d'un milieu policier pour les étudiants aspirants policiers.
- Maintenir le nombre potentiel de candidats-cadets pour le recrutement de policiers de la Sûreté.

Les responsables de poste et les coordonnateurs désignés, de concert avec les élus, participent à la planification des tâches des cadets en considérant l'ensemble des besoins des partenaires et de la clientèle.

Voici les principales activités qui ont été effectués par les cadets au cours de la dernière année.

DESCRIPTION DES ACTIVITÉS	COMMENTAIRES	Nb ACTIVITÉS
Patrouilles diverses, présences et participation à des activités culturelles, sociales ou sportives.	Nos cadets ont été présents dans le cadre de festivals, d'événements sportifs ou culturels, dans les campings de la MRC ainsi que dans les divers parcs et lieux publics. Bon nombre de patrouilles à vélo ont été effectuées principalement sur la piste cyclable ainsi qu'à travers les différentes municipalités. Plusieurs activités en lien avec la plateforme Garage 529 ont également été réalisées.	84
Approche RELAIS	Rencontres avec différents acteurs clés municipaux, du milieu scolaire, de la santé, du communautaire et des affaires.	16
Activités de prévention	Les cadets ont réalisé des activités de prévention en lien avec la criminalité (fraude envers les aînés, Œil de Lynx), la sécurité routière (capacités affaiblies, port de la ceinture, cellulaire au volant, vitesse, réglementation sur les scooters), sécurité nautique (port du VFI) et présenté le Programme Génie Vélo à plusieurs groupes de camp de jour.	30

RAPPORT ANNUEL D'ACTIVITÉS

Activités communautaires réalisées au cours de l'année

Cette section présente les activités communautaires dans lesquelles les membres du poste se sont impliqués au cours de la dernière année.

DESCRIPTION ET COMMENTAIRES
Présence lors du Rassemblement printanier Pehkupessekau - Activité culturelle autochtone à la Pointe-Racine dans le secteur de Vauvert.
Présence au Farwest'ival de Sainte-Jeanne-d'Arc.
Présence au Dol-Boat River Fest à Dolbeau-Mistassini.
Présence au Festival À l'Eau Péribonka de Péribonka.
Présence lors du Festival de la gourgane d'Albanel.
Présence lors du Festival du Bleu et de Dolbeau-Mistassini.
Participation au dîner hot-dog lors du Festival du Bleu et de Dolbeau-Mistassini afin de souligner la journée des Camps de jour. Les policiers, les cadets, les membres du secrétariat du poste de police ainsi que la mascotte Polixe étaient présents.
Présence au Festival des Brasseurs de Dolbeau-Mistassini.
Présence au Party Moto « Cheval de fer » de Sainte-Jeanne-d'Arc.
Présences aux Marchés de Noël de Dolbeau-Mistassini, d'Albanel et de Saint-Eugène-d'Argentenay.
Présence à la Marche du Défi Pierre Lavoie à Dolbeau-Mistassini.
Patrouilles dans les rues de Dolbeau-Mistassini et à Normandin lors de l'Halloween.

STATISTIQUES OPÉRATIONNELLES

Cette section est consacrée aux statistiques de :

- Sécurité des réseaux de transport
- Règlements municipaux
- Cartes d'appel
- Criminalité

Les résultats qui vous sont présentés dans cette section vous permettront d'apprécier tout particulièrement la performance de la Sûreté au cours de la dernière année.

Afin de mettre ces données en perspective et d'en analyser l'évolution, vous pouvez également les comparer avec les données des quatre dernières années.

De plus, afin d'en faciliter l'analyse, ces données vous sont présentées à l'aide de deux types de graphiques.

Chacun des graphiques de type « *histogramme* » indique les résultats pour les cinq dernières années. Une ligne trace la moyenne des quatre dernières années.

Ces graphiques permettent aussi de situer les résultats de la dernière année par rapport à la **zone d'écart moyen**. L'écart moyen est calculé à partir de la moyenne des différences entre les données de chacune des années par rapport à la moyenne des quatre dernières années. Visuellement, il s'agit de la zone comprise entre les lignes « écart + » et « écart - ». Les résultats qui s'éloignent de cette zone méritent une attention particulière du CSP.

Des graphiques circulaires, ou de type « *pointe de tarte* », accompagnent également des histogrammes afin d'illustrer plus précisément la répartition des catégories d'événements plus préoccupants.

Notez que les données de cette section concernent l'ensemble du territoire couvert par les effectifs du poste de la MRC de Maria-Chapdelaine. Les résultats pour chacune des municipalités vous sont présentés en annexes.

Un écart aux données présentées dans les rapports annuels précédents peut être attribuable à la modification du statut ou à l'évolution d'un dossier après la production du rapport annuel.

Statistiques extraites du Tableau de bord le : 2025-05-05

RAPPORT ANNUEL D'ACTIVITÉS

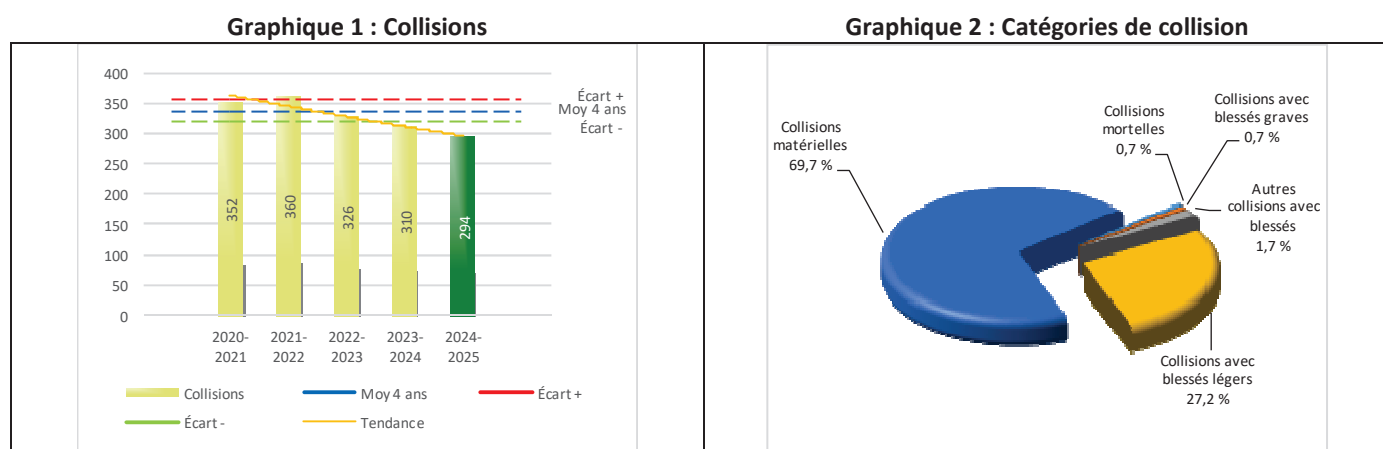
La sécurité des réseaux de transport

Tableau 1 Nombre de collisions et d'interventions couvertes sur le territoire au cours des dernières années

		2020-2021	2021-2022	2022-2023	2023-2024	2024-2025
Collisions						
	Collisions mortelles	2	2	0	5	2
	Collisions avec blessés graves	2	3	0	2	2
	Collisions avec blessés légers	99	102	67	82	80
	Autres collisions avec blessés ¹	0	0	2	7	5
	Collisions matérielles	249	253	257	214	205
	Sous-total :	352	360	326	310	294
Interventions						
	Avertissements nautiques	2	39	25	37	40
	Capacités affaiblies	29	25	47	31	44
	Autres crimes ²	65	70	56	54	51
	Constats provinciaux	58	58	94	42	90
	Constats municipaux	1 865	1 917	1 513	1 548	1 531
	AVVR ³	25	30	20	20	17
	Avertissements	480	465	312	325	354
	Sous-total :	2 524	2 604	2 067	2 057	2 127

- 1 La catégorie « Autres collisions avec blessés » comprend les cas survenus hors des chemins publics.
- 2 La catégorie « Autres crimes » comprend les cas de conduite dangereuse, de poursuite, de délit de fuite, de conduite de véhicule routier pendant une interdiction (de conduire).
- 3 Avis de vérification d'un véhicule routier.

Évolution du nombre de collisions au cours des dernières années depuis le 1^{er} avril et portrait par catégories de collisions pour l'année courante



Collisions

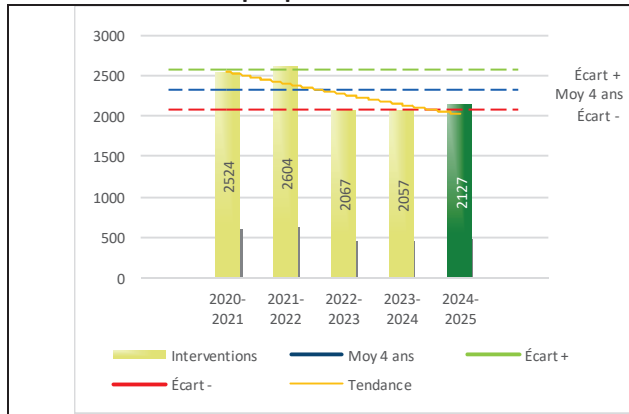
Le graphique 1 permet de constater une tendance à la baisse du bilan routier au cours des cinq dernières années. Le total des collisions de l'année courante, qui est de 294 se situe en dessous de l'écart moyen inférieur. Le bilan des collisions de l'année courante démontre une amélioration significative par rapport aux années antérieures.

La variation la plus importante se situe au niveau des collisions mortelles qui affichent une baisse de 3 par rapport à l'année précédente. Cette amélioration est en accord avec la tendance observée pour les quatre années précédentes de ce type de collision.

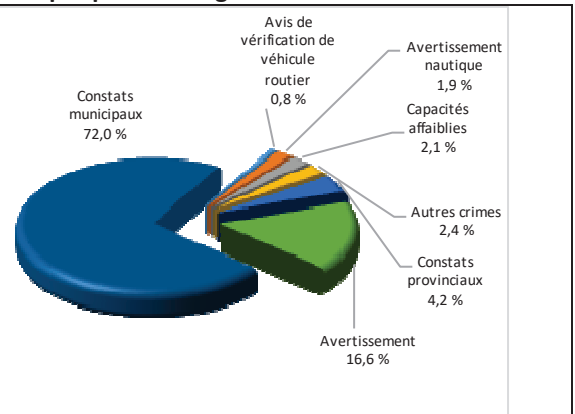
RAPPORT ANNUEL D'ACTIVITÉS

Évolution du nombre d'interventions au cours des dernières années et portrait par catégories d'intervention pour l'année courante

Graphique 3 : Interventions



Graphique 4 : Catégories d'intervention

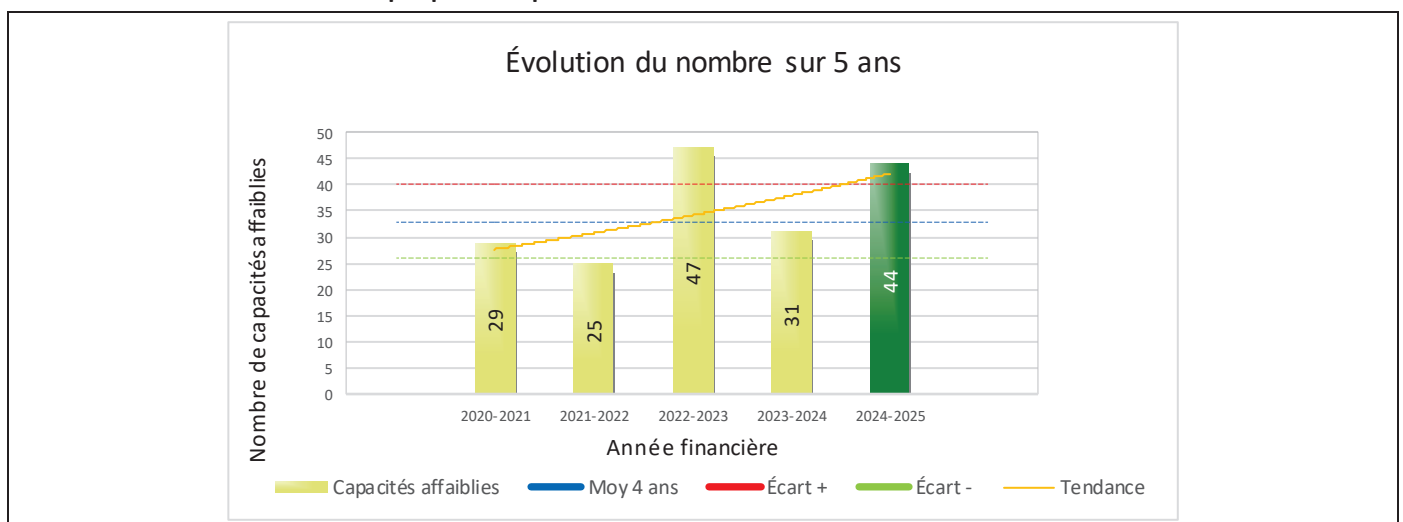


Interventions

Le graphique 3 présente une stagnation du nombre d'interventions réalisées au cours de l'année courante par rapport aux années précédentes. Les résultats de l'année courante se situent dans la zone d'écart moyen ce qui signifie que les résultats demeurent statistiquement dans la moyenne par rapport au bilan des quatre dernières années de la MRC.

La variation la plus importante se situe au niveau des constats provinciaux qui affichent une augmentation de 48 interventions par rapport à l'année précédente.

Graphique 5 : Capacités affaiblies au cours des dernières années



Le graphique 5 présente l'évolution des capacités affaiblies. Une augmentation de 13 par rapport à l'année dernière est constatée pour l'année en cours.

RAPPORT ANNUEL D'ACTIVITÉS

Règlements municipaux

Tableau 2 Nombre de constats émis pour des infractions aux règlements municipaux sur le territoire au cours des dernières années

Domaine	2020-2021	2021-2022	2022-2023	2023-2024	2024-2025
1) Alarmes ¹	0	0	0	0	0
2) Vente	0	0	1	5	2
3) Circulation ²	106	73	65	123	224
4) Paix, bon ordre et sécurité publique	44	34	31	52	24
5) Nuisance	23	15	26	28	26
Total :	173	122	123	208	276

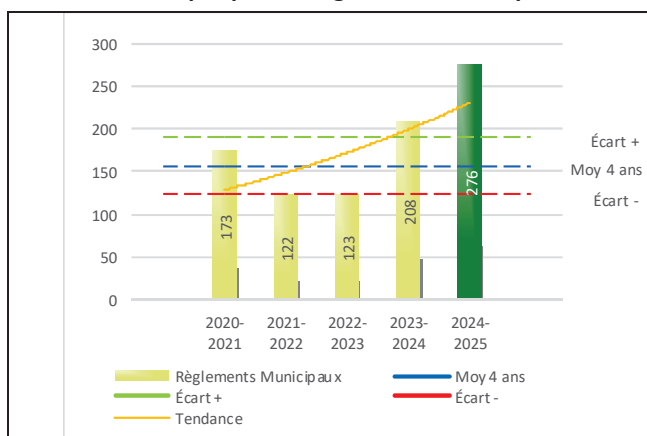
1 Les « Alarmes » du Tableau 2 font référence à des constats municipaux émis en vertu de la réglementation existante suite à des déplacements non fondés; tandis que les « Alarmes » du Tableau 3 sont des alarmes relayées par un central au CGA donnant lieu à un déplacement, mais pas nécessairement à un constat.

2 Types d'infraction de la circulation : endroits interdits, virages en « U », avertissement sonore, crissement des pneus, courses, et autres infractions impliquant des piétons, des animaux, des véhicules lourds, des véhicules d'urgence, etc.

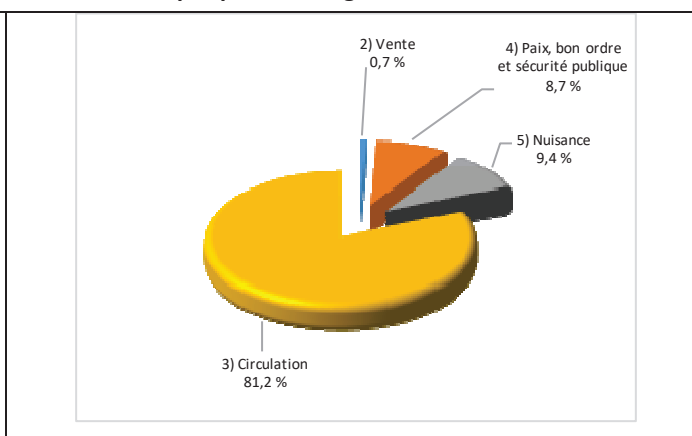
Le nombre de constats émis pour des infractions aux règlements municipaux a connu une augmentation au cours de la dernière année. Les policiers ont émis un total de 276 constats.

Évolution du nombre de constats émis pour des infractions aux règlements municipaux au cours des dernières années et portrait par catégories d'intervention pour l'année courante

Graphique 6 : Règlements municipaux



Graphique 7 : Catégories d'intervention



Le graphique 6 démontre que le nombre de constats municipaux émis cette année est supérieur au nombre moyen de constats émis depuis les quatre dernières années.

Les résultats de l'année courante se situent au-dessus de l'écart supérieur. Les résultats présentent une amélioration statistiquement significative par rapport au bilan des quatre dernières années de la MRC.

RAPPORT ANNUEL D'ACTIVITÉS

Cartes d'appel

Depuis le 1^{er} décembre 2021, une nouvelle priorité a été ajoutée, soit la priorité 0. Il est donc possible qu'une baisse du total des cartes d'appel de priorité 1 soit observée.

Les définitions des priorités sont les suivantes :

- **Priorité 0**
Événement *critique à très haut risque* pour la sécurité des personnes et nécessitant une *intervention policière immédiate*.
- **Priorité 1**
Événement *à risque* ou nécessitant une *intervention policière rapide*.
- **Priorité 2**
Événement *sans risque* pour la sécurité des personnes et pour lequel *l'intervention policière est différée, avec déplacement* policier, sur rendez-vous ou après avoir répondu aux événements P0 ou P1 en cours.
- **Priorité 3**
Événement *sans risque* pour la sécurité des personnes et pour lequel *l'intervention policière est différée, sans déplacement* policier, sur rendez-vous téléphonique avec un membre du Centre de réponse aux citoyens (CRC) ou avec un patrouilleur; ou bien par déplacement du citoyen au poste de la Sûreté.

Ce rapport d'activités étant lié aux ententes de service pour la desserte en MRC, les cartes d'appel issues de communautés autochtones ne sont plus compilées depuis le 1^{er} février 2023. Celles-ci font l'objet d'une reddition de compte distincte. Les données antérieures sur les cartes d'appel ont été rétroactivement corrigées pour faciliter la comparaison avec les présentes données.

Tableau 3 Nombre de cartes d'appel sur le territoire au cours des dernières années

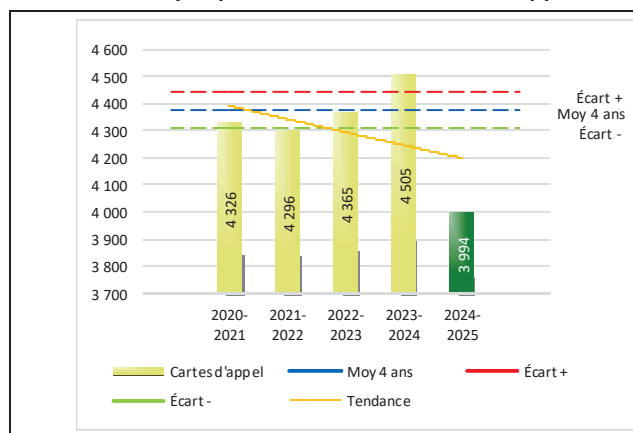
	2020-2021		2021-2022		2022-2023		2023-2024		2024-2025	
Priorité 0	0		95		358		261		245	
Priorité 1	1 189		1 102		937		887		823	
Priorité 2	2 662		2 512		2 478		2 808		2 371	
Priorité 3	475		587		592		549		555	
Total :	4 326		4 296		4 365		4 505		3 994	
Alarmes¹	Nb	%	Nb	%	Nb	%	Nb	%	Nb	%
	212	5%	221	5%	279	6%	254	6%	253	6%

¹ Les « Alarmes » du Tableau 2 font référence à des constats municipaux émis en vertu de la réglementation existante suite à des déplacements non fondés; tandis que les « Alarmes » du Tableau 3 sont des alarmes relayées par un central au CGA donnant lieu à un déplacement, mais pas nécessairement à un constat.

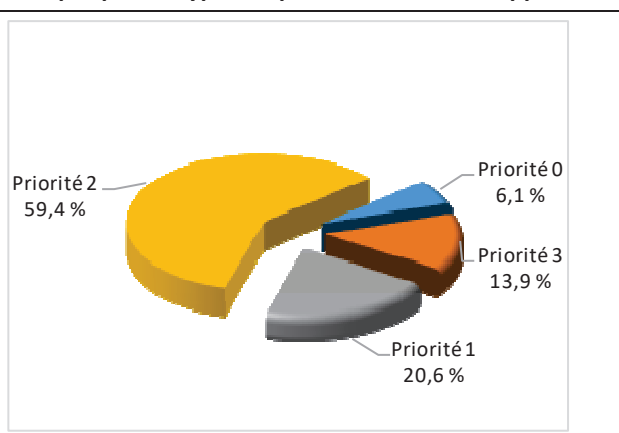
Le tableau 3 des cartes d'appel trace le portrait des données de l'année courante par catégories. Par rapport à l'année précédente, le nombre total de cartes d'appel a diminué de 511.

Évolution du nombre de cartes d'appel au cours des dernières années et portrait par types de priorité de cartes d'appel pour l'année courante

Graphique 8 : Nombre de cartes d'appel



Graphique 9 : Types de priorité de cartes d'appel



Le graphique 8 illustre la fluctuation du nombre total de cartes d'appel au cours des cinq dernières années. Nous constatons que le nombre de cartes d'appel enregistré pour cette année se situe en dessous de la moyenne.

Le graphique 9 indique que les cartes d'appel de priorité 2 sont les plus nombreuses à être enregistrées pour cette année.

RAPPORT ANNUEL D'ACTIVITÉS

La criminalité

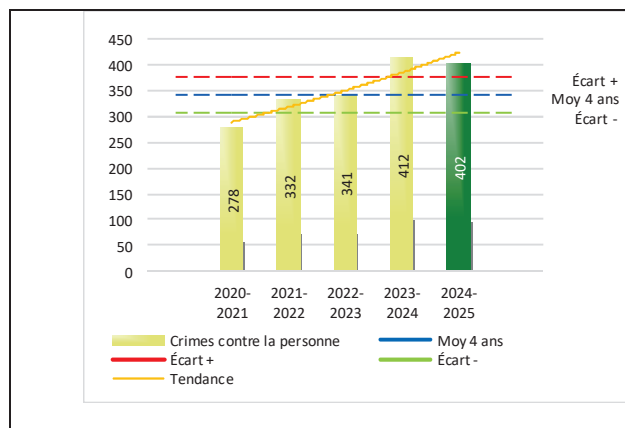
Tableau 4 Nombre de crimes contre la personne sur le territoire au cours des dernières années

	2020-2021	2021-2022	2022-2023	2023-2024	2024-2025
1000- Crimes contre la personne¹					
Infractions entraînant la mort	1	0	1	1	0
Agressions sexuelles	36	89	41	53	72
Voies de fait	117	130	175	191	210
Vols qualifiés	1	0	2	5	1
Autres crimes contre la personne ²	123	113	122	162	119
Crimes contre la personne :	278	332	341	412	402

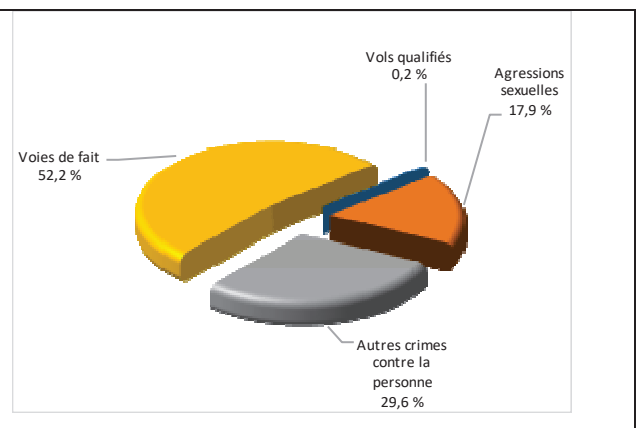
- 1 La section « Crimes contre la personne » présente le nombre de victimes d'actes criminels. Les sections suivantes présentent le nombre de dossiers opérationnels.
- 2 À titre informatif, les « Autres crimes contre la personne » incluent les cas d'enlèvement, de séquestration, d'extorsion, de profération de menaces, d'intimidation, etc.

Évolution du nombre de crimes contre la personne au cours des dernières années et portrait par catégories de crime contre la personne pour l'année courante

Graphique 10 : Nombre de crimes contre la personne



Graphique 11 : Catégories de crime contre la personne



Le graphique 10 présente le nombre de crimes contre la personne au cours des cinq dernières années. Nous constatons que la donnée de cette année se situe au-dessus de la moyenne.

Les résultats de l'année courante se situent au-dessus de l'écart supérieur. Les résultats accusent un recul statistiquement significatif par rapport au bilan des quatre dernières années de la MRC.

Le graphique 11 spécifie le nombre d'événements pour chacune des catégories des crimes contre la personne. Nous remarquons alors que les voies de fait sont le type de crimes le plus fréquent pour cette année.

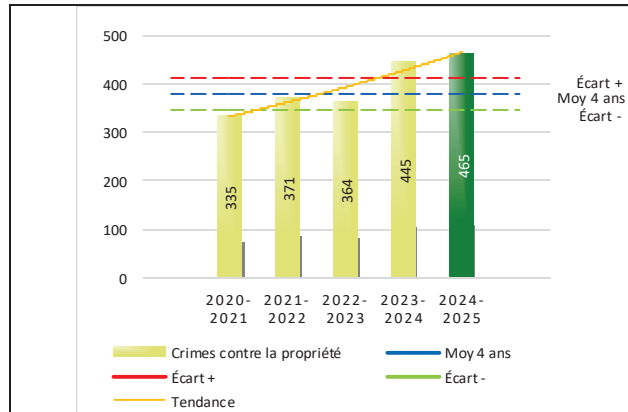
Tableau 5 Nombre de crimes contre la propriété sur le territoire au cours des dernières années

	2020-2021	2021-2022	2022-2023	2023-2024	2024-2025
2000- Crimes contre la propriété					
Incendies criminels	12	18	4	15	24
Introductions par effraction	88	63	73	68	96
Vols simples	60	89	89	125	104
Vols de véhicule	32	39	50	66	58
Recels	3	2	10	6	12
Fraudes	61	103	94	94	117
Méfais	79	57	44	71	54
Crimes contre la propriété :	335	371	364	445	465

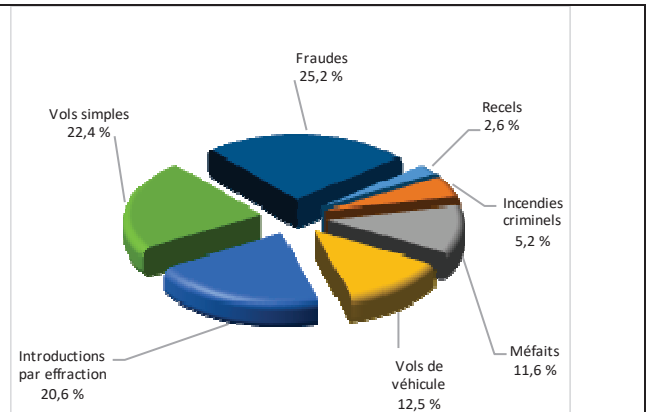
RAPPORT ANNUEL D'ACTIVITÉS

Évolution du nombre de crimes contre la propriété au cours des dernières années et portrait par catégories de crime contre la propriété pour l'année courante

Graphique 12 : Nombre de crimes contre la propriété



Graphique 13 : Catégories de crime contre la propriété



Le graphique 12 présente les crimes contre la propriété des cinq dernières années.

Les résultats de l'année courante se situent au-dessus de l'écart supérieur. Les résultats accusent un recul statistiquement significatif par rapport au bilan des quatre dernières années de la MRC.

Le graphique 13 indique le nombre d'événements pour chacune des catégories de crimes contre la propriété. Nous remarquons alors que les fraudes sont le type de crimes le plus fréquent au cours de l'année.

Tableau 6 Autres criminalités et interventions sur le territoire au cours des dernières années

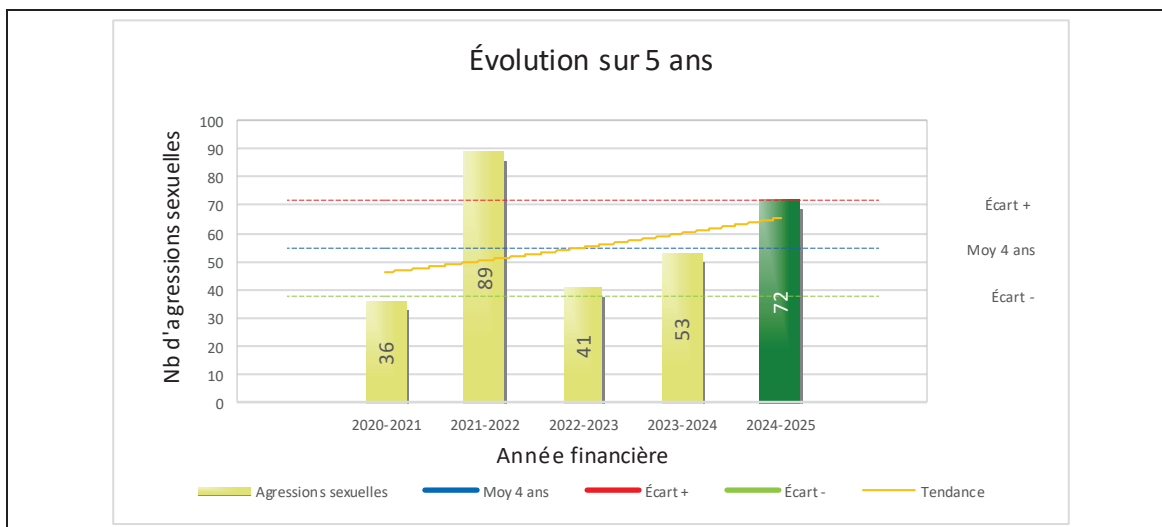
	2020-2021	2021-2022	2022-2023	2023-2024	2024-2025
Autres criminalités					
3000- Autres infractions au Code criminel ¹	74	76	81	124	67
4000 5000 - Loi régl. drogues et stupéfiants	30	21	28	35	20
6000- Infractions aux autres lois fédérales	2	0	1	1	0
7000- Infractions aux lois provinciales	19	28	22	21	25
Autres criminalités :	125	125	132	181	112
Activités policières					
A- Assistances	100	59	67	103	106
B- Permis	14	10	23	18	40
E- Enquêtes	323	297	317	329	351
F- Événements relatifs à la RACJ ²	2	12	20	27	27
P- Objets perdus ou trouvés	2	6	21	16	23
R- Interventions policières ³	132	194	282	308	382
V- Véhicules retrouvés ou remisés	2	1	15	20	21
X- Interpellation, observation et autre	36	24	30	35	35
Activités :	611	603	775	856	985
Total criminalité et activités :	1 349	1 431	1 612	1 894	1 964

1 La catégorie « Autres infractions au Code criminel » comprend différentes infractions telles : utilisation de monnaie contrefaite, avoir troublé la paix, évasion d'une garde légale, action indécente, production et distribution de pornographie juvénile, voyeurisme, leurre au moyen d'un ordinateur, appel téléphonique indécent, menace, incitation publique à la haine, etc.

2 La Régie des alcools, des courses et des jeux.

3 La catégorie « Interventions policières » comprend notamment les cas suivants : plainte de bruit, chicane de famille, service d'ordre, escorte de véhicule, affaire civile, transfert de détenu et de personne en crise, assistance au public, prise d'empreintes digitales, personne en détresse, etc.

GRAPHIQUE 14 : INTRODUCTIONS PAR EFFRACTION AU COURS DES DERNIÈRES ANNÉES



Le graphique 14 démontre que le nombre 72 de cette année est supérieur au nombre moyen de 55 depuis les quatre dernières années.

Ce type de crime présente une forte augmentation par rapport aux années antérieures.

INTERVENTIONS EN MILIEU SCOLAIRE ⁵

Cette section présente les différentes interventions réalisées en milieu scolaire. Elles doivent donc être distinctes des informations insérées dans la section « Prévention » au début du rapport annuel.

Le nombre d'élèves rencontrés dans le tableau suivant est en lien avec les dossiers d'enquête ou de tous types de rencontres.

INTERVENTIONS EN MILIEU SCOLAIRE	Année courante
Nombre d'enquêtes relatives au PIMS	29
Nombre d'élèves rencontrés	N/D
Nombre d'établissements scolaires où une enquête a eu lieu	7

Nombre d'établissements scolaires sur le territoire	19
---	----

⁵ La comparaison des statistiques de poste pour la période s'échelonnant d'avril 2022 à septembre 2024 doit être faite avec prudence. Compte tenu d'une méthode alternative de collecte de données lors de la tenue de moyens de sensibilisation des membres de l'APPQ, lesquels ont pris fin à la suite de la conclusion d'une entente.

INTERVENTIONS PAR DES UNITÉS DE SOUTIEN ET MESURES D'URGENCE

Cette section présente les interventions réalisées sur le territoire de la MRC par des unités de soutien régionales ou de mesures d'urgence au cours de l'année. Voici les détails de ces interventions.

- Maître-chien pour une perquisition en avril à Dolbeau-Mistassini.
- Hélicoptère SQL pour une recherche sur les rivières Mistassibi et Mistassini pour une fillette disparue en décembre 2023.
- L'équipe équestre, un maître-chien et le module d'intervention en recherche de Mascouche et de St-Hubert pour une personne disparue en forêt en mai.
- Reprise des recherches - Un maître-chien ainsi que le Module d'intervention pour la reprise des recherches en forêt pour la personne portée disparue en mai.
- Un maître-chien, l'Équipe régionale mixte, l'Équipe d'enquêtes des crimes majeurs de Roberval ainsi que celle d'Alma pour une perquisition à Dolbeau-Mistassini et Saint-Méthode en octobre.

ACTIVITÉS DIGNES D'INTÉRÊT ET ÉVÉNEMENTS MAJEURS

Le bulletin d'information policière CSMRC présente les réalisations entreprises localement par la Sûreté en matière de sécurité routière et récréotouristique, enquêtes criminelles et prévention. Vous y trouverez des actions concrètes en réponse aux enjeux et préoccupations soulevés par vos élus en matière de sécurité publique. Ces bulletins sont disponibles au sq.gouv.qc.ca/bulletins/

Voici les activités dignes d'intérêt et les événements majeurs ayant eu lieu au cours de l'année et qui n'ont pas été mentionnés dans les sections précédentes.

- 1^{er} mai - Accident mortel de VTT dans le secteur du Lac Noir sur le chemin Bowater km 20. Un jeune conducteur ayant perdu la maîtrise de son VTT s'est retrouvé coincé sous ce dernier.
- 1^{er} mai – Dans le cadre du blocus autochtone du chemin Bowater, km 59, les patrouilleurs interviennent auprès d'un individu ayant fait l'utilisation d'une arme à feu.
- 19 mai – Récupération du corps de la fillette qui avait sombrée dans la rivière Mistassibi le 22 décembre 2023 dans le secteur de Vauvert (Péribonka).
- 1^{er} novembre – 4 individus se rendent dans le Rang Saint-Joseph à Girardville et mettent le feu à un bâtiment à l'aide d'essence. Alertés par des caméras de surveillance, les propriétaires contactent le 911. Les 4 suspects sont interceptés dans le secteur de Saint-Félicien. Lors de la fouille, un pistolet est retrouvé sous le siège du passager avant. Des accusations d'incendie criminel et de possession d'arme à feu seront portées contre les individus
- 27 février - Dans le cadre du Programme Accès, les policiers de l'unité de Maria-Chapdelaine ont procédé à la visite de cinq établissements licenciés de Dolbeau-Mistassini. Des infractions ont été constatées dans 3 des 5 établissements et des boissons alcoolisées ont été saisies.
- 1^{er} mars - Deux patrouilleurs motoneigistes de l'unité de Maria-Chapdelaine ont procédé à la recherche d'un motoneigiste étant porté disparu en territoire éloigné dans le secteur des Passes-Dangereuses. La température et l'éloignement ont rendu les recherches plus complexes. Heureusement le motoneigiste a été localisé sain et sauf près du lac d'Issy.

La Sûreté effectue une révision de courtoisie pour ce rapport.