



RAPPORT ANNUEL D'ACTIVITÉS

POSTE DE LA MRC DE MASKINONGÉ
DE LA SÛRETÉ DU QUÉBEC

DU 1^{ER} AVRIL 2024
AU 31 MARS 2025



LISTE DES ABRÉVIATIONS, DES SIGLES ET DES ACRONYMES

APPQ	Association des policières et policiers du Québec
ASRP	Approche stratégique en résolution de problèmes
AVVR	Avis de vérification d'un véhicule routier
Bimestre	Période de deux mois consécutifs
BCSO	Bureau de coordination et de soutien opérationnel
CGA	Centre de gestion des appels
CRC	Centre de réponse aux citoyens
CSMRC	Centre de services MRC
CSP	Comité de sécurité publique
DG	Directeur général
DGA	Directeur général adjoint
ÉMIPIC	Équipe mixte d'intervention - Policiers et intervenants communautaires
MRC	Municipalité régionale de comté
NSPP	Normes et standards en police de proximité
OPS	Opération spéciale
PARL	Plan d'activité régional et local
PIMS	Programme d'intervention en milieu scolaire
PLI-Municipal	Plan de lutte contre l'intimidation des élus et des gestionnaires municipaux
RACJ	Régie des alcools, des courses et des jeux
SIGMA	Système informatisé de la gestion des mobiles et des appels
SRAO	Système de répartition des appels par ordinateur
TAQ	Tableau d'activités quotidiennes
TBG	Tableau de bord de gestion

MOT DES RESPONSABLES DE POSTE



Nos équipes se joignent à nous pour vous présenter le rapport annuel d'activités pour les postes de la MRC de Maskinongé. Chaque année, la demande en service policier se transforme et la Sûreté du Québec s'adapte aux nouveaux défis en matière de sécurité publique afin d'assurer un milieu de vie sécuritaire pour tous.

Cette année, l'implication des policiers des postes de la MRC de Maskinongé a permis d'atteindre les cibles des deux priorités locales pour 2024-2025. De plus, nous sommes fiers de constater que les collisions mortelles ont diminué sur le territoire comparativement aux résultats des quatre dernières années. Aussi, il est important de souligner que le nombre de cartes d'appel a considérablement augmenté (7013) cette année, comparé à la moyenne quatre ans de 6 454 cartes; on parle ici d'une augmentation de 9%.

Ce rapport se veut un outil de suivi de la performance de la Sûreté du Québec – MRC de Maskinongé. Les sections suivantes présentent les activités réalisées en lien avec les priorités locales, les activités de prévention et de police de proximité, ainsi que diverses statistiques sur la sécurité routière et la criminalité.

Bonne lecture!

Sergente Julie Grimard, responsable de poste
Poste principal de la MRC de Maskinongé

Sergent Patrice Carrier, responsable de poste
Poste auxiliaire de la MRC de Maskinongé

RAPPORT ANNUEL D'ACTIVITÉS

PRIORITÉS LOCALES²

Voici les priorités locales identifiées par le CSP pour l'année 2024-2025 et le bilan des activités réalisées.

Priorité 1: Améliorer la sécurité de usagers des sentiers récréotouristiques

DESCRIPTION DES ACTIVITÉS	COMMENTAIRES	NB ACTIVITÉS
Réaliser des sorties sur les sentiers récréotouristiques ainsi qu'aux abords de ceux-ci.	Hausser de 10% le nombre d'activités en lien avec le récréotouristique (nautique-quad-motoneige) sur le territoire de la MRC comparativement aux résultats de 2023-2024 (28) Cible 2024-2025 (28+10%) : 31 Résultat 2024-2025 : 47	47
Activités de sensibilisation auprès des plaisanciers et utilisateurs des sentiers de motoneiges et de quads.		

Priorité 2: Augmenter le nombre d'opérations reliées à la circulation des camions lourds dans les municipalités

DESCRIPTION DES ACTIVITÉS	COMMENTAIRES	NB ACTIVITÉS
Réaliser des opérations en sécurité routière ciblant le transport lourd.	Augmenter de 5% le nombre d'opérations reliées au transport lourd par rapport aux résultats de l'année dernière. (2) Cible 2024-2025 (2+5%) : 2 Résultat 2024-2025 : 10	10

DEMANDES PONCTUELLES DES ÉLUS ET DES CITOYENS

Voici les demandes ponctuelles des élus et des citoyens qui ont été adressées à la Sûreté au cours de la dernière année.

DESCRIPTION DES DEMANDES (ACTION* V, T, C)	COMMENTAIRES	Nb REQUÊTES
Requête en matière de sécurité routière : Problématique de bruit et d'excès de vitesse provenant des motocyclistes circulant sur le rang du Lac Saint-Pierre Est dans la ville de Louiseville.	C <ul style="list-style-type: none">20 visites des policiers sur les lieux lors desquelles ont été remis 7 constats. Le 20 septembre 2024 : Une opération fut planifiée dans le secteur lors de laquelle 60 motos furent vérifiées et 25 constats d'infraction émis dont, 23 pour des silencieux non-conformes. 27 septembre 2024 : Une seconde opération fut réalisée, 8 constats furent émis aux contrevenants.	1
Requête en matière de sécurité récréotouristique : Des véhicules tout terrain (VTT) et des motos tout-terrain utilisent les carrières de sable sur le rang Waterloo ou la route Paul-Lemay dans la municipalité de Sainte-Angèle-de-Prémont.	C 9 patrouilles aux abords et dans les carrières de sable furent réalisées. À seulement 2 occasions, des conducteurs de VTT/de motos tout-terrain étaient présents.	1
Requête en matière de sécurité routière : Problématique d'excès de vitesse de la part d'automobilistes et de conducteurs de véhicules lourds qui traversent le village de Sainte-Angèle-de-Prémont, dans la zone de 40 km/h.	T 9 opérations de surveillance furent réalisées à la suite de l'ouverture de la requête en février 2025. Au total, 20 constats pour excès de vitesse furent émis.	1

² La comparaison des statistiques de poste pour la période s'échelonnant d'avril 2022 à septembre 2024 doit être faite avec prudence. Compte tenu d'une méthode alternative de collecte de données lors de la tenue de moyens de sensibilisation des membres de l'APPO, lesquels ont pris fin à la suite de la conclusion d'une entente.

RAPPORT ANNUEL D'ACTIVITÉS

*LÉGENDE

(V) En validation : Requêtes reçues et en période d'évaluation afin de confirmer si elles sont fondées ou non et si elles nécessitent des interventions spécifiques.

(T) En traitement : Requêtes validées et fondées pour lesquelles des activités sont effectuées afin de régler la problématique visée (ex. : patrouilles, surveillances, radar, etc.).

(C) Clos : Requêtes qui sont résolues à la suite des activités effectuées ou qui sont non fondées.

PRÉVENTION³

Toujours en réponse aux besoins et aux réalités locales, les postes de la Sûreté tiennent des activités de prévention dans l'ensemble des municipalités qu'ils desservent, c'est-à-dire des mesures proactives et non pénales, qui ont pour but spécifique de réduire la criminalité en agissant sur les facteurs qui la déterminent, sur les circonstances et l'environnement dans lesquels sont commis les délits.

La grande majorité des activités de prévention se tiennent au quotidien, dans le cadre des interventions de l'ensemble des patrouilleurs.

Activités de prévention réalisées au cours de l'année

DESCRIPTION DES ACTIVITÉS	COMMENTAIRES	Nb ACTIVITÉS
Activités de prévention en criminalité	<p>Conférence « Aîné-Avisé » (Programme de sensibilisation à la fraude, la maltraitance et l'intimidation envers les personnes âgées).</p> <ul style="list-style-type: none">- 16 avril 2024 : À l'Office municipal d'habitation du Lac Saint-Pierre sur la rue Baril dans la ville de Louiseville;- 19 juin 2024 : À l'Office municipal d'habitation du Lac Saint-Pierre à l'édifice Manereuil dans la ville de Louiseville. <p>Café avec un policier</p> <ul style="list-style-type: none">- 10 mai 2024 : Caisse Desjardins de l'Ouest de la Mauricie dans la ville de Louiseville;- 15 mai 2024 : Déjeuner de l'Office municipal d'habitation du Lac Saint-Pierre dans la ville de Louiseville;- 27 mai 2024 : Caisse Desjardins dans la municipalité de Saint-Paulin;- 14 juin 2024 : Caisse Desjardins dans la municipalité de Saint-Étienne-des-Grès;- 20 juin 2024 : Caisse Desjardins dans la municipalité de Saint-Alexis-des-Monts;- 31 juillet 2024 : Caisse Desjardins dans la municipalité de Maskinongé;- 27 septembre 2024 : Caisse Desjardins dans la municipalité de Saint-Boniface. <p>Conférence « Mission Sécuri-T » (Présentation sur l'utilisation des médias sociaux et internet adressée aux jeunes du primaire)</p> <ol style="list-style-type: none">1. École Rinfret dans la municipalité de Sainte-Ursule ;2. École primaire dans la municipalité de Saint-Léon-le-Grand;3. École Belle-Vallée dans la municipalité de Maskinongé;4. École du Boisé dans la municipalité de Saint-Alexis-des-Monts;5. École des Vallons dans la municipalité de Saint-Paulin;6. École Notre-Dame-de-la-Joie dans la municipalité de Saint-Barnabé;7. École Tortue-des-Bois dans la municipalité de Saint-Mathieu-du-Parc;8. École Sainte-Marie dans la municipalité de Saint-Boniface;9. École Ami-Joie dans la municipalité de Saint-Étienne-des-Grès;10. École primaire dans la ville de Louiseville;11. École Villa-de-la-Jeunesse dans la municipalité de Saint-Élie-de-Caxton.	27

³ La comparaison des statistiques de poste pour la période s'échelonnant d'avril 2022 à septembre 2024 doit être faite avec prudence. Compte tenu d'une méthode alternative de collecte de données lors de la tenue de moyens de sensibilisation des membres de l'APPQ, lesquels ont pris fin à la suite de la conclusion d'une entente.

RAPPORT ANNUEL D'ACTIVITÉS

	<p>Kiosque de la Sûreté du Québec</p> <p>1^{er} mai 2024 : Activité sur la prévention de la fraude durant une collecte de sang d'Héma-Québec dans la municipalité de Yamachiche. Avec la complicité du Club Optimiste et de la Caisse Desjardins de l'Ouest.</p> <p>Prévention des méfaits</p> <p>25 septembre 2024 : Au Parc Des Grès dans la municipalité de Saint-Étienne-des-Grès rencontre des jeunes afin de prévenir les méfaits réalisés au parc, et le bruit occasionné par le crissement de pneus.</p>	
<p>Activités de prévention en sécurité routière et récréotouristique</p>	<p>Activité de prévention Cyclomoteurs</p> <p>28 mai 2024. Cette activité s'est tenue aux abords de l'École secondaire l'Escale dans la ville de Louiseville en raison de problématiques de véhicules modifiés, avec des équipements non conformes. 60 jeunes furent interpellés aux trois points de contrôle aux abords de l'école.</p> <p>Activités de prévention en zone scolaire</p> <ol style="list-style-type: none"> Opération de sensibilisation cinémomètre vivant (Un élève porte un cinémomètre sous forme de sac à dos, affichant la vitesse des automobilistes qu'il croise au passage). <ul style="list-style-type: none"> 4 avril 2024: École Omer-Jules-Desaulniers dans la municipalité de Yamachiche; 3 septembre 2024: Écoles Ami-Joie dans la municipalité de Saint-Étienne-des-Grès; 4 septembre 2024 : École Sainte-Marie dans la municipalité de Saint-Boniface. Patrouille à pied <ul style="list-style-type: none"> 29 août 2024 : École Omer-Jules Desaulniers dans la municipalité de Yamachiche et à l'école Saint-Louis dans la ville de Louiseville à l'occasion de la rentrée scolaire. Opération Zone scolaire <ul style="list-style-type: none"> 19 opérations réalisées dans les zones scolaires durant l'année financière. <p>Bal des finissants</p> <ul style="list-style-type: none"> 11 juin 2024: Activité de prévention en lien avec la conduite avec les capacités affaiblies organisée pour les finissants de l'École secondaire l'Escale dans la ville de Louiseville. <p>Clinique de vérification des sièges d'auto d'enfants</p> <ul style="list-style-type: none"> 8 octobre 2024 : Garderie Gribouillis dans la ville de Louiseville. 75 sièges ont été vérifiés. <p>Prévention à vélo</p> <ul style="list-style-type: none"> 12 juin 2024: Présentation aux élèves de l'école Sainte-Marie dans la municipalité de Saint-Boniface; 16 juillet 2024: Garage 529. Activité à la Boutique Carrefour Sport Nature dans la ville de Louiseville. Présence d'un kiosque où la population était invitée à buriner leurs vélos et à aller les inscrire sur la plateforme afin de faciliter la restitution en cas de vol. Remise de dépliants et inscription de 50 personnes. <p>Prévention en sécurité récréotouristique</p> <p>Opération nationale concertée en sécurité nautique :</p> <ul style="list-style-type: none"> 25 au 27 juillet 2024: 8 activités de prévention ont eu lieu dans les municipalités de Maskinongé, Louiseville, Saint-Étienne-des-Grès, Saint-Boniface et Saint-Élie-de-Caxton (marinas, campings avec plan d'eau, descente de bateaux). Remises de dépliants portant sur les règles de sécurité à suivre à bord des embarcations nautiques; 23 décembre 2024 : Activité de sensibilisation dans les sentiers de véhicule tout terrain (VTT) dans la MRC de Maskinongé. 	<p>38</p>
<p>Opération nationale concertée en matière de violence entre partenaires intimes</p>	<p>27 novembre 2024 : Des opérations de sensibilisation se sont déroulées dans le contexte des 12 jours d'action contre la violence faite aux femmes.</p> <ol style="list-style-type: none"> Une activité a été réalisée aux abords de commerces au centre-ville de la ville de Louiseville. Plus de 550 personnes ont ainsi été sensibilisées à l'aide des outils de différents organismes; Activité réalisée dans les rues principales des municipalités de Saint-Élie-de-Caxton et de Saint-Étienne-des-Grès lors desquelles, 85 citoyens ont été rencontrés; 	<p>5</p>

RAPPORT ANNUEL D'ACTIVITÉS

	<p>3. Présence de deux policiers à la Halte routière de la municipalité de Maskinongé qui ont échangé avec 60 personnes;</p> <p>4. Kiosque à l'École secondaire l'Escale dans la ville de Louiseville. Présence de la Policière intervenante en milieu scolaire (PIMS) pour remettre des dépliants aux jeunes et répondre à leurs questions;</p> <p>5. Conférence contre les violences faites aux femmes par Ingrid Falaise présentée au restaurant La Porte de la Mauricie à Yamachiche. Cette conférence était organisée par le Centre pour femmes l'Héritage. La Coordinatrice en police communautaire était invitée pour répondre aux questions des 220 participants.</p>	
Publications portant sur la prévention et la répression	<p>La Sûreté du Québec a invité les municipalités de la MRC de Maskinongé, par le biais de leur bulletin municipal et de leur site Web à publier les articles suivants portant sur divers sujets :</p> <p>Fraude (8)</p> <p>9 avril 2024 : Mise en garde aux commerçants et à la population concernant l'utilisation de billets de banque canadiens contrefaits.</p> <p>2 mai 2024 : Le Centre antifraude du Canada sensibilise la population à la hausse des signalements d'escroqueries relatives à la vente de services et d'équipement à domicile.</p> <p>7 mai 2024 : « Comment éviter de se faire avoir par un commerçant itinérant » : Conseils et lien vers une capsule de prévention faite par l'Office de la protection du consommateur.</p> <p>3 octobre 2024 : Communiqué en lien avec des perquisitions en matière de fraude de type « faux représentant » dans plusieurs secteurs du Québec.</p> <p>17 octobre 2024 : Arrestation pour fraude de type « Grands-parents » dans une MRC de la région.</p> <p>23 octobre 2024 : Stratagème de fraudes-Alerte par courriel dans le secteur de la MRC des Chenaux.</p> <p>29 janvier 2025 : Communiqué concernant l'arrestation de 16 personnes impliquées dans la fraude de type « Faux représentants ».</p> <p>4 février 2025 : Mise en garde aux commerçants « Faux 50\$ en circulation ».</p> <p>Conseils avant de partir en excursion (1)</p> <p>14 mai 2024 : « Orientez votre excursion ». Rappel de certains conseils de sécurité à appliquer avant de partir en excursion.</p> <p>Conduite hivernale (1)</p> <p>28 janvier 2025 : Conseil de prévention aux automobilistes sur la conduite hivernale.</p>	10

POLICE DE PROXIMITÉ⁴

La Sûreté du Québec s'est formellement engagée dans une approche professionnelle de type communautaire. Cette philosophie de travail comprend les cinq grands principes suivants :

- La présence familière;
- La qualité du service aux citoyens;
- Le partenariat avec la population;
- La consultation de la clientèle;
- La résolution de problèmes.

Cette section présente les principales activités réalisées par l'approche de police de proximité.

⁴ La comparaison des statistiques de poste pour la période s'échelonnant d'avril 2022 à septembre 2024 doit être faite avec prudence. Compte tenu d'une méthode alternative de collecte de données lors de la tenue de moyens de sensibilisation des membres de l'APPQ, lesquels ont pris fin à la suite de la conclusion d'une entente.

RAPPORT ANNUEL D'ACTIVITÉS

Présence familiale et Approche RELAIS

L'approche RELAIS favorise une interaction plus directe entre les policiers et les acteurs clés de la communauté. Cette multiplication de contacts et d'échanges concernant des enjeux de sécurité publique permet d'offrir un service de qualité bonifié se voulant proactif dans la démarche de résolution de problèmes, mais également adapté aux différentes réalités du territoire.

L'approche veut établir des liens privilégiés avec des acteurs clés provenant de 6 grandes sphères d'activités. Il s'agit d'une vision intégrée, de concertation et de résolution de problème en sécurité publique. Voici les principales activités réalisées.

DESCRIPTION DES ACTIVITÉS	COMMENTAIRES	Nb ACTIVITÉS
Approche RELAIS Rencontres et échanges avec les acteurs clés	1. Directeurs généraux des municipalités, élus et préfet de la MRC	117
	2. Services municipaux	25
	3. Milieu scolaire	5
	4. Milieu de la santé	2
	5. Milieu communautaire et des affaires	9
	6. Sécurité publique	3
Comité de sécurité publique (CSP)	11 avril 2024 : Rencontre virtuelle pour présenter la nouvelle approche RELAIS de la Sûreté du Québec aux membres du CSP de la MRC de Maskinongé. 20 juin 2024 : Les membres du CSP ont été invités à visiter le poste principal de la MRC de Maskinongé à Louiseville, et ont pu rencontrer des spécialistes de la Sûreté du Québec, notamment des techniciens en explosifs.	2

Résolution de problèmes

L'approche stratégique en résolution de problèmes (ASRP) permet d'associer des incidents autrement traités un par un, d'en dégager une compréhension globale et de rechercher des solutions durables, le tout en ayant recours aux partenaires et aux ressources des milieux affectés par des problématiques communes.

Voici les incidents traités par l'approche stratégique en résolution de problèmes au cours de la dernière année :

DESCRIPTION ET COMMENTAIRES
Fermeture de l'autoroute 55 pour la période du 19 août au 6 septembre 2024 À la suite d'un affaissement dans le terre-plein central de l'autoroute 55 au niveau du KM 203, celle-ci a dû être fermée d'urgence dans les deux directions. Le ministère des Transports et de la Mobilité durable (MTMD), la Sûreté du Québec et Contrôle routier Québec (CRQ) se sont concertés pour rapidement établir des voies de contournement ayant des impacts directs pour les municipalités de Saint-Étienne-des-Grès et de Saint-Boniface dans la MRC de Maskinongé. Plusieurs partenaires ont été impliqués dans cet événement : MTMD, CRQ, Municipalité de Saint-Étienne-des-Grès, Municipalité de Saint-Boniface, Service incendie de Saint-Boniface (Régie intermunicipale), Services ambulanciers (Coopérative des ambulanciers de la Mauricie, Ambulance 22-22), Sûreté du Québec, Centre de services scolaire (CSS) du Chemin-du-Roy et le Service de Transport scolaire du CSS du Chemin-du-Roy. Chaque partenaire a réalisé des actions relatives à son champ d'expertise.

Programme de cadets

Le Programme de cadets de la Sûreté existe depuis 2009. Au fil des années, le nombre de cadets, ainsi que le nombre de MRC intéressées à ce programme n'ont cessé d'augmenter. Les coûts liés au programme sont partagés entre la Sûreté et le partenaire municipal impliqué. De plus, depuis 2021, la Sûreté autorise la bonification du Programme de cadets avec l'ajout d'heures bonifiées, et ce, financées entièrement par les partenaires qui en font la demande.

À cet effet, la MRC de Maskinongé se prévaut des services de cadets depuis 2021. L'été dernier, 4 cadets sont venus bonifier l'offre de la Sûreté du Québec sur notre territoire.

Le Programme de cadets permet d'accentuer la visibilité de l'organisation sur son territoire, de soutenir le modèle de police de proximité et de bonifier l'offre de service en prévention de la criminalité. Il représente donc un service à valeur ajoutée pour plusieurs types de clientèle, soit les citoyens et les MRC/municipalités (visibilité), les cadets (recrutement et développement), les policiers (soutien) et la Sûreté.

RAPPORT ANNUEL D'ACTIVITÉS

Récemment, la raison d'être du Programme de cadets a été précisée, en fonction de trois objectifs mesurables, soit :

- Élargir le nombre d'activités de prévention, de parrainage ou de rapprochement avec les communautés, en période estivale.
- Offrir une expérience de travail au sein d'un milieu policier pour les étudiants aspirants policiers.
- Maintenir le nombre potentiel de candidats-cadets pour le recrutement de policiers de la Sûreté.

Les responsables de poste et les coordonnateurs désignés, de concert avec les élus, participent à la planification des tâches des cadets en considérant l'ensemble des besoins des partenaires et de la clientèle.

Voici les principales activités qui ont été effectuées par les cadets au cours de la dernière année.

DESCRIPTION DES ACTIVITÉS	COMMENTAIRES	NB ACTIVITÉS
Surveillance à pied et à vélo	<p>Les cadets ont effectué plusieurs surveillances à pied et à vélo. Ils ont été présents sur les pistes cyclables, les parcs, terrains sportifs, marinas, plages, cours d'école, festivals, quartiers résidentiels, etc.</p> <p>Ils ont fait plusieurs interventions telles que : informer les citoyens sur la réglementation municipale, répondre à des questions en matière de sécurité routière et récréotouristique et/ou en lien avec le <i>Code criminel</i> (prévention en lien avec la consommation de stupéfiants).</p>	74
Participation à un programme de prévention	<ul style="list-style-type: none"> ▪ Café avec un policier aux Caisse Desjardins des municipalités de Saint-Étienne-des-Grès, de Saint-Alexis-des-Monts et de Maskinongé; ▪ « Mimi, il faut sauver Duncan » qui traite de prévention pour outiller les jeunes à faire face aux inconnus. Rencontres au camp de jour; ▪ « Génivélo » (<i>Règles de sécurité pour la circulation à vélo destinées aux enfants d'âge primaire</i>) animation d'ateliers dans les camps de jour; ▪ Prévention nautique dans les marinas, campings avec plans d'eau et descente de bateaux dans plusieurs municipalités de la MRC de Maskinongé et activité de sensibilisation avec les plaisanciers face à l'équipement obligatoire à bord d'une embarcation; ▪ Prévention en criminalité : Vol de vélos (Garage 529). Activité et kiosque à la Boutique Sport Carrefour Nature dans la ville de Louiseville; ▪ Prévention en criminalité : Vol dans les commerces et campings. Les cadets ont circulé dans divers commerces et campings pour prodiguer des conseils en prévention de vols et de fraudes; ▪ Prévention en sécurité routière : Sécurité à vélo dans les écoles et camps de jour et les automobilistes dans certaines municipalités. 	47
Participation à des activités de rapprochement et de proximité avec la communauté	<p>Participation à :</p> <ol style="list-style-type: none"> 1. Parties de soccer avec les jeunes du camp de jour dans la municipalité de Yamachiche; 2. Inauguration des locaux du Service d'Accueil aux Nouveaux Arrivants (SANA) de la MRC Maskinongé; 3. Cinéma extérieur dans la municipalité de Yamachiche; 4. Symposium des arts dans la ville de Louiseville; 5. Concert du garage des cultures dans la municipalité de Saint-Élie-de-Caxton; 6. Vendredis en folie dans la municipalité de Saint-Alexis-des-Monts; 7. Aux jeudis centre-ville dans la ville de Louiseville; 8. Fête de la famille dans la municipalité de Yamachiche; 9. Festival sur le domaine Héritage Carcajou dans la municipalité de Saint-Boniface; 10. Aux mardis Tacos dans la municipalité de Saint-Mathieu-du-Parc; 11. Randonnée à vélo avec le Club Optimiste de Yamachiche pour assurer la sécurité des cyclistes lors de la traversée de rues. Sortie à vélo avec les jeunes de l'école primaire dans la ville de Louiseville et les camps de jour des municipalités de Saint-Barnabé et de Sainte-Ursule; 12. Présentations du métier policier : les cadets ont effectué des présentations dans divers camps de jour dans la MRC de Maskinongé. 	37

RAPPORT ANNUEL D'ACTIVITÉS

Rencontres des acteurs clés	Les cadets ont rencontré la majorité des maires, certains directeurs généraux et employés municipaux (service des incendies) des municipalités de la MRC de Maskinongé.	25
-----------------------------	---	----

Activités communautaires réalisées au cours de l'année

Cette section présente les activités communautaires dans lesquelles les membres du poste se sont impliqués au cours de la dernière année.

DESCRIPTION ET COMMENTAIRES
5 avril 2024: Découvrir le milieu policier. Présentation à 9 jeunes au poste principal de la MRC Maskinongé à Louiseville.
8 avril 2024: Présentation de véhicules d'urgence (pompiers, policiers, paramédics) à un groupe de 27 jeunes filles (Louvettes) du Mouvement scout dans la municipalité de Saint-Boniface.
8 mai 2024: Grand McDon. Sur l'heure du dîner, paramédics, pompiers et policiers de la MRC de Maskinongé ont donné un coup de main à l'équipe du restaurant McDonald's dans la municipalité de Yamachiche.
11 juin 2024: Présence de policiers à l'inauguration des nouveaux locaux du Service d'accueil des nouveaux arrivants (SANA) de la MRC de Maskinongé.
15 juin 2024: Coupe « Premiers répondants ». Organisée par une policière du poste principal de la MRC de Maskinongé, un tournoi de dek hockey s'est déroulé dans la ville de Louiseville. Des équipes de partout en province ont participé, notamment une équipe formée des policiers du poste de Louiseville.
19 juin 2024 : Le sergent Dayne Campbell du Service de police de Vancouver traversant le Canada à vélo pour recueillir des fonds pour la cause des cancers pédiatriques a été escorté notamment par des policiers du poste principal de la MRC de Maskinongé, et a fait un arrêt au poste de Louiseville.
25 juillet 2024: Découvrir le métier de policier. Rencontre d'une policière au Camp de jour de la municipalité de Sainte-Ursule pour parler de son métier, 30 enfants présents.
27 juillet 2024: Présence de policiers à pied aux activités du « Noël dans l'Caxton » dans la municipalité de Saint-Élie-de-Caxton.
3 août 2024: Présence des cadets au marché public de la ville de Louiseville où ils ont échangé avec les citoyens.
3 août 2024: Présence des cadets à la démonstration et essai du Taekwondo dans la ville de Louiseville.
21 septembre 2024: Présence policière à l'activité « Tout feu, tout flamme! Des Amis 911 » à la caserne de pompiers de la municipalité de Saint-Léon-le-Grand.
11-12 octobre 2024: Festival de la Galette dans la ville de Louiseville. Présence policière ainsi que de la patrouille équestre de la Sûreté du Québec.
23 octobre 2024: Porte-ouverte à l'École secondaire l'Escale dans la ville de Louiseville. Présence de la Policière intervenante en milieu scolaire.
31 octobre 2024: Soirée de l'Halloween : Patrouille dans les municipalités de Saint-Léon-le-Grand et Louiseville.
17 novembre 2024: Marché de Noël dans la municipalité de Maskinongé. 4 policiers se sont rendus sur place et ont échangé avec les citoyens.
26 novembre 2024: Présence policière au Deck hockey 174 dans la ville de Louiseville.
17 décembre 2024: Distribution de denrées collectées au poste de la MRC de Maskinongé et remises au Centre de la famille de Louiseville.
3 février 2025: Collecte de sang du Centre de services MRC de Louiseville de la Sûreté du Québec à la Porte de la Mauricie dans la municipalité de Yamachiche.
24 mars 2025: Mesures d'atténuation des impacts par la visite de commerces dans la municipalité de Saint-Alexis-des-Monts à la suite de l'arrestation médiatisée de 4 individus pour des dossiers de fraudes, de type faux représentants.
31 mars 2025: Remise de certificats de reconnaissance à 2 citoyennes pour leur contribution à l'événement inscrit précédemment.

STATISTIQUES OPÉRATIONNELLES

Cette section est consacrée aux statistiques de :

- Sécurité des réseaux de transport
- Règlements municipaux
- Cartes d'appel
- Criminalité

Les résultats qui vous sont présentés dans cette section vous permettront d'apprécier tout particulièrement la performance de la Sûreté au cours de la dernière année.

Afin de mettre ces données en perspective et d'en analyser l'évolution, vous pouvez également les comparer avec les données des quatre dernières années.

De plus, afin d'en faciliter l'analyse, ces données vous sont présentées à l'aide de deux types de graphiques.

Chacun des graphiques de type « *histogramme* » indique les résultats pour les cinq dernières années. Une ligne trace la moyenne des quatre dernières années.

Ces graphiques permettent aussi de situer les résultats de la dernière année par rapport à la **zone d'écart moyen**. L'écart moyen est calculé à partir de la moyenne des différences entre les données de chacune des années par rapport à la moyenne des quatre dernières années. Visuellement, il s'agit de la zone comprise entre les lignes « écart + » et « écart - ». Les résultats qui s'éloignent de cette zone méritent une attention particulière du CSP.

Des graphiques circulaires, ou de type « *pointe de tarte* », accompagnent également des histogrammes afin d'illustrer plus précisément la répartition des catégories d'événements plus préoccupants.

Notez que les données de cette section concernent l'ensemble du territoire couvert par les effectifs du poste de la MRC de Maskinongé. Les résultats pour chacune des municipalités vous sont présentés en annexes.

Un écart aux données présentées dans les rapports annuels précédents peut être attribuable à la modification du statut ou à l'évolution d'un dossier après la production du rapport annuel.

Statistiques extraites du Tableau de bord le : 2025-05-05

RAPPORT ANNUEL D'ACTIVITÉS

La sécurité des réseaux de transport

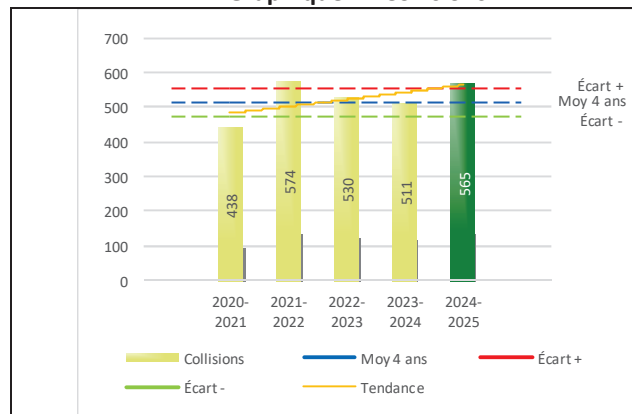
Tableau 1 Nombre de collisions et d'interventions couvertes sur le territoire au cours des dernières années

		2020-2021	2021-2022	2022-2023	2023-2024	2024-2025
Collisions						
	Collisions mortelles	5	6	4	5	3
	Collisions avec blessés graves	7	11	4	4	10
	Collisions avec blessés légers	127	136	116	129	134
	Autres collisions avec blessés ¹	7	11	7	8	7
	Collisions matérielles	292	410	399	365	411
	Sous-total :	438	574	530	511	565
Interventions						
	Avertissements nautiques	25	20	10	23	9
	Capacités affaiblies	50	51	65	60	57
	Autres crimes ²	59	54	54	65	67
	Constats provinciaux	2 409	2 280	1 880	2 825	2 037
	Constats municipaux	1 652	1 631	1 201	1 868	1 867
	AVVR ³	26	58	24	36	29
	Avertissements	2 473	1 764	1 392	1 332	1 118
	Sous-total :	6 694	5 858	4 626	6 209	5 184

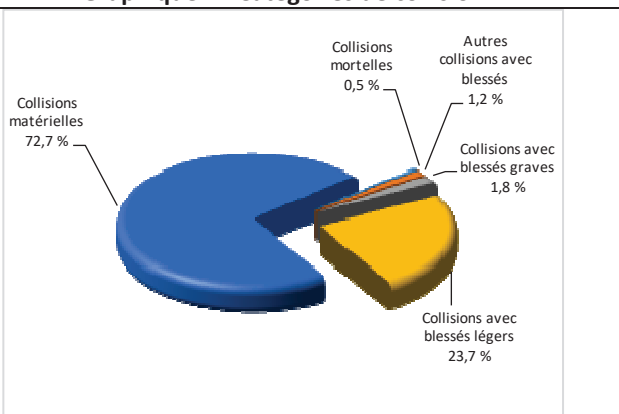
- 1 La catégorie « Autres collisions avec blessés » comprend les cas survenus hors des chemins publics.
- 2 La catégorie « Autres crimes » comprend les cas de conduite dangereuse, de poursuite, de délit de fuite, de conduite de véhicule routier pendant une interdiction (de conduire).
- 3 Avis de vérification d'un véhicule routier.

Évolution du nombre de collisions au cours des dernières années depuis le 1^{er} avril et portrait par catégories de collisions pour l'année courante

Graphique 1 : Collisions



Graphique 2 : Catégories de collision



Collisions

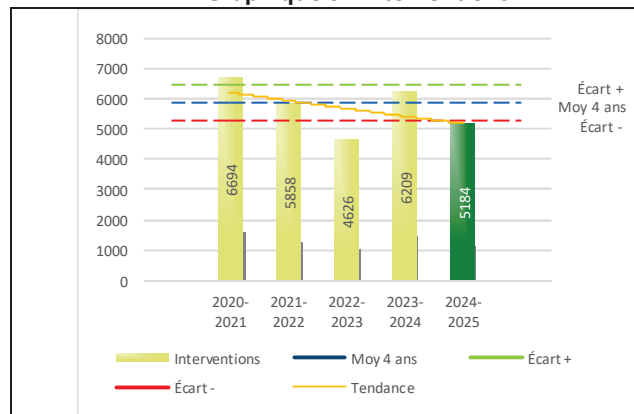
Le graphique 1 permet de constater une tendance à la hausse du bilan routier au cours des cinq dernières années. Le total des collisions de l'année courante, qui est de 565, se situe au-dessus de l'écart supérieur. Le bilan des collisions de l'année courante accuse un recul par rapport aux années antérieures.

La variation la plus importante se situe au niveau des collisions avec blessés graves qui affichent une augmentation de 6 par rapport à l'année précédente. Cette détérioration est en opposition avec la tendance observée pour les quatre années précédentes de ce type de collision.

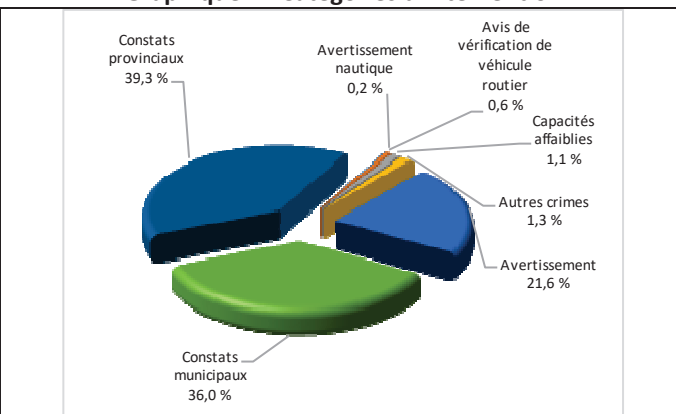
RAPPORT ANNUEL D'ACTIVITÉS

Évolution du nombre d'interventions au cours des dernières années et portrait par catégories d'intervention pour l'année courante

Graphique 3 : Interventions



Graphique 4 : Catégories d'intervention

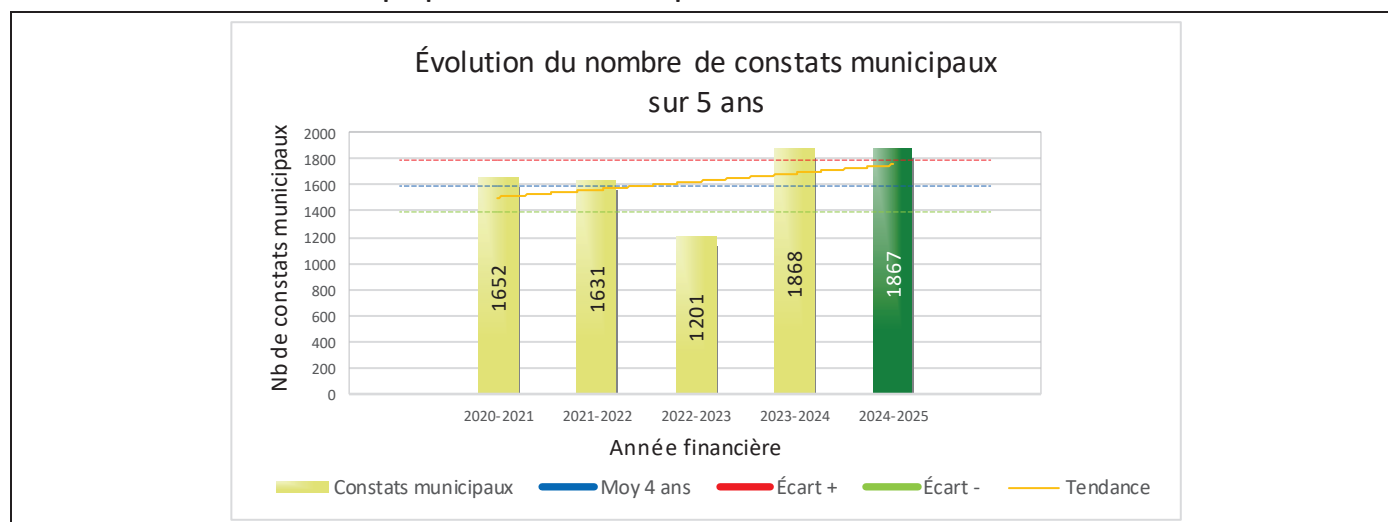


Interventions

Le graphique 3 présente une diminution du nombre d'interventions réalisées au cours de l'année courante par rapport aux années précédentes. Les résultats de l'année courante se situent en dessous de l'écart inférieur ce qui signifie que les résultats accusent un recul statistiquement significatif par rapport au bilan des quatre dernières années de la MRC.

La variation la plus importante se situe au niveau des avertissements nautiques qui affichent une diminution de 14 interventions par rapport à l'année précédente.

Graphique 5 : Constats municipaux au cours des dernières années



Le graphique 5 présente l'évolution des constats municipaux. Une augmentation de 18 % par rapport à la moyenne des 4 dernières années est constatée pour l'année en cours.

RAPPORT ANNUEL D'ACTIVITÉS

Règlements municipaux

Tableau 2 Nombre de constats émis pour des infractions aux règlements municipaux sur le territoire au cours des dernières années

Domaine	2020-2021	2021-2022	2022-2023	2023-2024	2024-2025
1) Alarmes ¹	29	9	23	26	45
2) Vente	0	1	4	7	16
3) Circulation ²	64	178	125	123	98
4) Paix, bon ordre et sécurité publique	60	63	108	128	124
5) Nuisance	44	13	44	46	79
Total :	197	264	304	330	362

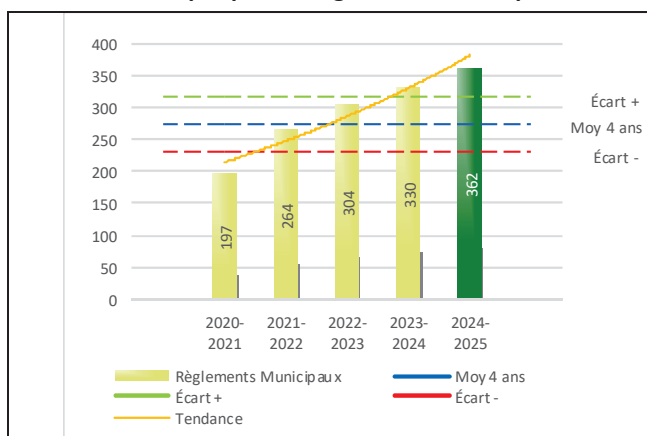
1 Les « Alarmes » du Tableau 2 font référence à des constats municipaux émis en vertu de la réglementation existante suite à des déplacements non fondés; tandis que les « Alarmes » du Tableau 3 sont des alarmes relayées par un central au CGA donnant lieu à un déplacement, mais pas nécessairement à un constat.

2 Types d'infraction de la circulation : endroits interdits, virages en « U », avertissement sonore, crissement des pneus, courses, et autres infractions impliquant des piétons, des animaux, des véhicules lourds, des véhicules d'urgence, etc.

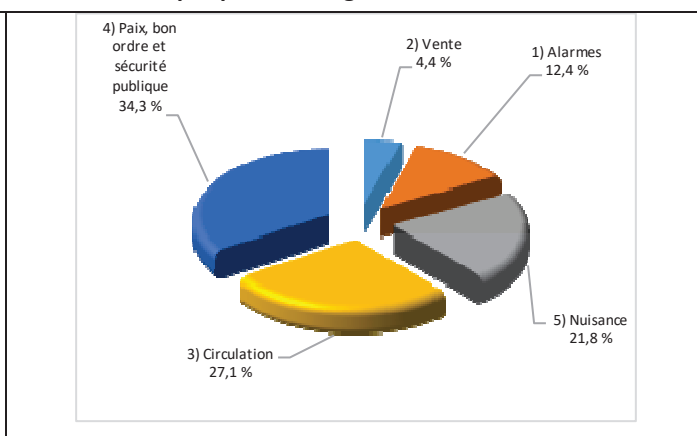
Le nombre de constats émis pour des infractions aux règlements municipaux a connu une augmentation au cours de la dernière année. Les policiers ont émis un total de 362 constats.

Évolution du nombre de constats émis pour des infractions aux règlements municipaux au cours des dernières années et portrait par catégories d'intervention pour l'année courante

Graphique 6 : Règlements municipaux



Graphique 7 : Catégories d'intervention



Le graphique 6 démontre que le nombre de constats municipaux émis cette année est supérieur au nombre moyen de constats émis depuis les quatre dernières années.

Les résultats de l'année courante se situent au-dessus de l'écart supérieur. Les résultats présentent une amélioration statistiquement significative par rapport au bilan des quatre dernières années de la MRC.

RAPPORT ANNUEL D'ACTIVITÉS

Cartes d'appel

Depuis le 1^{er} décembre 2021, une nouvelle priorité a été ajoutée, soit la priorité 0. Il est donc possible qu'une baisse du total des cartes d'appel de priorité 1 soit observée.

Les définitions des priorités sont les suivantes :

- **Priorité 0**
Événement *critique à très haut risque* pour la sécurité des personnes et nécessitant une *intervention policière immédiate*.
- **Priorité 1**
Événement *à risque* ou nécessitant une *intervention policière rapide*.
- **Priorité 2**
Événement *sans risque* pour la sécurité des personnes et pour lequel *l'intervention policière est différée, avec déplacement* policier, sur rendez-vous ou après avoir répondu aux événements P0 ou P1 en cours.
- **Priorité 3**
Événement *sans risque* pour la sécurité des personnes et pour lequel *l'intervention policière est différée, sans déplacement* policier, sur rendez-vous téléphonique avec un membre du Centre de réponse aux citoyens (CRC) ou avec un patrouilleur; ou bien par déplacement du citoyen au poste de la Sûreté.

Tableau 3 Nombre de cartes d'appel sur le territoire au cours des dernières années

	2020-2021	2021-2022	2022-2023	2023-2024	2024-2025					
Priorité 0	0	74	436	289	319					
Priorité 1	1 779	1 682	1 507	1 568	1 758					
Priorité 2	3 396	3 789	3 721	3 729	3 923					
Priorité 3	920	940	985	1 000	1 013					
Total :	6 095	6 485	6 649	6 586	7 013					
Alarmes¹	Nb	%	Nb	%	Nb	%	Nb	%	Nb	%
	496	8%	427	7%	496	7%	451	7%	517	7%

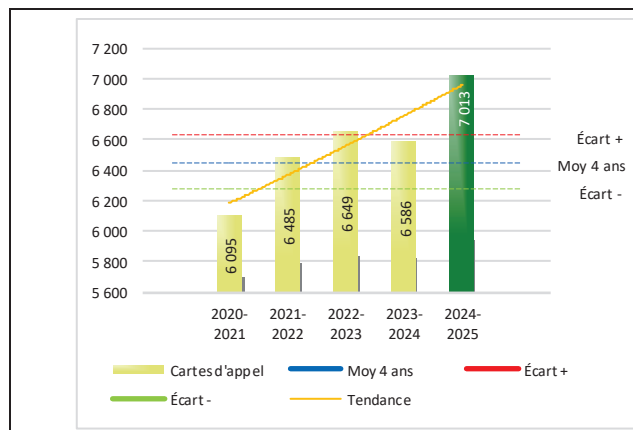
¹ Les « Alarmes » du Tableau 2 font référence à des constats municipaux émis en vertu de la réglementation existante suite à des déplacements non fondés; tandis que les « Alarmes » du Tableau 3 sont des alarmes relayées par un central au CGA donnant lieu à un déplacement, mais pas nécessairement à un constat.

Le tableau 3 des cartes d'appel trace le portrait des données de l'année courante par catégories. Par rapport à l'année précédente, le nombre total de cartes d'appel a augmenté de 427.

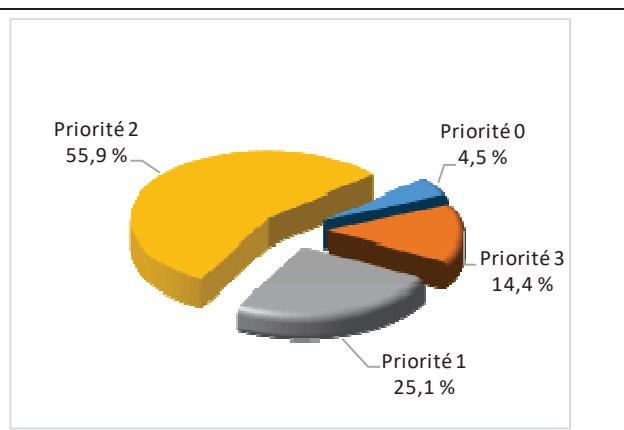
De plus, il est important de souligner le nombre d'appels et de dossiers traités par le *Centre de réponse aux citoyens* (CRC). Le CRC vise à offrir une alternative pour le citoyen qui communique avec la Sûreté via un centre de gestion des appels (CGA) et ce, pour les appels et/ou dossiers ne requérant pas le déplacement d'un policier. Pour l'année 2024 -2025, les policiers assignés au CRC ont répondu à 29 appels pour la MRC de Maskinongé.

Évolution du nombre de cartes d'appel au cours des dernières années et portrait par types de priorité de cartes d'appel pour l'année courante

Graphique 8 : Nombre de cartes d'appel



Graphique 9 : Types de priorité de cartes d'appel



Le graphique 8 illustre la fluctuation du nombre total de cartes d'appel au cours des cinq dernières années. Nous constatons que le nombre de cartes d'appel enregistré pour cette année se situe en au-dessus de la moyenne.

Le graphique 9 indique que les cartes d'appel de priorité 2 sont les plus nombreuses à être enregistrées pour cette année.

RAPPORT ANNUEL D'ACTIVITÉS

La criminalité

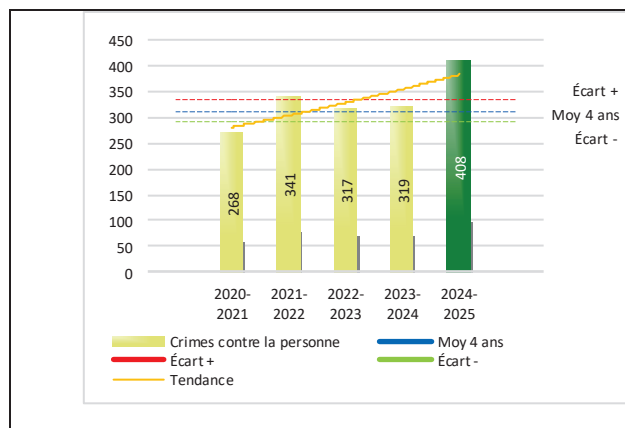
Tableau 4 Nombre de crimes contre la personne sur le territoire au cours des dernières années

	2020-2021	2021-2022	2022-2023	2023-2024	2024-2025
1000- Crimes contre la personne¹					
Infractions entraînant la mort	2	0	3	0	0
Agressions sexuelles	40	53	40	41	62
Voies de fait	129	184	158	139	174
Vols qualifiés	1	0	2	1	3
Autres crimes contre la personne ²	96	104	114	138	169
Crimes contre la personne :	268	341	317	319	408

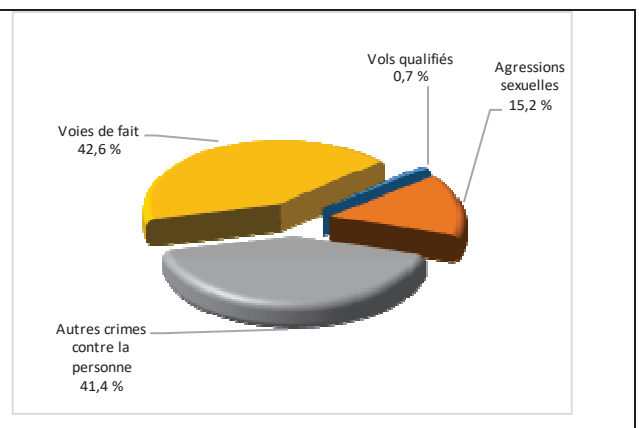
- 1 La section « Crimes contre la personne » présente le nombre de victimes d'actes criminels. Les sections suivantes présentent le nombre de dossiers opérationnels.
- 2 À titre informatif, les « Autres crimes contre la personne » incluent les cas d'enlèvement, de séquestration, d'extorsion, de profération de menaces, d'intimidation, etc.

Évolution du nombre de crimes contre la personne au cours des dernières années et portrait par catégories de crime contre la personne pour l'année courante

Graphique 10 : Nombre de crimes contre la personne



Graphique 11 : Catégories de crime contre la personne



Le graphique 10 présente le nombre de crimes contre la personne au cours des cinq dernières années. Nous constatons que la donnée de cette année se situe au-dessus de la moyenne.

Les résultats de l'année courante se situent au-dessus de l'écart supérieur. Les résultats accusent un recul statistiquement significatif par rapport au bilan des quatre dernières années de la MRC.

Le graphique 11 spécifie le nombre d'événements pour chacune des catégories des crimes contre la personne. Nous remarquons alors que les voies de fait sont le type de crimes le plus fréquent pour cette année.

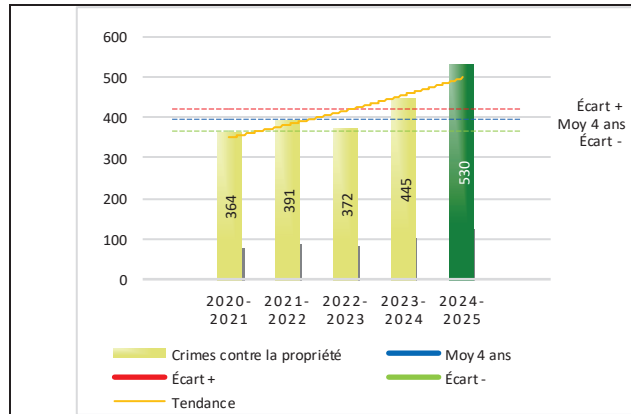
Tableau 5 Nombre de crimes contre la propriété sur le territoire au cours des dernières années

	2020-2021	2021-2022	2022-2023	2023-2024	2024-2025
2000- Crimes contre la propriété					
Incendies criminels	6	11	14	7	18
Introductions par effraction	64	56	44	64	80
Vols simples	96	123	122	122	105
Vols de véhicule	48	28	40	62	70
Recels	2	1	13	7	12
Fraudes	100	105	87	117	176
Méfais	48	67	52	66	69
Crimes contre la propriété :	364	391	372	445	530

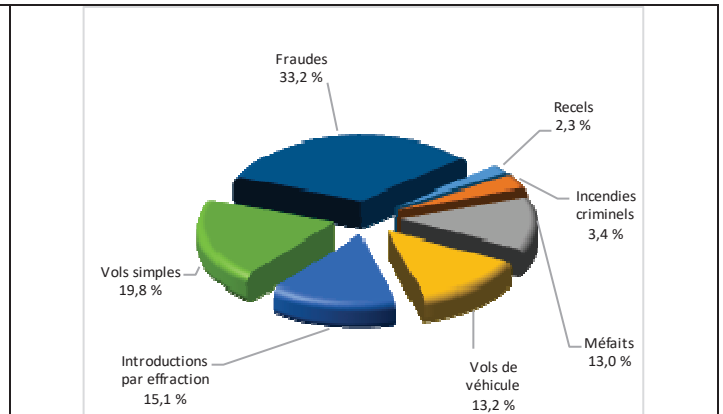
RAPPORT ANNUEL D'ACTIVITÉS

Évolution du nombre de crimes contre la propriété au cours des dernières années et portrait par catégories de crime contre la propriété pour l'année courante

Graphique 12 : Nombre de crimes contre la propriété



Graphique 13 : Catégories de crime contre la propriété



Le graphique 12 présente les crimes contre la propriété des cinq dernières années.

Les résultats de l'année courante se situent au-dessus de l'écart supérieur. Les résultats accusent un recul statistiquement significatif par rapport au bilan des quatre dernières années de la MRC.

Le graphique 13 indique le nombre d'événements pour chacune des catégories de crimes contre la propriété. Nous remarquons alors que les fraudes sont le type de crimes le plus fréquent au cours de l'année.

Cette situation peut s'expliquer par le nombre important de fraudes de type grands-parents et de type faux représentants qui sont survenus à la grandeur de la province, la MRC de Maskinongé ne faisant pas exception.

Tableau 6 Autres criminalités et interventions sur le territoire au cours des dernières années

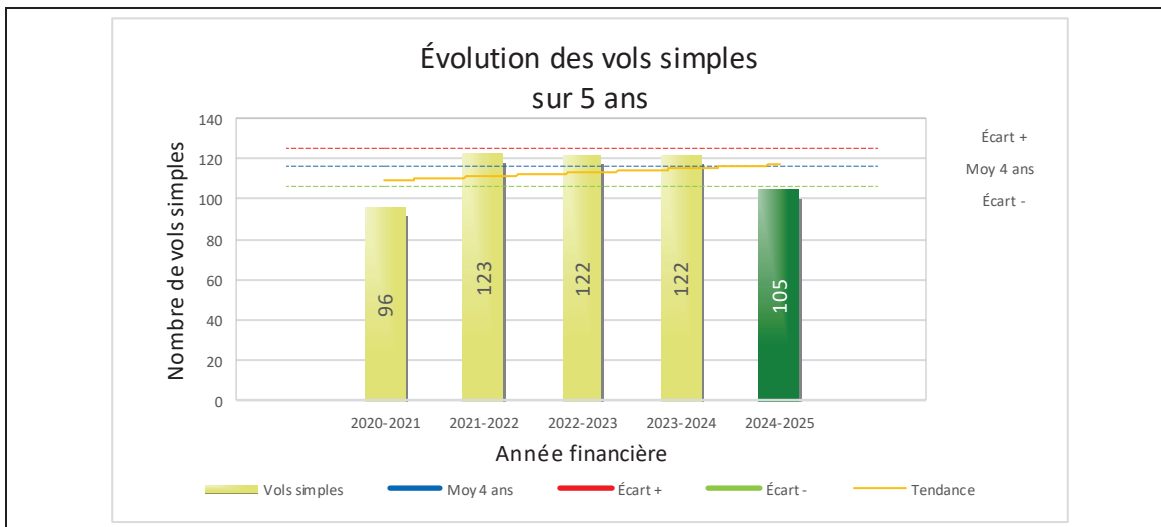
	2020-2021	2021-2022	2022-2023	2023-2024	2024-2025
Autres criminalités					
3000- Autres infractions au Code criminel ¹	99	79	92	108	104
4000 5000 - Loi régl. drogues et stupéfiants	32	18	35	20	28
6000- Infractions aux autres lois fédérales	6	1	0	0	1
7000- Infractions aux lois provinciales	20	18	53	33	42
Autres criminalités :	157	116	180	161	175
Activités policières					
A- Assistances	22	30	42	74	94
B- Permis	22	16	17	31	49
E- Enquêtes	255	283	282	341	401
F- Événements relatifs à la RACJ ²	0	11	46	80	69
P- Objets perdus ou trouvés	3	4	27	28	22
R- Interventions policières ³	249	253	366	405	539
V- Véhicules retrouvés ou remisés	10	29	61	86	100
X- Interpellation, observation et autre	62	88	76	105	93
Activités :	623	714	917	1 150	1 367
Total criminalité et activités :	1 412	1 562	1 786	2 075	2 480

1 La catégorie « Autres infractions au Code criminel » comprend différentes infractions telles : utilisation de monnaie contrefaite, avoir troublé la paix, évasion d'une garde légale, action indécente, production et distribution de pornographie juvénile, voyeurisme, leurre au moyen d'un ordinateur, appel téléphonique indécent, menace, incitation publique à la haine, etc.

2 La Régie des alcools, des courses et des jeux.

3 La catégorie « Interventions policières » comprend notamment les cas suivants : plainte de bruit, chicane de famille, service d'ordre, escorte de véhicule, affaire civile, transfert de détenu et de personne en crise, assistance au public, prise d'empreintes digitales, personne en détresse, etc.

GRAPHIQUE 14 : VOLS SIMPLES AU COURS DES DERNIÈRES ANNÉES



Le graphique 14 démontre que le nombre vols simples de cette année est inférieur au nombre moyen de 116 depuis les quatre dernières années.

Ce type de crime présente une légère baisse par rapport aux années antérieures. Cette variation s’explique peut-être par le type de criminalité qui a changé, les fraudes et extorsions semblent être privilégiées par les criminels plutôt que les vols simples.

INTERVENTIONS EN MILIEU SCOLAIRE⁵

Cette section présente les différentes interventions réalisées en milieu scolaire. Elles doivent donc être distinctes des informations insérées dans la section « Prévention » au début du rapport annuel.

Le nombre d’élèves rencontrés dans le tableau suivant est en lien avec les dossiers d’enquête ou de tous types de rencontres.

INTERVENTIONS EN MILIEU SCOLAIRE / JEUNESSE	Année courante
Nombre d’enquêtes relatives au Programme d’interventions en milieu scolaire	44
Nombre d’élèves rencontrés	32
Nombre d’établissements scolaires où une enquête a eu lieu	4
Nombre d’activités de prévention réalisées en milieu scolaire de niveau secondaire Conférence Judiciarisation (<i>Loi sur le système de justice pénale pour les adolescents</i>) Conférence Sexto (<i>Méthode d’intervention permettant de prévenir et de sensibiliser les élèves ainsi que leurs parents au phénomène du sextage chez les adolescents</i>) - École secondaire l’Escale dans la ville de Louiseville - École des Boisés dans la municipalité de Saint-Alexis-des-Monts	34
Opération Autobus scolaire (29 août 2024) près des écoles de Louiseville, Maskinongé et Yamachiche.	4
Nombre d’établissements scolaires sur le territoire	14

⁵ La comparaison des statistiques de poste pour la période s’échelonnant d’avril 2022 à septembre 2024 doit être faite avec prudence. Compte tenu d’une méthode alternative de collecte de données lors de la tenue de moyens de sensibilisation des membres de l’APPO, lesquels ont pris fin à la suite de la conclusion d’une entente.

INTERVENTIONS PAR DES UNITÉS DE SOUTIEN ET MESURES D'URGENCE

Cette section présente les interventions réalisées sur le territoire de la MRC par des unités de soutien régionales ou de mesures d'urgence au cours de l'année. Voici les détails de ces interventions.

Volet enquêtes et Mesures d'urgence

- Division des enquêtes et de la coordination sur le crime organisé Mauricie : 5 interventions;
- Équipe d'enquête du crime majeur de Trois-Rivières (crimes contre la personne) : 4 interventions;
- Maître-chien : Assistance à 6 occasions;
- Service de la coordination des enquêtes crimes majeurs : Assistance à 13 occasions;
- Service de la criminalistique : 2 interventions;
- Service spécialisé en violences sexuelles : 20 interventions.

Volet sécurité routière et hors route

Module de soutien en sécurité routière et récréotouristique :

- Patrouille nautique : 7 sorties;
- Patrouille quad et motoneige : 23 sorties.

ACTIVITÉS DIGNES D'INTÉRÊT ET ÉVÉNEMENTS MAJEURS

Voici les activités dignes d'intérêt et les événements majeurs ayant eu lieu au cours de l'année et qui n'ont pas été mentionnés dans les sections précédentes.

- **2 décembre 2024** : Disparition d'un homme de 71 ans, de Saint-Alexis-des-Monts. À l'aide de l'hélicoptère de la Sûreté du Québec, il a été retrouvé sans vie à environ un kilomètre de son véhicule dans le secteur du lac Shawinigan à Saint-Alexis-des-Monts. Il a été transporté au centre hospitalier où son décès a malheureusement été constaté.
- **21 décembre 2024** : Disparition d'un homme de 67 ans de Trois-Rivières. La Sûreté du Québec a ratissé les abords du parc récréoforestier de Saint-Mathieu-du-Parc dans le but de le retrouver, après que son véhicule fut retrouvé dans ce secteur le 24 décembre. Les recherches menées par la Sûreté du Québec pour retrouver monsieur Verville ont duré 10 jours, par de la recherche terrestre, des plongeurs et des motoneigistes qui ont ratissé le secteur du lac Mongrain, mais leurs efforts ont été infructueux.

La Sûreté effectue une révision de courtoisie pour ce rapport.