



RAPPORT ANNUEL D'ACTIVITÉS

POSTE DE LA MRC DE
LA MATAPÉDIA
DE LA SÛRETÉ DU QUÉBEC

DU 1^{ER} AVRIL 2024
AU
31 MARS 2025



LISTE DES ABRÉVIATIONS, DES SIGLES ET DES ACRONYMES

APPQ	Association des policières et policiers du Québec
ASRP	Approche stratégique en résolution de problèmes
AVVR	Avis de vérification d'un véhicule routier
Bimestre	Période de deux mois consécutifs
BCSO	Bureau de coordination et de soutien opérationnel
CGA	Centre de gestion des appels
CRC	Centre de réponse aux citoyens
CSMRC	Centre de services MRC
CSP	Comité de sécurité publique
DG	Directeur général
DGA	Directeur général adjoint
ÉMIPIC	Équipe mixte d'intervention - Policiers et intervenants communautaires
MRC	Municipalité régionale de comté
NSPP	Normes et standards en police de proximité
OPS	Opération spéciale
PARL	Plan d'activité régional et local
PIMS	Programme d'intervention en milieu scolaire
PLI-Municipal	Plan de lutte contre l'intimidation des élus et des gestionnaires municipaux
RACJ	Régie des alcools, des courses et des jeux
SIGMA	Système informatisé de la gestion des mobiles et des appels
SRAO	Système de répartition des appels par ordinateur
TAQ	Tableau d'activités quotidiennes
TBG	Tableau de bord de gestion

RAPPORT ANNUEL D'ACTIVITÉS

Mot du responsable de poste



Mon équipe se joint à moi pour vous présenter le rapport annuel d'activités pour le poste de la MRC de La Matapédia. Chaque année, la demande en service policier se transforme et la Sûreté du Québec s'adapte aux nouveaux défis en matière de sécurité publique afin d'assurer un milieu de vie sécuritaire pour tous.

Les sections suivantes présentent les activités réalisées en lien avec les priorités locales, les activités de prévention et de police de proximité, ainsi que diverses statistiques sur la sécurité routière et la criminalité.

Ce rapport se veut un outil de suivi de la performance de la Sûreté du Québec – MRC de La Matapédia.

Sergent Steeve Lepage
Responsable du poste de la MRC de La Matapédia

RAPPORT ANNUEL D'ACTIVITÉS

PRIORITÉS LOCALES²

Voici les priorités locales identifiées par le CSP pour l'année 2024-2025 et le bilan des activités réalisées.

Priorité : Effectuer des opérations en sécurité routière à l'intérieur des municipalités, principalement, la surveillance de la vitesse et une attention spéciale aux véhicules hors route

DESCRIPTION DES ACTIVITÉS	COMMENTAIRES	NB ACTIVITÉS
Opérations de contrôle de la vitesse.	Préoccupation quotidienne des patrouilleurs de l'unité.	1 298
Opérations nationales concertées	<ul style="list-style-type: none"> Partage de la route (usagers vulnérables) 26 avril au 2 mai 2024 Vitesse 31 mai au 6 juin 2024 Sécurité en quad 7 au 8 septembre 2024 Distracted et comportements imprudents (cellulaire) 11 au 17 octobre 2024 Opération alcool et drogues au volant 29 novembre 2024 au 2 janvier 2025 Sécurité en motoneige 25 et 26 janvier 2025 	6
Opérations en véhicule tout terrain (VTT)	Opérations dans les sentiers de VTT.	9
Opérations en motoneige	Opérations dans les sentiers de motoneige.	10
Opérations en motocyclette	Opérations en sécurité routière.	9
Opérations conjointes avec le Contrôle routier Québec.	Opérations conjointes dans le cadre d'une opération planifiée. <ul style="list-style-type: none"> 18 juin 2024 18 octobre 2024 	2
Projet cadet de prévention auprès des conducteurs de véhicules hors route.	Activités de prévention ciblant la vitesse, le bruit, l'utilisation des chemins publics, les formations obligatoires et le droit d'accès aux sentiers fédérés.	1

Priorité : Lutte aux stupéfiants. Maintenir nos efforts vis-à-vis le crime organisé malgré la légalisation du cannabis

DESCRIPTION DES ACTIVITÉS	COMMENTAIRES	NB ACTIVITÉS
Arrestation d'un individu à Saint-Cléophas 31 octobre 2024	Chefs d'accusation : <ul style="list-style-type: none"> Trafic de cocaïne; Possession de cocaïne en vue de trafic; Possession de cannabis illicite; Possession d'une arme prohibée. 	1
Arrestation d'un individu à Causapscal 5 février 2025	Chefs d'accusation : <ul style="list-style-type: none"> Possession de méthamphétamine en vue de trafic; Possession de cocaïne en vue de trafic; Possession d'une arme prohibée; Braquer une arme à feu; Usage négligeant d'une arme à feu; Possession de biens criminellement obtenus. 	1

² La comparaison des statistiques de poste pour la période s'échelonnant d'avril 2022 à septembre 2024 doit être faite avec prudence. Compte tenu d'une méthode alternative de collecte de données lors de la tenue de moyens de sensibilisation des membres de l'APPQ, lesquels ont pris fin à la suite de la conclusion d'une entente.

RAPPORT ANNUEL D'ACTIVITÉS

Priorité : Participation concrète aux activités de prévention envers les aînés et les jeunes de la MRC

DESCRIPTION DES ACTIVITÉS	COMMENTAIRES	NB ACTIVITÉS
CyberSûreté « Mission Sécuri-T»	Sensibilisation des élèves de 5 ^e et 6 ^e année aux phénomènes de la cyberintimidation, du sextage et de la violence dans les relations amoureuses.	5
CyberSûreté « Mission : Techno-LOGIQUE »	Sensibilisation des élèves de secondaire 1 et 2 concernant les répercussions de la divulgation de renseignements sur Internet.	4
Journée carrière	Présentation du métier de policier aux élèves de l'école secondaire Armand-Saint-Onge, de la Polyvalente de Sayabec et de la Polyvalente Forimont.	5
Pratique de confinement barricadé	Simulation d'une situation de tireur actif à l'intérieur d'un établissement scolaire. Nombre de pratiques avec le personnel seulement : 16 Nombre de pratiques avec le personnel et les élèves : 15	31
Présentation au Centre d'action bénévole 13 avril 2024	Présentation du programme de prévention "Prévenir la fraude, ça débute avec vous" au Centre d'action bénévole de La Matapédia.	1
Présentation à la Résidence Adrien-Ruel 25 avril 2024	Présentation du programme de prévention "Prévenir la fraude, ça débute avec vous" aux résidents.	1
Conférences pour les aînés de La Matapédia 13 au 17 mai 2024	Conférences à Sayabec, Val-Brillant, Amqui et Causapscal en collaboration avec la Société de l'assurance automobile du Québec (SAAQ). Présentations « Au volant de ma santé » et « Prévenir la fraude, ça débute avec vous ».	5
Projet IMPACT à l'école secondaire Armand-Saint-Onge 14 mai 2024	Le projet IMPACT est une initiative de sensibilisation à la conduite avec les capacités affaiblies par l'alcool et/ou la drogue.	1
Marathon de l'école Caron 24 mai 2024	Participation à l'activité de course à pied qui regroupait environ 250 élèves de l'école primaire Caron d'Amqui.	1
Participation d'un agent à la table de concertation COSMOSS 5 juin 2024	Communauté ouverte et solidaire pour un monde outillé, scolarisé et en santé (COSMOSS) regroupe des organisations qui unissent leurs forces afin de soutenir le développement du potentiel des enfants et des jeunes, de la naissance à l'âge adulte.	1
Salon des aînés de La Matapédia 1 ^{er} octobre 2024	Participation de la coordonnatrice locale en police communautaire (CLPC). Les sujets de la fraude, de la maltraitance et de la sécurité routière ont été abordés.	1
Présentation au Rayon de Partage en santé mentale 28 janvier 2025	Présentation du programme de prévention "Prévenir la fraude, ça débute avec vous".	1
Présentation au Manoir des Pignons 19 février 2025	Présentation du programme de prévention "Prévenir la Fraude, ça débute avec vous" aux résidents.	1

Priorité : Promotion de pratiques nautiques sécuritaires et du respect de la réglementation sur les différents plans d'eau de la MRC de La Matapédia

DESCRIPTION DES ACTIVITÉS	COMMENTAIRES	NB ACTIVITÉS
Opérations en bateau	Présence de deux patrouilleurs nautiques à bord d'une embarcation sur le lac Matapédia.	5
Prévention nautique 15 juillet 2024	Présence à la marina du camping de Val-Brillant.	1
Prévention nautique réalisée par les cadets de la Sûreté du Québec	Présence aux abords des plans d'eau. Distribution et présentation des outils de prévention nautique et contrôles de courtoisie auprès des plaisanciers.	1

DEMANDES PONCTUELLES DES ÉLUS ET DES CITOYENS

Voici les demandes ponctuelles des élus et des citoyens qui ont été adressées à la Sûreté au cours de la dernière année.

DESCRIPTION DES DEMANDES (ACTION* V, T, C)	COMMENTAIRES	Nb REQUÊTES
Requête en sécurité routière à Saint-Léon-le-Grand Novembre 2024	C Problématique de vitesse des véhicules lourds dans une zone de 50km/h sur la route 195. 6 constats émis	1

*LÉGENDE

(V) En validation : Requêtes reçues et en période d'évaluation afin de confirmer si elles sont fondées ou non et si elles nécessitent des interventions spécifiques.

(T) En traitement : Requêtes validées et fondées pour lesquelles des activités sont effectuées afin de régler la problématique visée (ex. : patrouilles, surveillances, radar, etc.).

(C) Clos : Requêtes qui sont résolues à la suite des activités effectuées ou qui sont non fondées.

PRÉVENTION³

Toujours en réponse aux besoins et aux réalités locales, les postes de la Sûreté tiennent des activités de prévention dans l'ensemble des municipalités qu'ils desservent, c'est-à-dire des mesures proactives et non pénales, qui ont pour but spécifique de réduire la criminalité en agissant sur les facteurs qui la déterminent, sur les circonstances et l'environnement dans lesquels sont commis les délits.

La grande majorité des activités de prévention se tiennent au quotidien, dans le cadre des interventions de l'ensemble des patrouilleurs.

Voici les principales activités de prévention réalisées au cours de la dernière année :

Activités de prévention réalisées au cours de l'année

DESCRIPTION DES ACTIVITÉS	COMMENTAIRES	Nb ACTIVITÉS
Opération concertée de sensibilisation contre la violence entre partenaires intimes 27 novembre 2024	En collaboration avec le Centre de Femmes de la Vallée de la Matapédia. L'objectif de cette opération est d'envoyer un message fort de mobilisation contre la violence entre partenaires intimes, d'informer les citoyens sur les ressources disponibles et d'ouvrir la porte aux demandes d'aide des victimes et leurs proches.	1

³ La comparaison des statistiques de poste pour la période s'échelonnant d'avril 2022 à septembre 2024 doit être faite avec prudence. Compte tenu d'une méthode alternative de collecte de données lors de la tenue de moyens de sensibilisation des membres de l'APPQ, lesquels ont pris fin à la suite de la conclusion d'une entente.

POLICE DE PROXIMITÉ⁴

La Sûreté du Québec s'est formellement engagée dans une approche professionnelle de type communautaire. Cette philosophie de travail comprend les cinq grands principes suivants :

- La présence familiale;
- La qualité du service aux citoyens;
- Le partenariat avec la population;
- La consultation de la clientèle;
- La résolution de problèmes.

Cette section présente les principales activités réalisées par l'approche de police de proximité.

Présence familiale et Approche RELAIS

L'approche RELAIS favorise une interaction plus directe entre les policiers et les acteurs clés de la communauté. Cette multiplication de contacts et d'échanges concernant des enjeux de sécurité publique permet d'offrir un service de qualité bonifié se voulant proactif dans la démarche de résolution de problèmes, mais également adapté aux différentes réalités du territoire.

L'approche veut établir des liens privilégiés avec des acteurs clés provenant de 6 grandes sphères d'activités. Il s'agit d'une vision intégrée, de concertation et de résolution de problème en sécurité publique. Voici les principales activités réalisées.

DESCRIPTION DES ACTIVITÉS	COMMENTAIRES	NB ACTIVITÉS
Poursuite des rencontres entre les parrains et les élus désignés.	Les répondants policier relais (RPR) rencontrent et communiquent régulièrement avec les répondants de leur municipalité via les différents canaux de communication disponibles (téléphone, courriel, etc.).	n.d. ⁴
Déploiement du programme d'Approche RELAIS.	Début ou consolidation des communications avec les acteurs clés des différentes sphères. <ul style="list-style-type: none">• DG et élus;• Services municipaux;• Scolaire;• Santé;• Communautaires et affaires;• Sécurité publique.	n.d. ⁴

Résolution de problèmes

L'approche stratégique en résolution de problèmes (ASRP) permet d'associer des incidents autrement traités un par un, d'en dégager une compréhension globale et de rechercher des solutions durables, le tout en ayant recours aux partenaires et aux ressources des milieux affectés par des problématiques communes.

Aucun incident n'a été traité par l'approche stratégique en résolution de problèmes au cours de la dernière année.

⁴ La comparaison des statistiques de poste pour la période s'échelonnant d'avril 2022 à septembre 2024 doit être faite avec prudence. Compte tenu d'une méthode alternative de collecte de données lors de la tenue de moyens de sensibilisation des membres de l'APPQ, lesquels ont pris fin à la suite de la conclusion d'une entente.

RAPPORT ANNUEL D'ACTIVITÉS

Programme de cadets

Le Programme de cadets de la Sûreté existe depuis 2009. Au fil des années, le nombre de cadets, ainsi que le nombre de MRC intéressées à ce programme n'ont cessé d'augmenter. Les coûts liés au programme sont partagés entre la Sûreté et le partenaire municipal impliqué. De plus, depuis 2021, la Sûreté autorise la bonification du Programme de cadets avec l'ajout d'heures bonifiées, et ce, financées entièrement par les partenaires qui en font la demande.

À cet effet, la MRC de La Matapédia et la ville d'Amqui se prévalent des services de cadets depuis plusieurs années. L'été dernier, deux (2) cadets sont venus bonifier l'offre de la Sûreté du Québec sur notre territoire.

Le Programme de cadets permet d'accentuer la visibilité de l'organisation sur son territoire, de soutenir le modèle de police de proximité et de bonifier l'offre de service en prévention de la criminalité. Il représente donc un service à valeur ajoutée pour plusieurs types de clientèle, soit les citoyens et les MRC/municipalités (visibilité), les cadets (recrutement et développement), les policiers (soutien) et la Sûreté.

Récemment, la raison d'être du Programme de cadets a été précisée, en fonction de trois objectifs mesurables, soit :

- Élargir le nombre d'activités de prévention, de parrainage ou de rapprochement avec les communautés, en période estivale.
- Offrir une expérience de travail au sein d'un milieu policier pour les étudiants aspirants policiers.
- Maintenir le nombre potentiel de candidats-cadets pour le recrutement de policiers de la Sûreté.

Les responsables de poste et les coordonnateurs désignés, de concert avec les élus, participent à la planification des tâches des cadets en considérant l'ensemble des besoins des partenaires et de la clientèle.

Voici les principales activités qui ont été effectués par les cadets au cours de la dernière année.

DESCRIPTION DES ACTIVITÉS	COMMENTAIRES	NB ACTIVITÉS
Activités de surveillance à pied et à vélo	Surveillances dans les parcs, à proximité des écoles, les stationnements et à l'intérieur des commerces, les campings, les lieux touristiques, lors des festivals et autres événements culturels, etc.	85
Participations à des programmes de prévention	Aîné-Avisé, Échec au crime, Génivélo, Opération nationale concertée en prévention (ONCP) sur la sécurité en camping, etc.	38
Rencontres de partenaires	Rencontres de partenaires des milieux municipaux et scolaires, de la sécurité publique et des autres acteurs clés de la communauté.	23
Présences et participations à des activités sportives, sociales et culturelles	Tournoi de golf du Club Lions, tournoi de Dek hockey d'Amqui, tournoi de balle-molle de Sayabec, bal des finissants de l'école secondaire Armand-Saint-Onge, Fête nationale, Fête du Canada, Fête des guitares, Fort Causap, Festival Frolic, etc.	22

Activités communautaires réalisées au cours de l'année

Cette section présente les activités communautaires dans lesquelles les membres du poste se sont impliqués au cours de la dernière année.

DESCRIPTION ET COMMENTAIRES
26 avril 2024 : Présence à la 6 ^e édition du Salon Aventure de Causapscal.
7 juin 2024 : Patrouille à vélo lors de l'exposition agricole de La Matapédia.
4 au 6 juillet 2024 : Présence à la Fête des Guitares de Lac-au-Saumon.
24 au 28 juillet 2024 : Présence à Fort Causap.
10 août 2024 : Présence au tournoi de balle-molle de Sayabec.
7 septembre 2024 : Tournoi de balle-molle de la Sûreté du Québec à Saint-Léon-le-Grand organisé par des membres du poste. Participation du personnel du poste de la MRC de La Matapédia, du poste de la MRC de La Matanie, du poste auxiliaire de la MRC d'Avignon, du poste de la MRC de La Mitis, du poste de la MRC de Rimouski-Neigette et du Service de sécurité incendie de la MRC de La Matapédia. L'activité a permis de remettre un don de 1 500 \$ au Centre d'Action Bénévole Vallée de La Matapédia.
14 septembre 2024 : Participation à une marche de 13,5 kilomètres organisée par la Fondation Action-Santé de La Matapédia.
28 décembre 2024 : Présence au spectacle des fêtes à la salle communautaire d'Amqui.
23 février 2025 : Présence au tournoi de curling d'Amqui.

STATISTIQUES OPÉRATIONNELLES

Cette section est consacrée aux statistiques de :

- Sécurité des réseaux de transport
- Règlements municipaux
- Cartes d'appel
- Criminalité

Les résultats qui vous sont présentés dans cette section vous permettront d'apprécier tout particulièrement la performance de la Sûreté au cours de la dernière année.

Afin de mettre ces données en perspective et d'en analyser l'évolution, vous pouvez également les comparer avec les données des quatre dernières années.

De plus, afin d'en faciliter l'analyse, ces données vous sont présentées à l'aide de deux types de graphiques.

Chacun des graphiques de type « *histogramme* » indique les résultats pour les cinq dernières années. Une ligne trace la moyenne des quatre dernières années.

Ces graphiques permettent aussi de situer les résultats de la dernière année par rapport à la **zone d'écart moyen**. L'écart moyen est calculé à partir de la moyenne des différences entre les données de chacune des années par rapport à la moyenne des quatre dernières années. Visuellement, il s'agit de la zone comprise entre les lignes « écart + » et « écart - ». Les résultats qui s'éloignent de cette zone méritent une attention particulière du CSP.

Des graphiques circulaires, ou de type « *pointe de tarte* », accompagnent également des histogrammes afin d'illustrer plus précisément la répartition des catégories d'événements plus préoccupants.

Notez que les données de cette section concernent l'ensemble du territoire couvert par les effectifs du poste de la MRC de La Matapédia. Les résultats pour chacune des municipalités vous sont présentés en annexes.

Un écart aux données présentées dans les rapports annuels précédents peut être attribuable à la modification du statut ou à l'évolution d'un dossier après la production du rapport annuel.

À surveiller : Depuis le mois de juin 2017, certains postes MRC ont été convertis en postes mixtes et gèrent désormais aussi le travail fait sur les autoroutes. Ce changement a pour conséquence d'ajouter les statistiques autoroutières à même celles de la MRC et donc d'affecter possiblement à la hausse les données statistiques (par exemple les constats provinciaux, les collisions, la criminalité et les cartes d'appel).

Statistiques extraites du Tableau de bord le : 2025-05-05

RAPPORT ANNUEL D'ACTIVITÉS

La sécurité des réseaux de transport

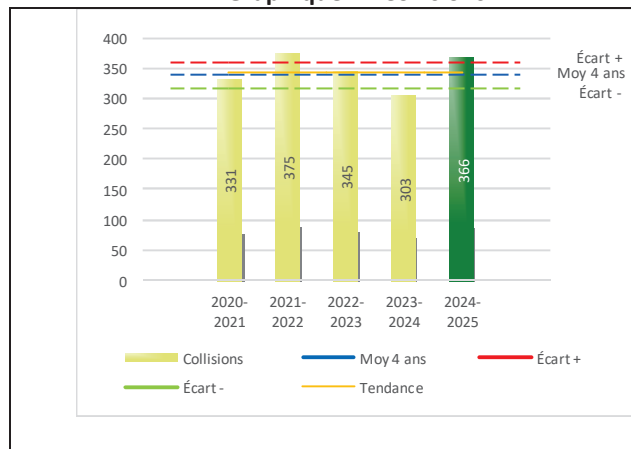
Tableau 1 Nombre de collisions et d'interventions couvertes sur le territoire au cours des dernières années

		2020-2021	2021-2022	2022-2023	2023-2024	2024-2025
Collisions						
	Collisions mortelles	5	1	1	4	0
	Collisions avec blessés graves	4	3	5	6	5
	Collisions avec blessés légers	83	108	96	77	92
	Autres collisions avec blessés ¹	6	1	0	4	0
	Collisions matérielles	233	262	243	212	269
	Sous-total :	331	375	345	303	366
Interventions						
	Avertissements nautiques	0	10	11	4	10
	Capacités affaiblies	25	30	40	36	20
	Autres crimes ²	35	36	41	37	44
	Constats provinciaux	1 482	1 353	954	751	893
	Constats municipaux	224	282	301	200	184
	AVVR ³	58	58	43	21	25
	Avertissements	244	306	337	227	297
	Sous-total :	2 068	2 075	1 727	1 276	1 473

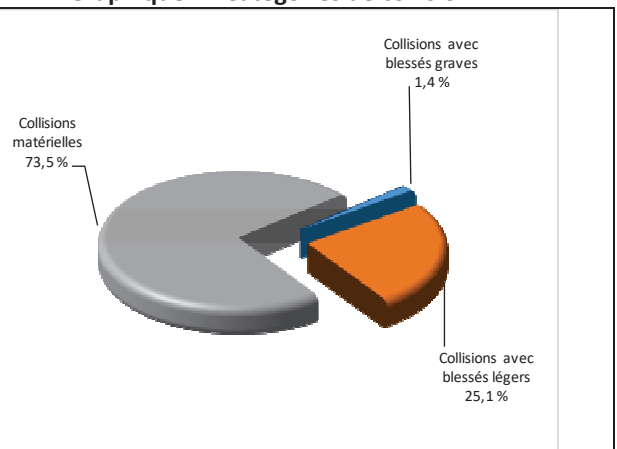
- 1 La catégorie « Autres collisions avec blessés » comprend les cas survenus hors des chemins publics.
- 2 La catégorie « Autres crimes » comprend les cas de conduite dangereuse, de poursuite, de délit de fuite, de conduite de véhicule routier pendant une interdiction (de conduire).
- 3 Avis de vérification d'un véhicule routier.

Évolution du nombre de collisions au cours des dernières années depuis le 1^{er} avril et portrait par catégories de collisions pour l'année courante

Graphique 1 : Collisions



Graphique 2 : Catégories de collision



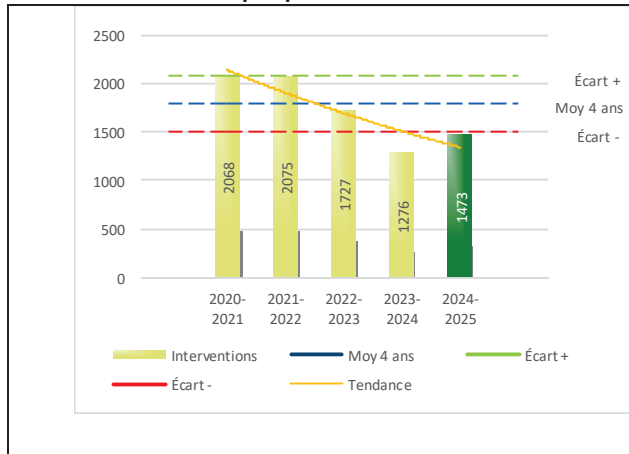
Collisions

Le graphique 1 permet de constater une stagnation du bilan routier au cours des cinq dernières années. Le total des collisions de l'année courante, qui est de 366, se situe légèrement au-dessus de l'écart supérieur. Le bilan des collisions de l'année courante accuse un recul par rapport aux années antérieures.

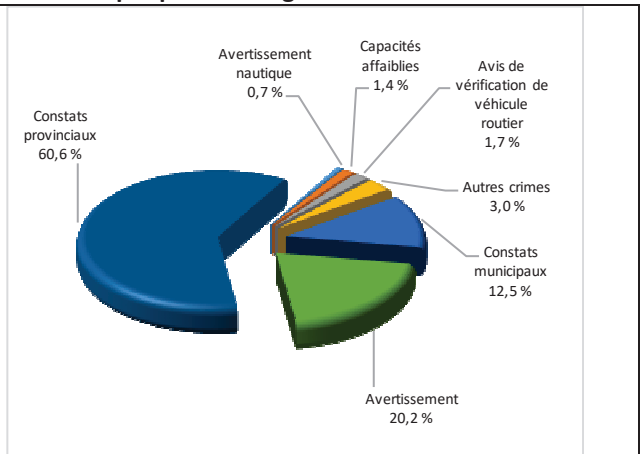
La variation la plus importante se situe au niveau des collisions matérielles qui affichent une augmentation de 57 par rapport à l'année précédente. Cette détérioration est en opposition avec la tendance observée pour les quatre années précédentes de ce type de collision.

Évolution du nombre d'interventions au cours des dernières années et portrait par catégories d'intervention pour l'année courante

Graphique 3 : Interventions



Graphique 4 : Catégories d'intervention

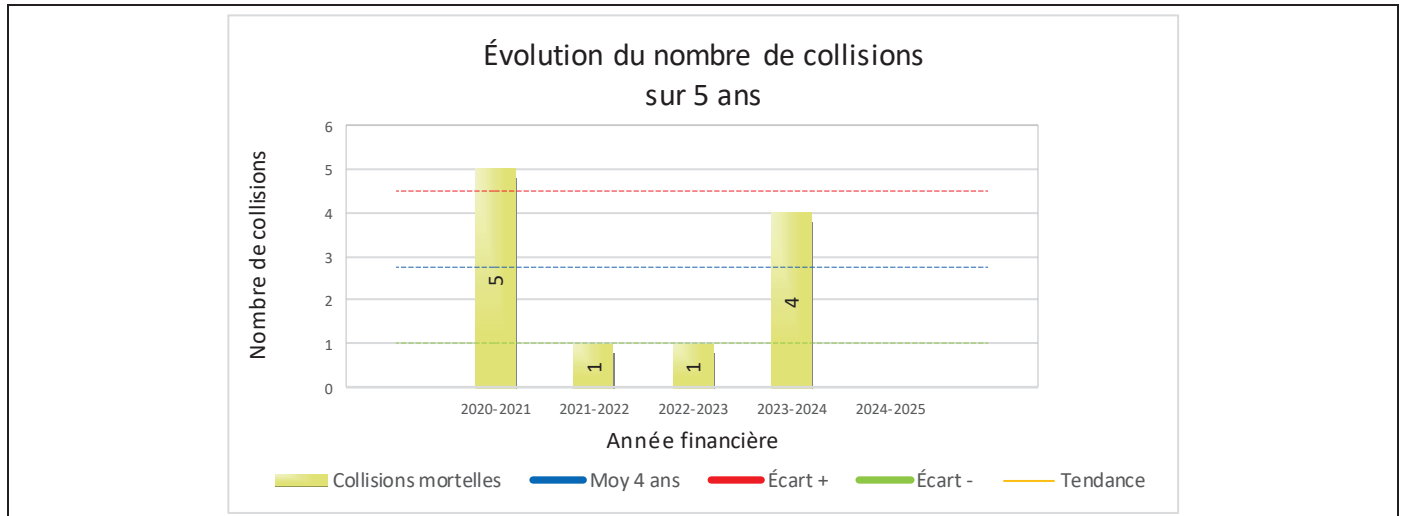


Interventions

Le graphique 3 présente une augmentation du nombre d'interventions réalisées au cours de l'année courante par rapport à l'année précédente.

La variation la plus importante se situe au niveau des constats provinciaux qui affichent une augmentation de 142 interventions par rapport à l'année précédente.

Graphique 5 : Collisions mortelles au cours des dernières années



Le graphique 5 présente l'évolution des collisions mortelles. Une diminution de 4 collisions mortelles par rapport à l'année dernière est constatée pour l'année en cours.

RAPPORT ANNUEL D'ACTIVITÉS

Règlements municipaux

Tableau 2 Nombre de constats émis pour des infractions aux règlements municipaux sur le territoire au cours des dernières années

Domaine	2020-2021	2021-2022	2022-2023	2023-2024	2024-2025
1) Alarmes ¹	0	0	0	0	0
2) Vente	0	2	0	0	0
3) Circulation ²	5	23	14	0	19
4) Paix, bon ordre et sécurité publique	8	2	9	2	3
5) Nuisance	9	6	23	3	12
Total :	22	33	46	5	34

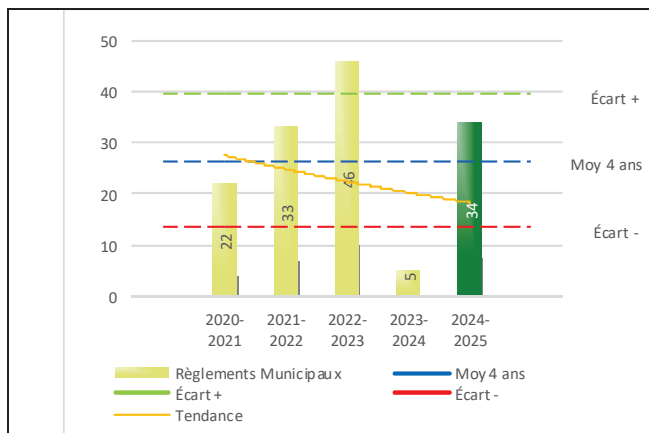
1 Les « Alarmes » du Tableau 2 font référence à des constats municipaux émis en vertu de la réglementation existante suite à des déplacements non fondés; tandis que les « Alarmes » du Tableau 3 sont des alarmes relayées par un central au CGA donnant lieu à un déplacement, mais pas nécessairement à un constat.

2 Types d'infraction de la circulation : endroits interdits, virages en « U », avertissement sonore, crissement des pneus, courses, et autres infractions impliquant des piétons, des animaux, des véhicules lourds, des véhicules d'urgence, etc.

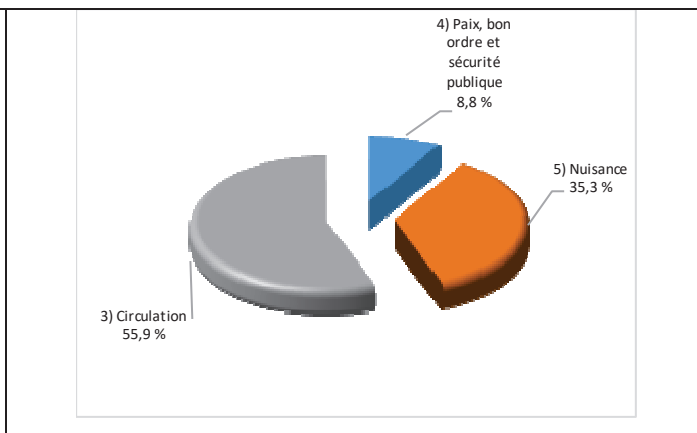
Le nombre de constats émis pour des infractions aux règlements municipaux a connu une augmentation au cours de la dernière année. Les policiers ont émis un total de 34 constats.

Évolution du nombre de constats émis pour des infractions aux règlements municipaux au cours des dernières années et portrait par catégories d'intervention pour l'année courante

Graphique 6 : Règlements municipaux



Graphique 7 : Catégories d'intervention



Le graphique 6 démontre que le nombre de constats municipaux émis cette année est supérieur au nombre moyen de constats émis depuis les quatre dernières années.

Les résultats de l'année courante se situent dans la zone d'écart moyen. Les résultats demeurent statistiquement dans la moyenne par rapport au bilan des quatre dernières années de la MRC.

RAPPORT ANNUEL D'ACTIVITÉS

Cartes d'appel

Depuis le 1^{er} décembre 2021, une nouvelle priorité a été ajoutée, soit la priorité 0. Il est donc possible qu'une baisse du total des cartes d'appel de priorité 1 soit observée.

Les définitions des priorités sont les suivantes :

- **Priorité 0**
Événement *critique à très haut risque* pour la sécurité des personnes et nécessitant une *intervention policière immédiate*.
- **Priorité 1**
Événement *à risque* ou nécessitant une *intervention policière rapide*.
- **Priorité 2**
Événement *sans risque* pour la sécurité des personnes et pour lequel *l'intervention policière est différée, avec déplacement* policier, sur rendez-vous ou après avoir répondu aux événements P0 ou P1 en cours.
- **Priorité 3**
Événement *sans risque* pour la sécurité des personnes et pour lequel *l'intervention policière est différée, sans déplacement* policier, sur rendez-vous téléphonique avec un membre du Centre de réponse aux citoyens (CRC) ou avec un patrouilleur; ou bien par déplacement du citoyen au poste de la Sûreté.

Ce rapport d'activités étant lié aux ententes de service pour la desserte en MRC, les cartes d'appel issues de communautés autochtones ne sont plus compilées depuis le 1^{er} février 2023. Celles-ci font l'objet d'une reddition de compte distincte. Les données antérieures sur les cartes d'appel ont été rétroactivement corrigées pour faciliter la comparaison avec les présentes données.

Tableau 3 Nombre de cartes d'appel sur le territoire au cours des dernières années

	2020-2021		2021-2022		2022-2023		2023-2024		2024-2025	
Priorité 0	0		30		78		109		137	
Priorité 1	669		605		560		581		574	
Priorité 2	1 480		1 557		1 584		1 632		1 772	
Priorité 3	449		497		589		648		741	
Total :	2 598		2 689		2 811		2 970		3 224	
Alarmes¹	Nb	%	Nb	%	Nb	%	Nb	%	Nb	%
	164	6%	153	6%	145	5%	152	5%	131	4%

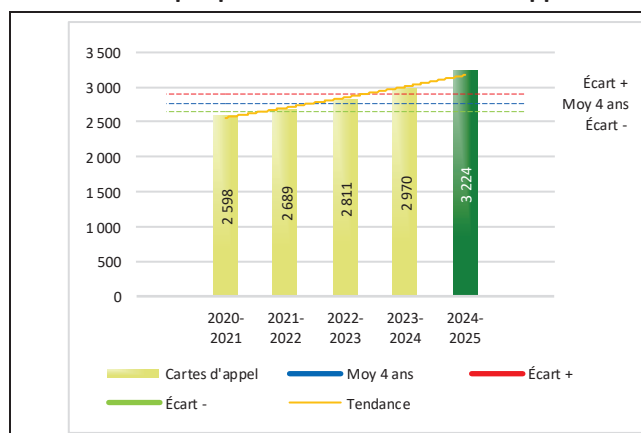
¹ Les « Alarmes » du Tableau 2 font référence à des constats municipaux émis en vertu de la réglementation existante suite à des déplacements non fondés; tandis que les « Alarmes » du Tableau 3 sont des alarmes relayées par un central au CGA donnant lieu à un déplacement, mais pas nécessairement à un constat.

Le tableau 3 des cartes d'appel trace le portrait des données de l'année courante par catégories. Par rapport à l'année précédente, le nombre total de cartes d'appel a augmenté de 254.

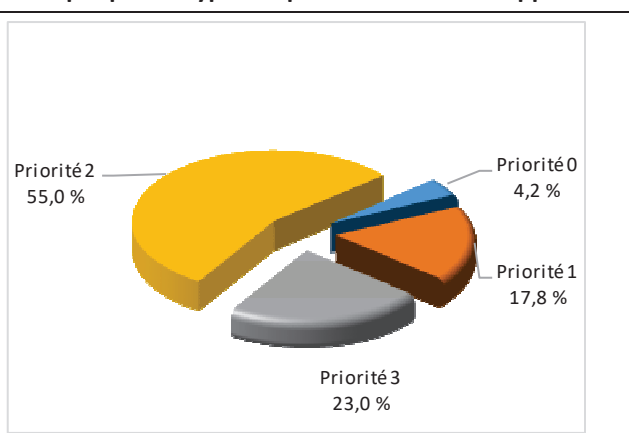
De plus, il est important de souligner le nombre d'appels et de dossiers traités par le *Centre de réponse aux citoyens* (CRC). Le CRC vise à offrir une alternative pour le citoyen qui communique avec la Sûreté via un centre de gestion des appels (CGA) et ce, pour les appels et/ou dossiers ne requérant pas le déplacement d'un policier. Pour l'année 2024-2025, les policiers assignés au CRC ont répondu à 6 appels et ouverts 6 dossiers pour la MRC de La Matapédia.

Évolution du nombre de cartes d'appel au cours des dernières années et portrait par types de priorité de cartes d'appel pour l'année courante

Graphique 8 : Nombre de cartes d'appel



Graphique 9 : Types de priorité de cartes d'appel



Le graphique 8 illustre la fluctuation du nombre total de cartes d'appel au cours des cinq dernières années. Nous constatons que le nombre de cartes d'appel enregistré pour cette année se situe au-dessus de la moyenne.

Le graphique 9 indique que les cartes d'appel de priorité 2 sont les plus nombreuses à être enregistrées pour cette année.

RAPPORT ANNUEL D'ACTIVITÉS

La criminalité

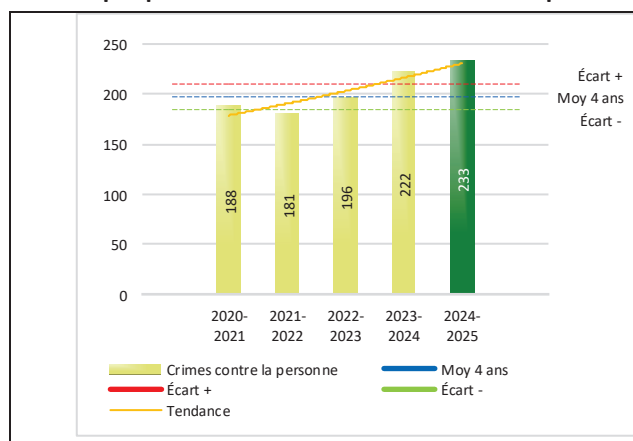
Tableau 4 Nombre de crimes contre la personne sur le territoire au cours des dernières années

	2020-2021	2021-2022	2022-2023	2023-2024	2024-2025
1000- Crimes contre la personne¹					
Infractions entraînant la mort	0	1	3	0	0
Agressions sexuelles	20	17	31	38	32
Voies de fait	93	81	83	76	92
Vols qualifiés	0	0	0	0	0
Autres crimes contre la personne ²	75	82	79	108	109
Crimes contre la personne :	188	181	196	222	233

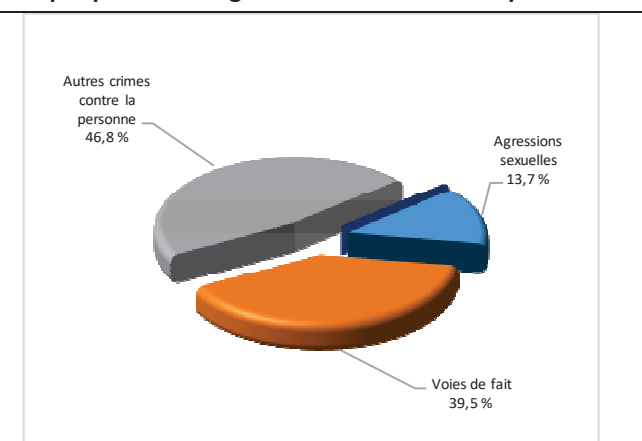
- 1 La section « Crimes contre la personne » présente le nombre de victimes d'actes criminels. Les sections suivantes présentent le nombre de dossiers opérationnels.
- 2 À titre informatif, les « Autres crimes contre la personne » incluent les cas d'enlèvement, de séquestration, d'extorsion, de profération de menaces, d'intimidation, etc.

Évolution du nombre de crimes contre la personne au cours des dernières années et portrait par catégories de crime contre la personne pour l'année courante

Graphique 10 : Nombre de crimes contre la personne



Graphique 11 : Catégories de crime contre la personne



Le graphique 10 présente le nombre de crimes contre la personne au cours des cinq dernières années. Nous constatons que la donnée de cette année se situe au-dessus de la moyenne.

Les résultats de l'année courante se situent au-dessus de l'écart supérieur. Les résultats accusent un recul par rapport au bilan des quatre dernières années de la MRC.

Le graphique 11 spécifie le nombre d'événements pour chacune des catégories des crimes contre la personne. Nous remarquons alors que les autres crimes contre la personne sont le type de crimes le plus fréquent pour cette année.

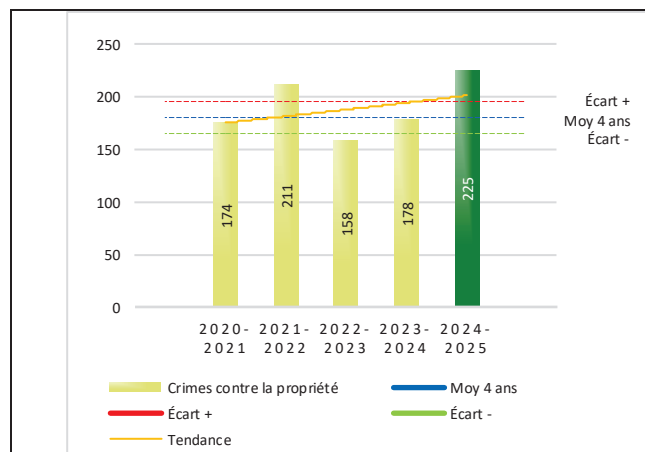
Tableau 5 Nombre de crimes contre la propriété sur le territoire au cours des dernières années

	2020-2021	2021-2022	2022-2023	2023-2024	2024-2025
2000- Crimes contre la propriété					
Incendies criminels	5	4	0	7	5
Introductions par effraction	22	21	19	20	31
Vols simples	30	58	41	44	73
Vols de véhicule	14	12	7	8	21
Recels	1	1	2	2	2
Fraudes	64	83	53	47	58
Méfais	38	32	36	50	35
Crimes contre la propriété :	174	211	158	178	225

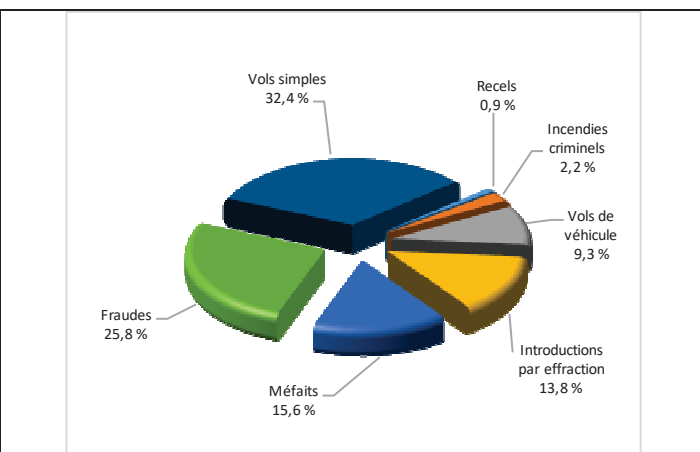
RAPPORT ANNUEL D'ACTIVITÉS

Évolution du nombre de crimes contre la propriété au cours des dernières années et portrait par catégories de crime contre la propriété pour l'année courante

Graphique 12 : Nombre de crimes contre la propriété



Graphique 13 : Catégories de crime contre la propriété



Le graphique 12 présente les crimes contre la propriété des cinq dernières années.

Les résultats de l'année courante se situent au-dessus de l'écart supérieur. Les résultats accusent un recul statistique par rapport au bilan des quatre dernières années de la MRC.

Le graphique 13 indique le nombre d'événements pour chacune des catégories de crimes contre la propriété. Nous remarquons alors que les vols simples sont le type de crimes le plus fréquent au cours de l'année.

Tableau 6 Autres criminalités et interventions sur le territoire au cours des dernières années

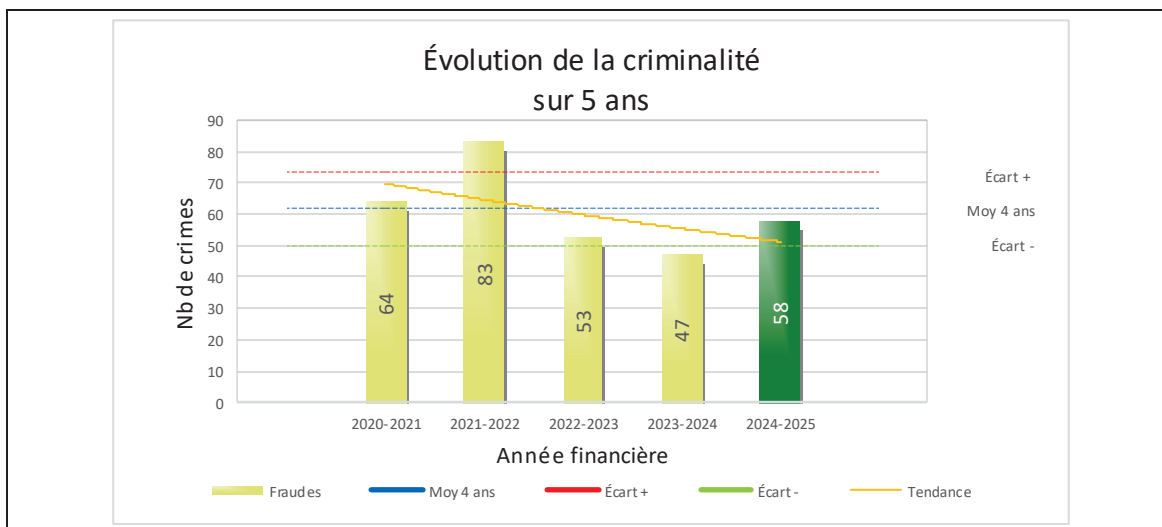
	2020-2021	2021-2022	2022-2023	2023-2024	2024-2025
Autres criminalités					
3000- Autres infractions au Code criminel ¹	45	34	52	58	65
4000 5000 - Loi régl. drogues et stupéfiants	20	14	23	21	12
6000- Infractions aux autres lois fédérales	1	3	0	0	1
7000- Infractions aux lois provinciales	14	29	38	25	20
Autres criminalités :	80	80	113	104	98
Activités policières					
A- Assistances	32	46	61	70	74
B- Permis	10	11	19	19	26
E- Enquêtes	129	173	197	180	217
F- Événements relatifs à la RACJ ²	0	6	14	22	16
P- Objets perdus ou trouvés	3	1	6	9	9
R- Interventions policières ³	78	94	203	218	232
V- Véhicules retrouvés ou remisés	5	6	19	15	17
X- Interpellation, observation et autre	31	32	21	13	19
Activités :	288	369	540	546	610
Total criminalité et activités :	730	841	1 007	1 050	1 166

1 La catégorie « Autres infractions au Code criminel » comprend différentes infractions telles : utilisation de monnaie contrefaite, avoir troublé la paix, évasion d'une garde légale, action indécente, production et distribution de pornographie juvénile, voyeurisme, leurre au moyen d'un ordinateur, appel téléphonique indécent, menace, incitation publique à la haine, etc.

2 La Régie des alcools, des courses et des jeux.

3 La catégorie « Interventions policières » comprend notamment les cas suivants : plainte de bruit, chicane de famille, service d'ordre, escorte de véhicule, affaire civile, transfert de détenu et de personne en crise, assistance au public, prise d'empreintes digitales, personne en détresse, etc.

GRAPHIQUE 14 : FRAUDES AU COURS DES DERNIÈRES ANNÉES



Le graphique 14 démontre que le nombre de fraudes de cette année est légèrement inférieur au nombre moyen depuis les quatre dernières années.

INTERVENTIONS EN MILIEU SCOLAIRE⁵

Cette section présente les différentes interventions réalisées en milieu scolaire. Elles sont donc distinctes des informations insérées dans la section « Prévention » au début du rapport annuel.

Le nombre d'élèves rencontrés dans le tableau suivant est en lien avec les dossiers d'enquête ou de tous types de rencontres.

INTERVENTIONS EN MILIEU SCOLAIRE	Année courante
Nombre d'enquêtes relatives au PIMS	30
Nombre d'élèves rencontrés	1 566
Nombre d'établissements scolaires où une enquête a eu lieu	5

Nombre d'établissements scolaires sur le territoire	16
---	----

⁵ La comparaison des statistiques de poste pour la période s'échelonnant d'avril 2022 à septembre 2024 doit être faite avec prudence. Compte tenu d'une méthode alternative de collecte de données lors de la tenue de moyens de sensibilisation des membres de l'APPQ, lesquels ont pris fin à la suite de la conclusion d'une entente.

INTERVENTIONS PAR DES UNITÉS DE SOUTIEN ET MESURES D'URGENCE

Cette section présente les interventions réalisées sur le territoire de la MRC par des unités de soutien régionales ou de mesures d'urgence au cours de l'année. Voici les détails de ces interventions.

- 31 juillet 2024 : Disparition d'un homme à Amqui. Présence de l'hélicoptère et du maître-chien de la Sûreté du Québec.
- 26 février 2025 : Arrestation d'un suspect dans un dossier non résolu de meurtre datant de 1979 à Causapscal. Collaboration avec les enquêteurs de la Division des disparitions et des dossiers non résolus.

Au cours de l'année 2024-2025, les policiers du poste de la MRC de La Matapédia ont pu collaborer et bénéficier du support des unités suivantes :

- Bureau de coordination au soutien opérationnel;
- Service d'identité judiciaire;
- Division des enquêtes sur les crimes majeurs;
- Équipe des enquêtes sur la Contrebande;
- Coordonnateur en drogue niveau 1;
- Renseignements criminels;
- Agent évaluateur en reconnaissance de drogue;
- Groupe tactique d'intervention (GTI);
- Équipe des communications;
- Équipe des relations communautaires;
- Équipe de soutien logistique.

ACTIVITÉS DIGNES D'INTÉRÊT ET ÉVÉNEMENTS MAJEURS

Voici les activités dignes d'intérêt et les événements majeurs ayant eu lieu au cours de l'année et qui n'ont pas été mentionnés dans les sections précédentes.

- 13 mars 2025 : Présence à l'inauguration d'un espace commémoratif permanent, destiné à honorer la mémoire des victimes et à saluer le courage des survivants de la tragédie de l'attaque au camion-bélier au centre-ville d'Amqui.

La Sûreté effectue une révision de courtoisie pour ce rapport.