



RAPPORT ANNUEL D'ACTIVITÉS

POSTE DE LA MRC
DE MATAWINIE
DE LA SÛRETÉ DU QUÉBEC

DU 1^{ER} AVRIL 2024
AU 31 MARS 2025



LISTE DES ABRÉVIATIONS, DES SIGLES ET DES ACRONYMES

APPQ	Association des policières et policiers du Québec
ASRP	Approche stratégique en résolution de problèmes
AVVR	Avis de vérification d'un véhicule routier
Bimestre	Période de deux mois consécutifs
BCSO	Bureau de coordination et de soutien opérationnel
CGA	Centre de gestion des appels
CRC	Centre de réponse aux citoyens
CSMRC	Centre de services MRC
CSP	Comité de sécurité publique
DG	Directeur général
DGA	Directeur général adjoint
ÉMIPIC	Équipe mixte d'intervention - Policiers et intervenants communautaires
MRC	Municipalité régionale de comté
NSPP	Normes et standards en police de proximité
OPS	Opération spéciale
PARL	Plan d'activité régional et local
PIMS	Programme d'intervention en milieu scolaire
PLI-Municipal	Plan de lutte contre l'intimidation des élus et des gestionnaires municipaux
RACJ	Régie des alcools, des courses et des jeux
SIGMA	Système informatisé de la gestion des mobiles et des appels
SRAO	Système de répartition des appels par ordinateur
TAQ	Tableau d'activités quotidiennes
TBG	Tableau de bord de gestion

MOT DU RESPONSABLE DE POSTE



Mon équipe se joint à moi pour vous présenter le rapport annuel d'activités pour la MRC de Matawinie. Chaque année, la demande en service policier se transforme et la Sûreté du Québec s'adapte aux nouveaux défis en matière de sécurité publique afin d'assurer un milieu de vie sécuritaire pour tous.

Les sections suivantes présentent les activités réalisées en lien avec les priorités locales, les activités de prévention et de police de proximité, ainsi que diverses statistiques sur la sécurité routière et la criminalité.

Ce rapport se veut un outil de suivi de la performance de la Sûreté du Québec sur le territoire de la MRC de Matawinie.

A handwritten signature in blue ink that reads "François Desroches".

Lieutenant François Desroches, Responsable de poste
Poste principal de la MRC de Matawinie

RAPPORT ANNUEL D'ACTIVITÉS

PRIORITÉS LOCALES²

Voici les priorités locales identifiées par le CSP pour l'année 2024-2025 et le bilan des activités réalisées.

Interventions en sécurité routière

DESCRIPTION DES ACTIVITÉS	COMMENTAIRES		NB ACTIVITÉS
	Municipalités	Constats d'infraction	
Augmenter les opérations relatives pour non-respect des arrêts obligatoires aux intersections, particulièrement dans les quartiers résidentiels	Chertsey	22	259
	Entrelacs	2	
	Notre-Dame-de-la-Merci	12	
	Rawdon	107	
	Saint-Alphonse-Rodriguez	5	
	Saint-Côme	3	
	Saint-Damien	11	
	Saint-Donat	26	
	Saint-Félix-de-Valois	17	
	Saint-Guillaume-Nord	0	
	Saint-Jean-de-Matha	5	
	Saint-Michel-des-Saints	14	
	Saint-Zénon	1	
	Sainte-Béatrix	1	
	Sainte-Marcelline-de-Kildare	28	
	Sainte-Émélie-de-l'Énergie	48	
	Total	302	

Visibilité policière dans les quartiers résidentiels

DESCRIPTION DES ACTIVITÉS	COMMENTAIRES				NB ACTIVITÉS
	Municipalités	Activités	Personnes interceptées	Constats	
Augmenter la présence policière et la visibilité dans les rues et rangs des municipalités (autres que le réseau principal)	Chertsey	28	11	4	471
	Entrelacs	11	2	2	
	Notre-Dame-de-la-Merci	5	5	0	
	Rawdon	113	97	61	
	Saint-Alphonse-Rodriguez	21	16	4	
	Saint-Côme	14	23	3	
	Saint-Damien	3	5	0	
	Saint-Donat	39	45	2	
	Saint-Félix-de-Valois	36	40	15	
	Saint-Guillaume-Nord	0	0	0	
	Saint-Jean-de-Matha	18	6	4	
	Saint-Michel-des-Saints	137	113	9	
	Saint-Zénon	16	14	1	
	Sainte-Béatrix	5	1	3	
	Sainte-Marcelline-de-Kildare	7	1	4	
	Sainte-Émélie-de-l'Énergie	18	11	3	

² La comparaison des statistiques de poste pour la période s'échelonnant d'avril 2022 à septembre 2024 doit être faite avec prudence. Compte tenu d'une méthode alternative de collecte de données lors de la tenue de moyens de sensibilisation des membres de l'APPQ, lesquels ont pris fin à la suite de la conclusion d'une entente.

RAPPORT ANNUEL D'ACTIVITÉS

Interventions en criminalité – vols simples

DESCRIPTION DES ACTIVITÉS	COMMENTAIRES	NB ACTIVITÉS
Diffusions dans les médias	Publications dans les médias concernant les vols	5
Activités réalisées dans les municipalités de Rawdon, Saint-Félix-de-Valois et Saint-Jean-de-Matha	6 personnes interceptées	9

DEMANDES PONCTUELLES DES ÉLUS ET DES CITOYENS

Il y a eu 16 demandes ponctuelles des élus et citoyens qui ont été adressées à la Sûreté au cours de la dernière année, en voici quelques exemples.

DESCRIPTION DES DEMANDES (ACTION* V, T, C)		COMMENTAIRES	Nb REQUÊTES
Demande en lien avec la vitesse excessive sur la rue des Monts dans la municipalité de Saint-Alphonse-Rodriguez	T	15 opérations effectuées et 12 constats d'infraction émis	1
Demande de surveillance pour vitesse excessive et non-respect d'un arrêt obligatoire à l'intersection de la rue des Cascades et de la rue de Lac-Saphir dans la municipalité de Rawdon	T	20 opérations effectuées et 32 constats d'infraction émis. Il y a aussi un panneau de vitesse sur la rue des Cascades	1
Demande de surveillance récréotouristique sur le chemin du Croissant dans la municipalité de Chertsey	T	11 opérations effectuées et 2 constats d'infraction émis À titre préventif, le site est maintenu en surveillance et transféré à l'Équipe de soutien multidisciplinaire de Saint-Donat	1
Demande de surveillance sur le chemin Saint-Guillaume dans la municipalité de Notre-Dame-de-la-Merci	T	16 opérations effectuées et 5 constats d'infraction émis	1

*LÉGENDE

(V) En validation : Requêtes reçues et en période d'évaluation afin de confirmer si elles sont fondées ou non et si elles nécessitent des interventions spécifiques.

(T) En traitement : Requêtes validées et fondées pour lesquelles des activités sont effectuées afin de régler la problématique visée (ex. : patrouilles, surveillances, radar, etc.).

(C) Clos : Requêtes qui sont résolues à la suite des activités effectuées ou qui sont non fondées.

PRÉVENTION³

Toujours en réponse aux besoins et aux réalités locales, les postes de la Sûreté tiennent des activités de prévention dans l'ensemble des municipalités qu'ils desservent, c'est-à-dire des mesures proactives et non pénales, qui ont pour but spécifique de réduire la criminalité en agissant sur les facteurs qui la déterminent, sur les circonstances et l'environnement dans lesquels sont commis les délits.

La grande majorité des activités de prévention se tiennent au quotidien, dans le cadre des interventions de l'ensemble des patrouilleurs.

Voici les principales activités de prévention réalisées au cours de la dernière année :

Activités de prévention réalisées au cours de l'année

DESCRIPTION DES ACTIVITÉS	COMMENTAIRES	NB ACTIVITÉS
Conférence auprès des jeunes	<p>« Unité sans violence » (Programme de prévention de la violence et de l'intimidation en milieu scolaire)</p> <ul style="list-style-type: none"> École Elementary School dans la municipalité de Rawdon; École des Cascades – Pavillon Saint-Louis dans la municipalité de Rawdon. <p>« Mission Securi-T » (programme de sensibilisation aux phénomènes de la cyberintimidation, du sextage et de la violence dans les relations amoureuses)</p> <ul style="list-style-type: none"> École primaire des Moulins dans la municipalité de Saint-Félix-de-Valois; École primaire dans la municipalité de Saint-Côme; École Bernèche dans la municipalité de Saint-Jean-de-Matha; École Marie-Anne dans la municipalité de Rawdon. <p>« Mission Techno-Logique » (activité de sensibilisation vise à éveiller l'esprit critique des adolescents quant aux répercussions que peut avoir la divulgation de renseignements sur Internet et a pour objectif de les conscientiser aux conséquences de l'imprudence en ligne):</p> <ul style="list-style-type: none"> École Bernèche dans la municipalité de Saint-Jean-de-Matha; École de l'Ami-Soleil dans la municipalité de Sainte-Émélie-de-l'Énergie; École primaire des Moulins dans la municipalité de Saint-Félix-de-Valois; <p>Conférence « Rôle du policier »</p> <ul style="list-style-type: none"> Collège Champagneur dans la municipalité de Rawdon; Corps de cadets de l'armée, 3042 Matawinie dans la municipalité de Rawdon. 	25
Conférence auprès des aînés	Conférence fraude auprès des aînés avec le procureur de la municipalité de Saint-Félix-de-Valois	3
Prévention en sécurité routière	Rencontres et discussions dans les municipalités de Saint-Jean-de-Matha et de Saint-Félix-de-Valois	4
Publications portant sur la prévention	<p>4 publications dans les médias concernant les vols</p> <ul style="list-style-type: none"> 2 avril : Vol de voiture (Haute-Matawinie); 24 avril : Vol de voiture (Matawinie); 	6

³ La comparaison des statistiques de poste pour la période s'échelonnant d'avril 2022 à septembre 2024 doit être faite avec prudence. Compte tenu d'une méthode alternative de collecte de données lors de la tenue de moyens de sensibilisation des membres de l'APPO, lesquels ont pris fin à la suite de la conclusion d'une entente.

RAPPORT ANNUEL D'ACTIVITÉS

- 2 juin : Vol de coffre-fort (Haute-Matawinie);
- 2 juin : Vol de coffre-fort (Matawinie).

Une publication concernant les véhicules hors route dans la MRC de Matawinie et une publication concernant le vol de coffre-fort (bibliothèques et chambre de commerce)

POLICE DE PROXIMITÉ⁴

La Sûreté du Québec s'est formellement engagée dans une approche professionnelle de type communautaire. Cette philosophie de travail comprend les cinq grands principes suivants :

- La présence familière;
- La qualité du service aux citoyens;
- Le partenariat avec la population;
- La consultation de la clientèle;
- La résolution de problèmes.

Cette section présente les principales activités réalisées par l'approche de police de proximité.

Présence familière et Approche RELAIS

La Sûreté du Québec s'est formellement engagée dans une approche professionnelle de type communautaire. Cette philosophie de travail s'appuie sur les cinq grands principes de la police de proximité; dont l'une est la présence familière.

L'approche RELAIS favorise une interaction plus directe entre les policiers et les acteurs clés de la communauté. Cette multiplication de contacts et d'échanges concernant des enjeux de sécurité publique permet d'offrir un service de qualité bonifié se voulant proactif dans la démarche de résolution de problèmes, mais également adapté aux différentes réalités du territoire.

L'approche veut établir des liens privilégiés avec des acteurs clés provenant de 6 grandes sphères d'activités. Il s'agit d'une vision intégrée, de concertation et de résolution de problème en sécurité publique. Voici les principales activités réalisées.

DESCRIPTION DES ACTIVITÉS	COMMENTAIRES	NB ACTIVITÉS
Rencontres et échanges avec les élus et la direction générale des municipalités	<p>Avec les élus des municipalités</p> <ul style="list-style-type: none"> ○ MRC de Matawinie (communication, développement des communautés); ○ Municipalité de Saint-Félix-de-Valois (maire); ○ Municipalité de Chertsey (secrétaire de direction); ○ Municipalité de Rawdon (direction, urbanisme, loisirs); ○ Municipalité de Saint-Côme (direction générale, loisirs); ○ Municipalité de Sainte-Émélie-de-l'Énergie (direction); ○ Municipalité de Saint-Jean-de-Matha (loisirs); ○ Municipalité de Saint-Zénon (loisirs, culture et communications). 	40
Rencontre de partenaires et acteurs-clés	<p><u>MRC de Matawinie :</u></p> <ul style="list-style-type: none"> ○ Directeur général adjoint du Carrefour Jeunesse emploi; ○ Conseillère en relation avec le milieu de la Société de l'assurance automobile du Québec (SAAQ) ○ Conseillère au Programme d'appui aux collectivités en immigration; ○ Travailleur de milieu du Carrefour jeunesse-emploi; ○ Organisateur communautaire. <p><u>Municipalité de Saint-Félix-de-Valois :</u></p> <ul style="list-style-type: none"> ○ Travailleur de milieu « Coolbus »; ○ Organisateur du projet Impact (Table de concertation avec les différents bassins : Érablière (est), Des chutes (ouest), Haute-Matawinie (nord)); ○ Intervenante de l'école secondaire de l'Érablière; ○ Travailleurs sociaux de l'école des Moulins. ○ Responsable des loisirs. <p><u>Municipalité de Saint-Jean-de-Matha :</u></p>	132

⁴ La comparaison des statistiques de poste pour la période s'échelonnant d'avril 2022 à septembre 2024 doit être faite avec prudence. Compte tenu d'une méthode alternative de collecte de données lors de la tenue de moyens de sensibilisation des membres de l'APPO, lesquels ont pris fin à la suite de la conclusion d'une entente.

RAPPORT ANNUEL D'ACTIVITÉS

- Coordonnatrice de la Maison des jeunes;
- Travailleur social, intervenant et organisatrice communautaire du CLSC;
- Coordonnatrice et intervenante de la Maison des femmes;
- Intervenante CIUSSS;
- Enseignant de l'école Bernèche ;
- Responsable des loisirs.

Municipalité de Sainte-Marceline-de-Kildare:

- Intervenante CISSS;
- Responsable des loisirs.

Municipalité de Saint-Alphonse-de-Rodriguez:

- Responsable de la Maison des aînés de Saint-Alphonse-Rodriguez;
- Responsable des loisirs.

Municipalité de Sainte-Béatrix:

- Enseignante de 6^e année de l'école Panet;
- Responsable de l'organisme « Moisson Lanaudière »;
- Responsable des loisirs.

Municipalité de St-Côme:

- Enseignante de 6^e année de l'école primaire de Saint-Côme,
- Responsable des loisirs.

Municipalité de Saint-Zénon:

- Responsable des loisirs

Municipalité de Rawdon :

- Coordonnatrice de la Maison des Jeunes;
- Directrice des activités « Les amis du vendredi / Friday friends » – support aux aînés de Lanaudière;
- Personnel de la résidence Marie-Anne;
- Intervenante de l'Association québécoise de défense des droits des personnes retraitées et préretraitées (AQDR));
- Intervenante Le Réseau (prévention des dépendances, réinsertion sociale et prévention de la rechute);
- Responsable des loisirs;
- Intervenants de la Chaumière, de la maison de la famille, de l'école Marie-Anne du Collège Champagnieur et de l'école des Cascades;
- Représentant du comité de surveillance de quartier « Bon voisin, bon œil »;
- Enseignant de la Rawdon Elementary school pour la course Terry Fox ;
- Directions de la Rawdon Elementary School et de l'école secondaire des Chutes.

Municipalité de Saint-Donat :

- Coordonnatrice de la Maison des jeunes;
- Responsable de la course de vélo;
- Intervenante du CIUSSS;
- Organisateur du Vadfund'eau (événement cycliste);
- Responsable des loisirs.

Municipalité de Notre-Dame-de-la-Merci:

Responsable des loisirs.

Municipalité d'Entrelacs:

- Responsable des loisirs.

Municipalité de Chertsey :

- Technicienne en éducation spécialisée à l'école Saint-Théodore-de-Chertsey;
- Intervenante de milieu du centre communautaire de Chertsey;
- Technicien en éducation spécialisée, soutien à domicile;
- Intervenante du CLSC de Chertsey;
- Initiatives de Travail de Milieu auprès des Aînés en situation de Vulnérabilité (ITMAV);
- Responsable des loisirs.

RAPPORT ANNUEL D'ACTIVITÉS

	<p>Municipalité de Saint-Michel-des-Saints :</p> <ul style="list-style-type: none"> ○ Intervenante de la Maison des femmes Centre Arc-en-ci-Elles; ○ Technicienne en éducations spécialisée de l'école des Montagnes; ○ Intervenante de la Maison des jeunes; ○ Intervenante du CIUSSS; ○ Intervenant Le Réseau (prévention des dépendances, réinsertion sociale et prévention de la rechute); ○ Responsable des loisirs. <p>Municipalité de Sainte-Émélie-de-l'Énergie</p> <ul style="list-style-type: none"> ○ Éducatrice spécialisée; ○ Directrice, intervenante et éducatrice de l'École de l'Ami-Soleil; ○ Loisirs. <p>Municipalité de Saint-Damien :</p> <ul style="list-style-type: none"> ○ Travailleur de rue; ○ Intervenants de la municipalité (bibliothèque et loisirs). <p>Autres :</p> <ul style="list-style-type: none"> ○ Procureur de la Ville de Joliette; ○ Responsable du Réseau Intersection (provincial); ○ Intervenante du Comité régional pour la valorisation de l'éducation (CREVALE) à Joliette; ○ Conseillère en relation avec le milieu de la SAAQ; ○ Responsable de la FADOQ; ○ Responsable Chambre de commerce de la Haute-Matawinie (municipalités de Saint-Michel-des-Saints, de Saint-Zénon et de Sainte-Émélie-de-l'Énergie); ○ Intervenante de l'organisme Le Réseau de la municipalité de Joliette; <p>Intervenante Carrefour jeunesse-emploi.</p>	
<p>Tables de concertation et comités</p>	<ul style="list-style-type: none"> ○ Comité « Initiatives interculturelles » de la Table Immigration Matawinie; ○ Table et sous-comité des travailleurs de milieu; ○ Comité contre les abus et maltraitance envers les aînés (Plan d'action gouvernemental pour contrer la maltraitance envers les personnes âgées); ○ Comité local de développement social Matawinie (CLDSM); ○ Table « Projet concerté : Viens nous voir ! » pour aider les jeunes en situation d'itinérance dans la MRC Matawinie; ○ Alliance Matawinie-Montcalm contre la violence faite aux femmes de la MRC de Matawinie; ○ Comité abus et maltraitance envers les aînés de la MRC de Matawinie; ○ Table de concertation jeunesse Bassin L'Érablière de la municipalité de Saint-Félix-de-Valois; ○ Atelier de proximité de la municipalité de Saint-Donat; ○ Comité Jeunesse ouest des municipalités de Rawdon, de Chertsey et de Saint-Côme; ○ Table jeunesse de la Haute-Matawinie dans les municipalités de Saint-Michel-des-Saints, de Saint-Zénon et de Sainte-Émélie-de-l'Énergie; ○ Comité « Agir-Ensemble » de la municipalité de Rawdon; ○ 	<p>33</p>

RAPPORT ANNUEL D'ACTIVITÉS

Résolution de problèmes

L'approche stratégique en résolution de problèmes (ASRP) permet d'associer des incidents autrement traités un par un, d'en dégager une compréhension globale et de rechercher des solutions durables, le tout en ayant recours aux partenaires et aux ressources des milieux affectés par des problématiques communes.

Voici les incidents traités par l'approche stratégique en résolution de problèmes au cours de la dernière année :

DESCRIPTION ET COMMENTAIRES
Aucune ASRP pour cette période.

Programme de cadets

Le Programme de cadets de la Sûreté existe depuis 2009. Au fil des années, le nombre de cadets, ainsi que le nombre de MRC intéressées à ce programme n'ont cessé d'augmenter. Les coûts liés au programme sont partagés entre la Sûreté et le partenaire municipal impliqué. De plus, depuis 2021, la Sûreté autorise la bonification du Programme de cadets avec l'ajout d'heures bonifiées, et ce, financées entièrement par les partenaires qui en font la demande.

À cet effet, les municipalités de Chertsey, Sainte-Béatrix, Saint-Alphonse-Rodriguez et Sainte-Marcelline de Kildare se sont prévaluées des services de cadets l'été dernier. Quatre cadets sont venus bonifier l'offre de la Sûreté du Québec sur notre territoire.

Le Programme de cadets permet d'accentuer la visibilité de l'organisation sur son territoire, de soutenir le modèle de police de proximité et de bonifier l'offre de service en prévention de la criminalité. Il représente donc un service à valeur ajoutée pour plusieurs types de clientèle, soit les citoyens et les municipalités (visibilité), les cadets (recrutement et développement), les policiers (soutien) et la Sûreté.

Récemment, la raison d'être du Programme de cadets a été précisée, en fonction de trois objectifs mesurables, soit :

- Élargir le nombre d'activités de prévention, de parrainage ou de rapprochement avec les communautés, en période estivale.
- Offrir une expérience de travail au sein d'un milieu policier pour les étudiants aspirants policiers.
- Maintenir le nombre potentiel de candidats-cadets pour le recrutement de policiers de la Sûreté.

Les responsables de poste et les coordonnateurs désignés, de concert avec les élus, participent à la planification des tâches des cadets en considérant l'ensemble des besoins des partenaires et de la clientèle.

Voici les principales activités qui ont été effectuées par les cadets au cours de la dernière année.

DESCRIPTION DES ACTIVITÉS	COMMENTAIRES	NB ACTIVITÉS
Surveillance à pied	Dans les municipalités de Sainte-Marcelline-de-Kildare, de Chertsey, de Sainte-Béatrix et de Saint-Alphonse-Rodriguez	131
Rencontres de partenaires		28
Prévention		25
Visite des campings	Dans les municipalités de Sainte-Marcelline-de-Kildare, de Chertsey et de Sainte-Béatrix	11

Activités communautaires réalisées au cours de l'année

Cette section présente les activités communautaires dans lesquelles les membres du poste se sont impliqués au cours de la dernière année.

DESCRIPTION ET COMMENTAIRES
Présence à la course cycliste Vadfund'Eau dans la municipalité de Saint-Donat.
Journée métier-policier avec une étudiante au poste principal de la MRC de Matawinie dans la municipalité de Rawdon.
Participation à l'activité annuelle au Camp Papillon

STATISTIQUES OPÉRATIONNELLES

Cette section est consacrée aux statistiques de :

- Sécurité des réseaux de transport
- Règlements municipaux
- Cartes d'appel
- Criminalité

Les résultats qui vous sont présentés dans cette section vous permettront d'apprécier tout particulièrement la performance de la Sûreté au cours de la dernière année.

Afin de mettre ces données en perspective et d'en analyser l'évolution, vous pouvez également les comparer avec les données des quatre dernières années.

De plus, afin d'en faciliter l'analyse, ces données vous sont présentées à l'aide de deux types de graphiques.

Chacun des graphiques de type « *histogramme* » indique les résultats pour les cinq dernières années. Une ligne trace la moyenne des quatre dernières années.

Ces graphiques permettent aussi de situer les résultats de la dernière année par rapport à la **zone d'écart moyen**. L'écart moyen est calculé à partir de la moyenne des différences entre les données de chacune des années par rapport à la moyenne des quatre dernières années. Visuellement, il s'agit de la zone comprise entre les lignes « écart + » et « écart - ». Les résultats qui s'éloignent de cette zone méritent une attention particulière du CSP.

Des graphiques circulaires, ou de type « *pointe de tarte* », accompagnent également des histogrammes afin d'illustrer plus précisément la répartition des catégories d'événements plus préoccupants.

Notez que les données de cette section concernent l'ensemble du territoire couvert par les effectifs du poste de la MRC de Matawinie. Les résultats pour chacune des municipalités vous sont présentés en annexes.

Un écart aux données présentées dans les rapports annuels précédents peut être attribuable à la modification du statut ou à l'évolution d'un dossier après la production du rapport annuel.

Statistiques extraites du Tableau de bord le : 2025-05-05

RAPPORT ANNUEL D'ACTIVITÉS

La sécurité des réseaux de transport

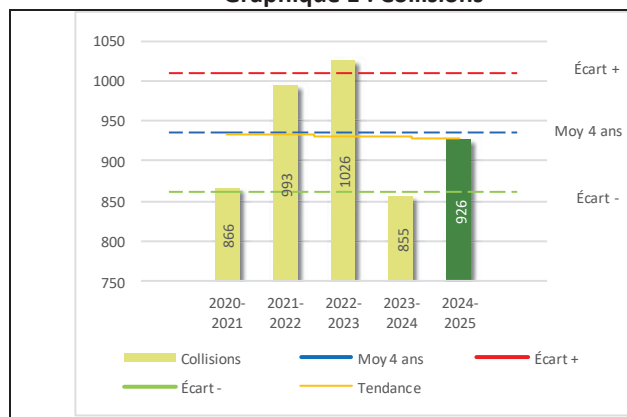
Tableau 1 Nombre de collisions et d'interventions couvertes sur le territoire au cours des dernières années

		2020-2021	2021-2022	2022-2023	2023-2024	2024-2025
Collisions						
	Collisions mortelles	12	11	9	5	6
	Collisions avec blessés graves	5	7	11	11	13
	Collisions avec blessés légers	224	167	221	198	240
	Autres collisions avec blessés ¹	52	15	20	4	3
	Collisions matérielles	573	793	765	637	664
	Sous-total :	866	993	1 026	855	926
Interventions						
	Avertissements nautiques	152	327	588	299	190
	Capacités affaiblies	98	96	110	112	131
	Autres crimes ²	97	98	79	107	98
	Constats provinciaux	1 951	1 747	1 933	1 662	1 465
	Constats municipaux	4 093	4 229	3 686	3 922	4 531
	AVVR ³	26	28	56	53	55
	Avertissements	3 080	2 060	1 827	1 909	1 595
	Sous-total :	9 497	8 585	8 279	8 064	8 065

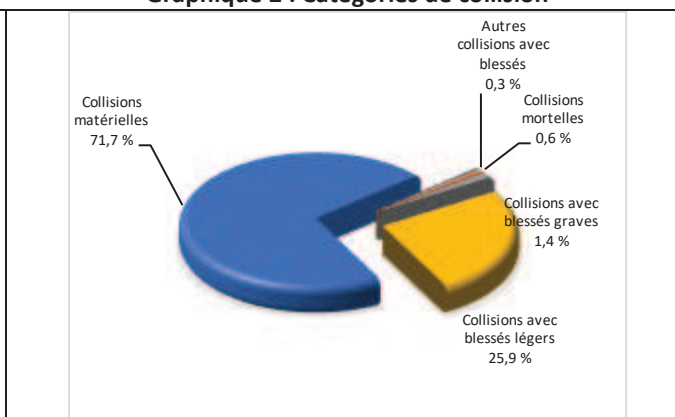
- 1 La catégorie « Autres collisions avec blessés » comprend les cas survenus hors des chemins publics.
- 2 La catégorie « Autres crimes » comprend les cas de conduite dangereuse, de poursuite, de délit de fuite, de conduite de véhicule routier pendant une interdiction (de conduire).
- 3 Avis de vérification d'un véhicule routier.

Évolution du nombre de collisions au cours des dernières années depuis le 1^{er} avril et portrait par catégories de collisions pour l'année courante

Graphique 1 : Collisions



Graphique 2 : Catégories de collision



Collisions

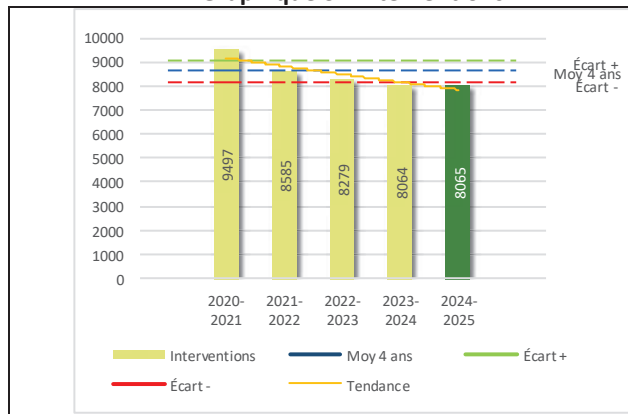
Le graphique 1 permet de constater une tendance à la baisse du bilan routier au cours des cinq dernières années. Le total des collisions de l'année courante, qui est de 926, se situe au milieu de la zone d'écart moyen. Le bilan des collisions de l'année courante est statistiquement stable par rapport aux années antérieures.

La variation la plus importante se situe au niveau des collisions avec blessés légers qui affichent une augmentation de 42 par rapport à l'année précédente. Cette détérioration est en opposition avec la tendance observée pour les quatre années précédentes de ce type de collision.

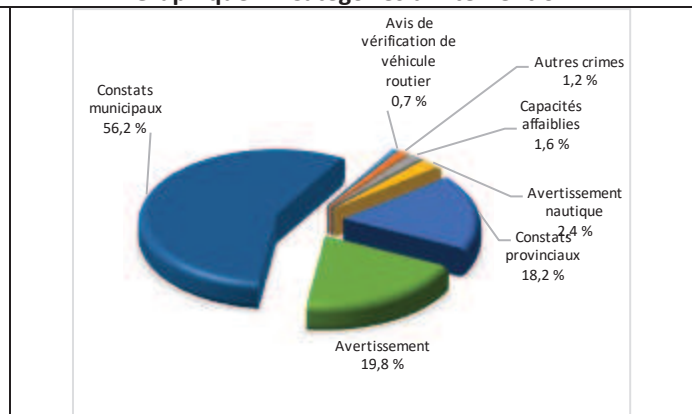
RAPPORT ANNUEL D'ACTIVITÉS

Évolution du nombre d'interventions au cours des dernières années et portrait par catégories d'intervention pour l'année courante

Graphique 3 : Interventions



Graphique 4 : Catégories d'intervention

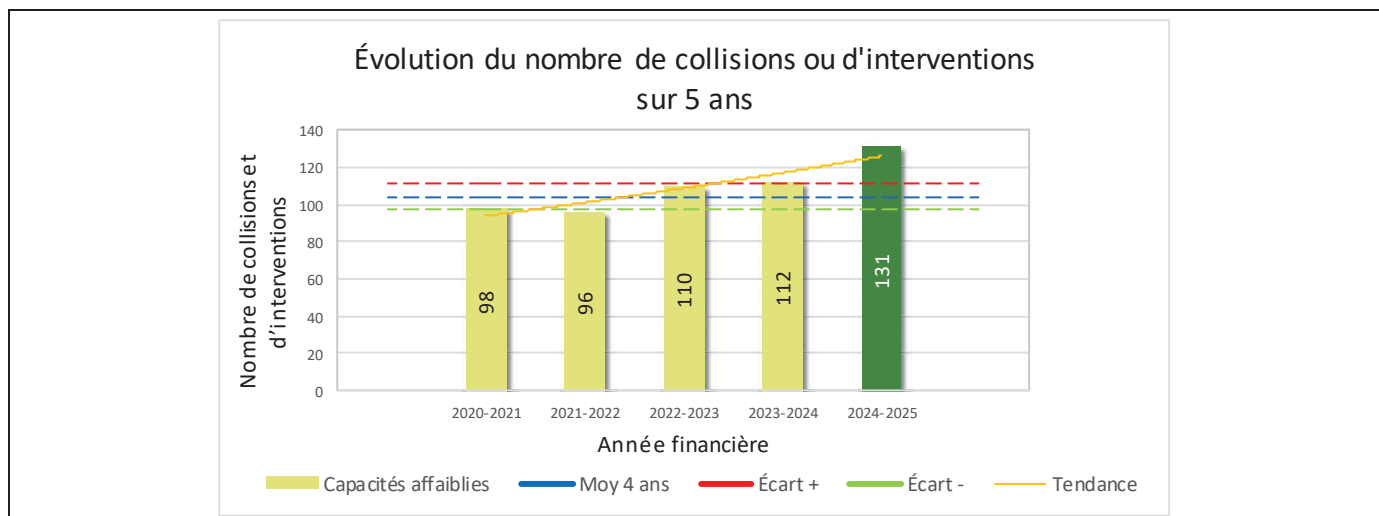


Interventions

Le graphique 3 présente une légère diminution du nombre d'interventions réalisées au cours de l'année courante par rapport aux années précédentes. Les résultats de l'année courante se situent légèrement en dessous de l'écart inférieur ce qui signifie que les résultats présentent une amélioration statistiquement significative par rapport au bilan des quatre dernières années de la MRC.

La variation la plus importante se situe au niveau des constats municipaux qui affichent une augmentation de 609 interventions par rapport à l'année précédente.

Graphique 5 : Capacités affaiblies au cours des dernières années



Le graphique 5 présente l'évolution des interventions pour capacité de conduite affaiblie. Une augmentation de 19 interventions par rapport à l'année dernière est constatée pour l'année en cours.

RAPPORT ANNUEL D'ACTIVITÉS

Règlements municipaux

Tableau 2 Nombre de constats émis pour des infractions aux règlements municipaux sur le territoire au cours des dernières années

Domaine	2020-2021	2021-2022	2022-2023	2023-2024	2024-2025
1) Alarmes ¹	52	30	42	30	29
2) Vente	0	0	0	5	2
3) Circulation ²	212	170	231	220	196
4) Paix, bon ordre et sécurité publique	186	99	165	182	367
5) Nuisance	60	86	149	111	35
Total :	510	385	587	548	629

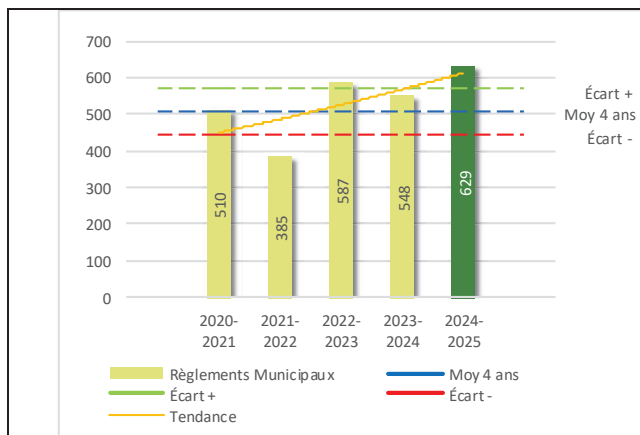
1 Les « Alarmes » du Tableau 2 font référence à des constats municipaux émis en vertu de la réglementation existante suite à des déplacements non fondés; tandis que les « Alarmes » du Tableau 3 sont des alarmes relayées par un central au CGA donnant lieu à un déplacement, mais pas nécessairement à un constat.

2 Types d'infraction de la circulation : endroits interdits, virages en « U », avertissement sonore, crissement des pneus, courses, et autres infractions impliquant des piétons, des animaux, des véhicules lourds, des véhicules d'urgence, etc.

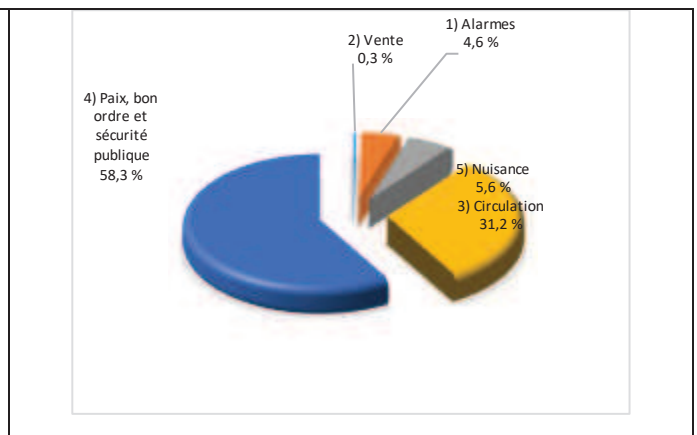
Le nombre de constats émis pour des infractions aux règlements municipaux a connu une augmentation au cours de la dernière année. Les policiers ont émis un total de 629 constats.

Évolution du nombre de constats émis pour des infractions aux règlements municipaux au cours des dernières années et portrait par catégories d'intervention pour l'année courante

Graphique 6 : Règlements municipaux



Graphique 7 : Catégories d'intervention



Le graphique 6 démontre que le nombre de constats émis en vertu des règlements municipaux cette année est supérieur au nombre moyen de constats émis depuis les quatre dernières années.

Les résultats de l'année courante se situent au-dessus de l'écart supérieur. Les résultats présentent une amélioration statistiquement significative par rapport au bilan des quatre dernières années de la MRC.

RAPPORT ANNUEL D'ACTIVITÉS

Cartes d'appel

Depuis le 1^{er} décembre 2021, une nouvelle priorité a été ajoutée, soit la priorité 0. Il est donc possible qu'une baisse du total des cartes d'appel de priorité 1 soit observée.

Les définitions des priorités sont les suivantes :

- **Priorité 0**
Événement *critique à très haut risque* pour la sécurité des personnes et nécessitant une *intervention policière immédiate*.
- **Priorité 1**
Événement *à risque* ou nécessitant une *intervention policière rapide*.
- **Priorité 2**
Événement *sans risque* pour la sécurité des personnes et pour lequel *l'intervention policière est différée, avec déplacement* policier, sur rendez-vous ou après avoir répondu aux événements P0 ou P1 en cours.
- **Priorité 3**
Événement *sans risque* pour la sécurité des personnes et pour lequel *l'intervention policière est différée, sans déplacement* policier, sur rendez-vous téléphonique avec un membre du Centre de réponse aux citoyens (CRC) ou avec un patrouilleur; ou bien par déplacement du citoyen au poste de la Sûreté.

Ce rapport d'activités étant lié aux ententes de service pour la desserte en MRC, les cartes d'appel issues de communautés autochtones ne sont plus compilées depuis le 1^{er} février 2023. Celles-ci font l'objet d'une reddition de compte distincte. Les données antérieures sur les cartes d'appel ont été rétroactivement corrigées pour faciliter la comparaison avec les présentes données.

Tableau 3 Nombre de cartes d'appel sur le territoire au cours des dernières années

	2020-2021	2021-2022	2022-2023	2023-2024	2024-2025				
Priorité 0	0	180	685	647	693				
Priorité 1	4 923	4 431	4 052	3 767	3 864				
Priorité 2	6 758	6 255	6 329	5 751	5 969				
Priorité 3	2 332	2 107	2 182	2 191	2 322				
Total :	14 013	12 973	13 248	12 356	12 848				
Alarmes¹	Nb	%	Nb	%	Nb	%			
	1 764	13%	1 639	13%	1 753	13%	1 517	12%	1 515

¹ Les « Alarmes » du Tableau 2 font référence à des constats municipaux émis en vertu de la réglementation existante suite à des déplacements non fondés; tandis que les « Alarmes » du Tableau 3 sont des alarmes relayées par un central au CGA donnant lieu à un déplacement, mais pas nécessairement à un constat.

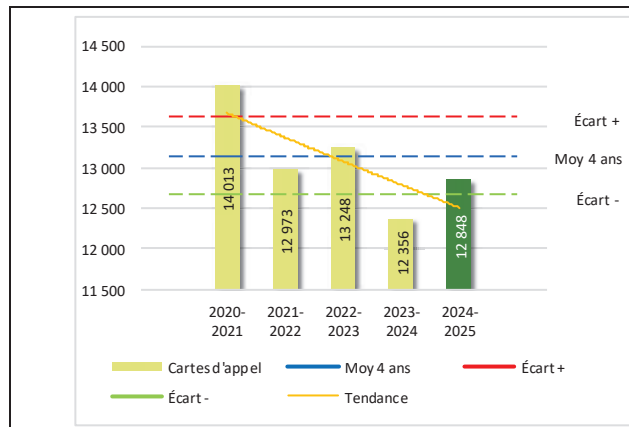
Le tableau 3 des cartes d'appel trace le portrait des données de l'année courante par catégories. Par rapport à l'année précédente, le nombre total de cartes d'appel a augmenté de 482.

L'équipe du centre de renseignements aux citoyens (CRC) a répondu à 119 appels répartis comme suit:

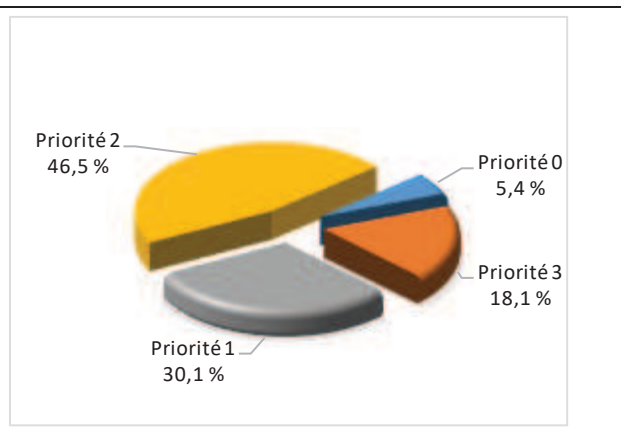
Autre	Collision avec un animal	Collision matérielle	Conseils	Délit de fuite	Fraude / Identité	Information du public	Objet perdu	Méfait	Vol	Introduction par effraction
1	42	7	4	13	1	0	2	18	29	2

Évolution du nombre de cartes d'appel au cours des dernières années et portrait par types de priorité de cartes d'appel pour l'année courante

Graphique 8 : Nombre de cartes d'appel



Graphique 9 : Types de priorité de cartes d'appel



Le graphique 8 illustre la fluctuation du nombre total de cartes d'appel au cours des cinq dernières années. Nous constatons que le nombre de cartes d'appel enregistré pour cette année se situe en dessous de la moyenne. Cependant, cet écart demeure dans la zone d'écart moyen.

Le graphique 9 indique que les cartes d'appel de priorité 2 sont les plus nombreuses à être enregistrées pour cette année.

RAPPORT ANNUEL D'ACTIVITÉS

La criminalité

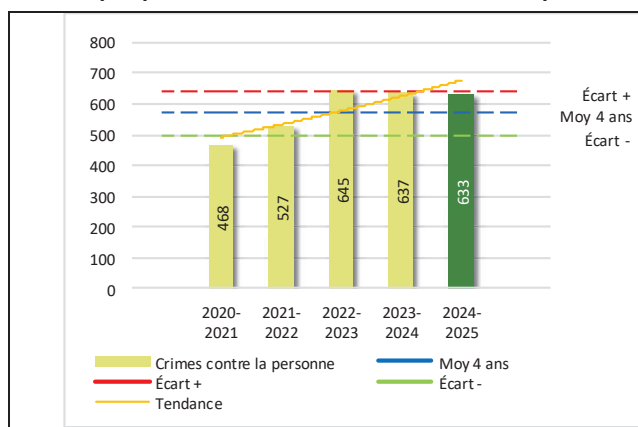
Tableau 4 Nombre de crimes contre la personne sur le territoire au cours des dernières années

	2020-2021	2021-2022	2022-2023	2023-2024	2024-2025
1000- Crimes contre la personne ¹					
Infractions entraînant la mort	1	1	2	4	0
Agressions sexuelles	87	97	73	117	117
Voies de fait	248	282	363	332	348
Vols qualifiés	4	3	8	9	8
Autres crimes contre la personne ²	128	144	199	175	160
Crimes contre la personne :	468	527	645	637	633

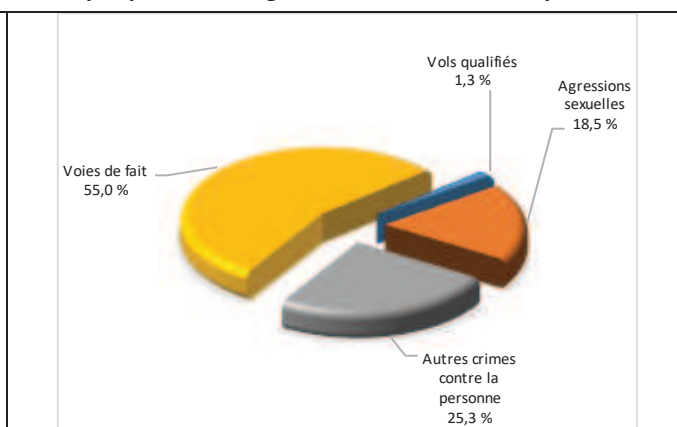
- 1 La section « Crimes contre la personne » présente le nombre de victimes d'actes criminels. Les sections suivantes présentent le nombre de dossiers opérationnels.
- 2 À titre informatif, les « Autres crimes contre la personne » incluent les cas d'enlèvement, de séquestration, d'extorsion, de profération de menaces, d'intimidation, etc.

Évolution du nombre de crimes contre la personne au cours des dernières années et portrait par catégories de crime contre la personne pour l'année courante

Graphique 10 : Nombre de crimes contre la personne



Graphique 11 : Catégories de crime contre la personne



Le graphique 10 présente le nombre de crimes contre la personne au cours des cinq dernières années. Nous constatons que la donnée de cette année se situe au-dessus de la moyenne.

Les résultats de l'année courante se situent dans la zone d'écart moyen. Les résultats présentent un recul statistiquement significatif par rapport au bilan des quatre dernières années de la MRC.

Le graphique 11 spécifie le nombre d'événements pour chacune des catégories des crimes contre la personne. Nous remarquons alors que les voies de fait sont le type de crimes le plus fréquent pour cette année.

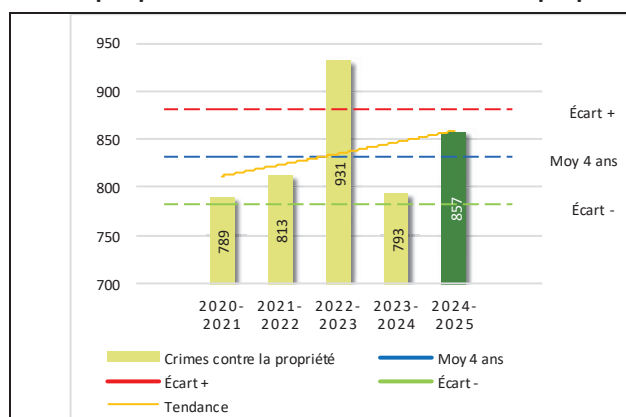
Tableau 5 Nombre de crimes contre la propriété sur le territoire au cours des dernières années

	2020-2021	2021-2022	2022-2023	2023-2024	2024-2025
2000- Crimes contre la propriété					
Incendies criminels	26	23	20	28	38
Introductions par effraction	119	137	127	122	121
Vols simples	196	223	237	169	207
Vols de véhicule	128	124	185	182	159
Recels	15	17	15	41	54
Fraudes	160	173	191	162	178
Méfais	145	116	156	89	100
Crimes contre la propriété :	789	813	931	793	857

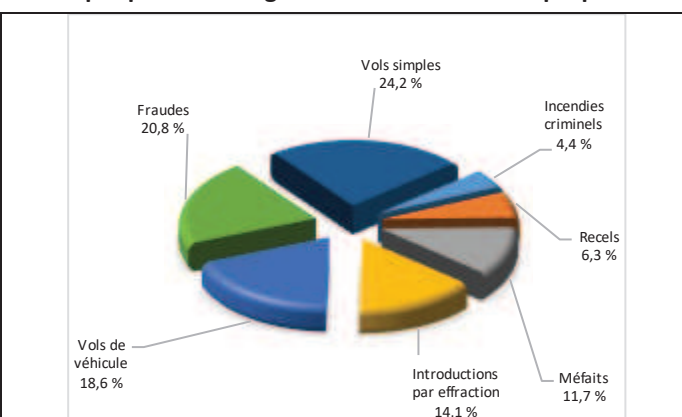
RAPPORT ANNUEL D'ACTIVITÉS

Évolution du nombre de crimes contre la propriété au cours des dernières années et portrait par catégories de crime contre la propriété pour l'année courante

Graphique 12 : Nombre de crimes contre la propriété



Graphique 13 : Catégories de crime contre la propriété



Le graphique 12 présente les crimes contre la propriété des cinq dernières années.

Les résultats de l'année courante se situent dans la zone d'écart moyen. Les résultats accusent un recul statistiquement significatif par rapport au bilan des quatre dernières années de la MRC.

Le graphique 13 indique le nombre d'événements pour chacune des catégories de crimes contre la propriété. Nous remarquons alors que les vols simples sont le type de crimes le plus fréquent au cours de l'année.

Tableau 6 Autres criminalités et interventions sur le territoire au cours des dernières années

	2020-2021	2021-2022	2022-2023	2023-2024	2024-2025
Autres criminalités					
3000- Autres infractions au Code criminel ¹	107	135	119	134	163
4000 5000 - Loi régl. drogues et stupéfiants	67	51	49	43	55
6000- Infractions aux autres lois fédérales	22	9	2	0	1
7000- Infractions aux lois provinciales	94	130	153	135	139
Autres criminalités :	290	325	323	312	358
Activités policières					
A- Assurances	127	149	151	136	172
B- Permis	24	23	26	32	74
E- Enquêtes	509	574	584	664	781
F- Événements relatifs à la RACJ ²	8	34	65	52	46
P- Objets perdus ou trouvés	5	13	11	20	28
R- Interventions policières ³	417	524	555	544	656
V- Véhicules retrouvés ou remisés	19	47	102	125	153
X- Interpellation, observation et autre	152	196	113	225	96
Activités :	1 261	1 560	1 607	1 798	2 006

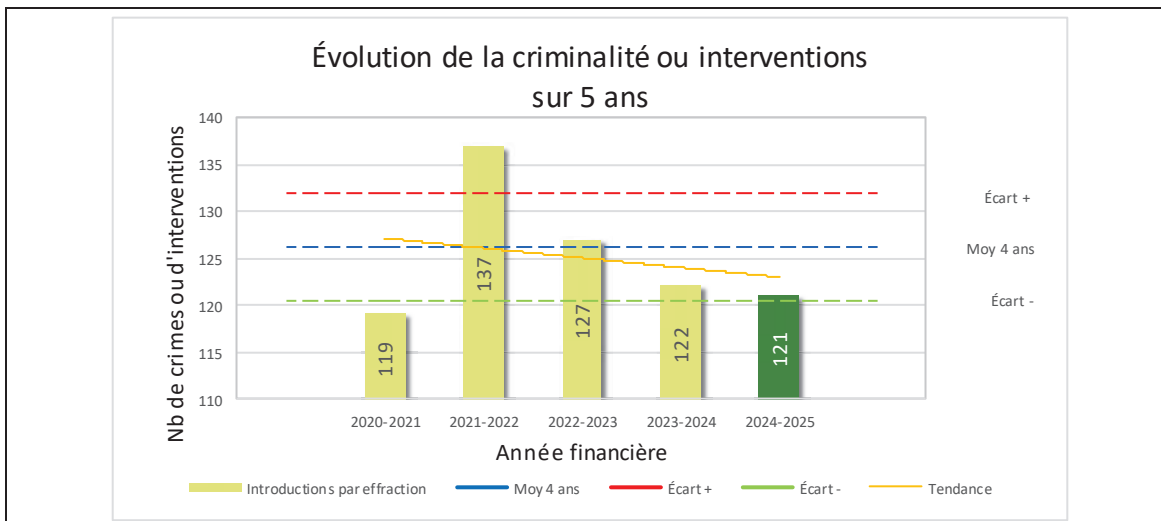
Total criminalité et activités :	2 808	3 225	3 506	3 540	3 854
---	--------------	--------------	--------------	--------------	--------------

1 La catégorie « Autres infractions au Code criminel » comprend différentes infractions telles : utilisation de monnaie contrefaite, avoir troublé la paix, évasion d'une garde légale, action indécente, production et distribution de pornographie juvénile, voyeurisme, leurre au moyen d'un ordinateur, appel téléphonique indécent, menace, incitation publique à la haine, etc.

2 La Régie des alcools, des courses et des jeux.

3 La catégorie « Interventions policières » comprend notamment les cas suivants : plainte de bruit, chicane de famille, service d'ordre, escorte de véhicule, affaire civile, transfert de détenu et de personne en crise, assistance au public, prise d'empreintes digitales, personne en détresse, etc.

GRAPHIQUE 14 : INTRODUCTIONS PAR EFFRACTION AU COURS DES DERNIÈRES ANNÉES



Le graphique 14 démontre que le nombre d'introductions par effraction de cette année est inférieur au nombre moyen de 126,25 des quatre dernières années.

Ce type de crime présente une amélioration statistiquement significative par rapport aux années antérieures.

INTERVENTIONS EN MILIEU SCOLAIRE⁵

Cette section présente les différentes interventions réalisées en milieu scolaire. Elles sont donc distinctes des informations insérées dans la section « Prévention » au début du rapport annuel.

Le nombre d'élèves rencontrés dans le tableau suivant est en lien avec les dossiers d'enquête ou de tous types de rencontres.

INTERVENTIONS EN MILIEU SCOLAIRE	Année courante
Nombre d'enquêtes relatives au PIMS	62
Nombre d'élèves rencontrés	112
Nombre d'établissements scolaires où une enquête a eu lieu	7
Nombre d'établissements scolaires sur le territoire	25

⁵ La comparaison des statistiques de poste pour la période s'échelonnant d'avril 2022 à septembre 2024 doit être faite avec prudence. Compte tenu d'une méthode alternative de collecte de données lors de la tenue de moyens de sensibilisation des membres de l'APPO, lesquels ont pris fin à la suite de la conclusion d'une entente.

INTERVENTIONS PAR DES UNITÉS DE SOUTIEN ET MESURES D'URGENCE

Cette section présente les interventions réalisées sur le territoire de la MRC par des unités de soutien régionales ou de mesures d'urgence au cours de l'année. Voici les détails de ces interventions.

INTERVENTIONS DU SERVICE D'URGENCE			
MISSION / TYPE DE SUPPORT	NOMBRE DE MISSIONS/SUPPORT	NOMBRE DE POLICIERS	DURÉE TOTALE – HEURES
Maître-chien	31	31	118h30
Module d'intervention	12	42	321h45
Sauveteur	1	2	6h00
Nautique	2	4	17h30
Véhicule tout-terrain	1	1	12h00
TOTAL	47	80	475h45

Unités de soutien

Recours aux patrouilleurs de soutien du Bureau de la coordination et du soutien opérationnel – District Ouest pour des opérations du Code de la sécurité routière (CSR), voir tableau ci-dessous.

INTERVENTIONS DE L'ÉQUIPE DE SOUTIEN MULTIDISCIPLINAIRE (SAINT-DONAT)	
MUNICIPALITÉ	NOMBRE D'INTERVENTIONS
Chertsey	198
Entrelacs	21
Notre-Dame-de-la-Merci	107
Rawdon	51
Saint-Alphonse-Rodriguez	10
Saint-Côme	41
Saint-Damien	22
Saint-Donat	250
Saint-Félix-de-Valois	7
Saint-Guilherme-Nord	18
Saint-Jean-de-Matha	16
Saint-Michel-des-Saints	73
Saint-Zénon	26
Sainte-Émélie-de-l'Énergie	32
TOTAL	872

RAPPORT ANNUEL D'ACTIVITÉS

Également, il y a eu 71 sorties quad, 72 sorties motoneige et 13 opérations aux abords des sentiers sur le territoire de la MRC de Matawinie. De plus, 50 sorties de patrouille nautique ont été réalisées.

PATROUILLE NAUTIQUE	
PLANS D'EAU	NOMBRE DE SORTIES
Lac Croche	1
Lac des Îles	6
Lac Ouareau	5
Lac Pontbriand	6
Lac Taureau	8
Lac Archambault	12
Lac Pimbina	1
Lac Provost	1
Lac Cloutier	1
Réservoir Taureau	2
Lac Pierre (Camp Papillon)	1
Lac Noir	1
Lac Sylvère	1
Lac Georges	1
Lacs Ouareau et Blanc (Rivière Ouareau)	1
Lacs Baribeau, Pimbina, Provost et De la Joie	1
Rivière Sauvage (Saint-Michel-des-Saints)	1
TOTAL	50

ACTIVITÉS DIGNES D'INTÉRÊT ET ÉVÉNEMENTS MAJEURS

Voici les activités dignes d'intérêt et les événements majeurs ayant eu lieu au cours de l'année et qui n'ont pas été mentionnés dans les sections précédentes.

- Du 1^{er} au 3 juin 2024, recherche d'un individu ayant été porté disparu dans un cours d'eau à Saint-Alphonse-Rodriguez. Mise en place d'un poste de commandement et déploiement d'effectifs du Service d'intervention d'urgence.
- Du 8 au 11 août 2024, des pluies abondantes causant des inondations dans l'ensemble de la province, ont affecté certains secteurs de la MRC de Matawinie, notamment la municipalité de Rawdon. Les policiers sont intervenus afin d'assurer leur mission d'évacuation, de sécurité et de réintégration, en cas de sinistre.
- Le 2 février 2025, à la suite d'une enquête de quelques semaines, les patrouilleurs, en collaboration avec la Division des enquêtes et de la coordination sur le crime organisé de la SQ ont mené une opération à Saint-Jean-de-Matha en lien avec le trafic de stupéfiants. Une dizaine de policiers et un maître-chien ont participé à l'opération.

La SQ effectue une révision de courtoisie pour ce rapport.