



RAPPORT ANNUEL D'ACTIVITÉS

POSTE DE LA MRC DE PORTNEUF
DE LA SÛRETÉ DU QUÉBEC

DU 1^{ER} AVRIL 2024
AU 31 MARS 2025



LISTE DES ABRÉVIATIONS, DES SIGLES ET DES ACRONYMES

APPQ	Association des policières et policiers du Québec
ASRP	Approche stratégique en résolution de problèmes
AVVR	Avis de vérification d'un véhicule routier
Bimestre	Période de deux mois consécutifs
BCSO	Bureau de coordination et de soutien opérationnel
CGA	Centre de gestion des appels
CRC	Centre de réponse aux citoyens
CSMRC	Centre de services MRC
CSP	Comité de sécurité publique
DG	Directeur général
DGA	Directeur général adjoint
ÉMIPIC	Équipe mixte d'intervention - Policiers et intervenants communautaires
MRC	Municipalité régionale de comté
NSPP	Normes et standards en police de proximité
OPS	Opération spéciale
PARL	Plan d'activité régional et local
PIMS	Programme d'intervention en milieu scolaire
PLI-Municipal	Plan de lutte contre l'intimidation des élus et des gestionnaires municipaux
RACJ	Régie des alcools, des courses et des jeux
SIGMA	Système informatisé de la gestion des mobiles et des appels
SRAO	Système de répartition des appels par ordinateur
TAQ	Tableau d'activités quotidiennes
TBG	Tableau de bord de gestion

MOT DU RESPONSABLE DE POSTE



Capitaine Jean-François Ouellet
Directeur du CSMRC de Pont-Rouge



Lieutenant Jean Couture
Responsable sortant du Poste de la MRC de Portneuf

Mon équipe se joint à moi pour vous présenter le rapport annuel d'activités pour le poste de la MRC de Portneuf de la Sûreté du Québec pour l'année financière 2024-2025. Chaque année, la demande en service policier se transforme et la Sûreté du Québec s'adapte aux nouveaux défis en matière de sécurité publique afin d'assurer un milieu de vie sécuritaire pour tous.

Les sections suivantes présentent les activités réalisées en lien avec les priorités locales, les activités de prévention et de police de proximité, ainsi que diverses statistiques sur la sécurité routière et la criminalité. Ce rapport se veut un outil de suivi de la performance de la Sûreté du Québec – MRC de Portneuf.

Je profite de cette tribune pour souligner la précieuse implication des membres du poste de la MRC de Portneuf dans la réalisation de notre mission. Leur contribution nous a permis non seulement de maintenir de hauts standards en matière de sécurité routière, mais également de relancer des projets de rapprochement avec la communauté, de réaliser des activités de prévention et de sensibilisation et de consolider notre couverture territoriale en matière de patrouille récréotouristique.

La collaboration avec l'ensemble des parties prenantes du Centre de services aux MRC de Pont-Rouge nous a permis de renforcer notre offre de services. La mise en place de l'Approche RELAIS et notre participation à de nombreuses opérations en matière de drogue ne sont que quelques exemples découlant de la force issue de ce partenariat.

L'ensemble des membres de l'unité de Portneuf mérite nos remerciements pour leur précieuse contribution à tous les niveaux. Leur désir d'offrir un service de qualité supérieur et leur dévouement me rendent particulièrement fier.

En terminant, je tiens à remercier personnellement deux membres dévoués qui nous quittent en 2025 : le Lieutenant Jean Couture et Mme Lina Moisan. Je leur suis profondément reconnaissant pour leur engagement et leurs précieuses contributions tout au long de leurs années de service au poste de la MRC de Portneuf. Je tiens également à les féliciter chaleureusement pour leur retraite bien méritée.

Capitaine Jean-François Ouellet
Directeur
CSMRC de Pont-Rouge

PRIORITÉS LOCALES²

Voici les priorités locales identifiées par le CSP pour l'année 2024-2025 et le bilan des activités réalisées.

Priorité 1 : Contribuer à l'amélioration du bilan routier par les interventions ciblées

Description des activités	Commentaires	Nb activités
<u>Opérations nationales concertées (ONC)</u> <u>Sécurité routière</u>	<ul style="list-style-type: none">• Partage de la route en avril-mai 2024;• Vitesse en mai-juin 2024;• Distraction et comportements imprudents en octobre 2024;	236
Intervenir face à la vitesse au volant	Le moment et l'emplacement des opérations vitesse sont déterminés en fonction des sites accidentogènes et des périodes d'achalandage.	1 833
Intervenir face au non-port de la ceinture de sécurité	Des interventions ciblées ont eu lieu au cours de l'année dans différentes municipalités de la MRC.	348
Intervenir afin de contrer la capacité de conduire affaiblie	ONC Alcool-Drogue au volant du 29 novembre 2024 au 2 janvier 2025. Contrôle alcool-drogue sur l'Autoroute 573 en compagnie du Service de Police de la Ville de Québec (SPVQ), Contrôleurs Routier du Québec (CRQ) et le poste autoroutier Capitale-Nationale	86
Intervenir dans les zones scolaires	Lors de ces opérations, les patrouilleurs effectuent des opérations cinémomètre et s'assurent du respect des traverses piétonnières dans les zones scolaires. Opérations de prévention et de sensibilisation aux abords de l'ensemble des écoles de la MRC durant les 2 premières semaines d'école. Opération cinémomètre vivant près des écoles du territoire à l'automne 2024. (Des étudiants portent des cinémomètres sous forme de sacs à dos, affichant la vitesse des automobilistes qu'ils croisent au passage)	87
Opérations Transpec	Opérations afin d'assurer la sécurité des usagers du transport scolaire.	39
Réaliser des opérations concertées Impact	Opération en sécurité routière impliquant au minimum deux véhicules de patrouille.	48
Réaliser le mandat national de surveillance des sites de construction	Opérations effectuées aux abords des zones de construction sur les routes municipales et provinciales.	6
Véhicules lourds	En collaboration avec le CRQ. Lors d'une opération Influence durant l'ONC Alcool-Drogue au volant. À Pont-Rouge, Saint-Basile et Rivière-à-Pierre.	6
Patrouille à pied	Dans les parcs et autres endroits publics et près des zones scolaires, résidentielles et commerciales. Lors des festivals tenus dans la MRC.	4
Patrouille à vélo	Relance de l'escouade vélo pour la saison estivale 2024. Patrouille du réseau cyclable et routier.	4

Priorité 2 : Réaliser des opérations de surveillance en regard des véhicules récréotouristiques (quad, motoneige et bateau)

Description des activités	Commentaires	Nb activités
Patrouille en motoneige	Entente de collaboration avec le poste de la MRC de La Jacques-Cartier, le Bureau de coordination de soutien opérationnel de Québec et l'Unité de soutien en sécurité routière de Québec pour de la patrouille conjointe. <ul style="list-style-type: none"> - ONC Motoneige ciblant les motoneigistes ayant un comportement pouvant compromettre leur sécurité et celle des autres usagers : 25 et 26 janvier 2025. - Semaine internationale de la sécurité à motoneige 2025 (11 au 19 janvier 2025) - Patrouille avec les agents de protection de la faune les 24 et 25 février 2024. 	19
Patrouille avec véhicules aux abords des sentiers de motoneige	Opérations en véhicule patrouille aux intersections entre le réseau routier et les sentiers de motoneiges.	2
Patrouille nautique	Partenariat avec le poste de la MRC de La Jacques-Cartier pour effectuer des patrouilles nautiques sur les plans d'eau de la MRC. <ul style="list-style-type: none"> - Opération Influence le 26 juillet au Lac-Saint-Joseph - ONC en matière de sécurité nautique les 27 & 28 juillet 2024. La vitesse excessive, les comportements imprudents et la conduite avec les facultés affaiblies par l'alcool ou la drogue étaient ciblés. 	24
Patrouille avec véhicules aux abords des plans d'eau	Opérations en véhicule patrouille près des débarcadères et des quais.	1
Patrouille en quad	<ul style="list-style-type: none"> - ONC à l'égard des véhicules récréatifs quad (7-8 septembre 2024). - 26 octobre : En collaboration avec les Gardes-chasse dans le secteur de Saint-Alban. 	2
Patrouille avec véhicules aux abords des sentiers de quad	Aux intersections entre le réseau routier et les sentiers de quads. <ul style="list-style-type: none"> - Opération en collaboration avec les agents de protection de la faune. 	1

DEMANDES PONCTUELLES DES ÉLUS ET DES CITOYENS

Voici les demandes ponctuelles des élus et des citoyens qui ont été adressées à la Sûreté au cours de la dernière année.

Description des demandes (Action* V, T, C)		Commentaires	Nb requêtes
Problématiques associées à la sécurité routière (Vitesse, non-respect de la signalisation, conduite dangereuse, alcool au volant, camionnage, bruits, sécurité aux abords des chantiers de construction, etc.)	T	Dans les municipalités de Pont-Rouge (13), Donnacona (5), Neuville (3), Portneuf (3), Saint-Raymond (3), Lac-Sergent (3), Saint-Basile (2), Saint-Casimir (2), Rivière-à-Pierre (2), Saint-Léonard-de-Portneuf, St-Marc-des-Carrières et Cap-Santé.	39
Problématiques de rassemblement d'individus, de méfaits, de vandalismes ou d'individus qui troublent la paix	T	Dans les municipalités de Saint-Raymond (2), Pont-Rouge (2) et Saint-Basile.	5
Problématiques associées à la sécurité hors route (Vitesse, conduite dangereuse, alcool au volant, bruits, non-port du casque, etc.)	T	Dans les municipalités de Saint-Raymond (3) et Portneuf.	4
Problématiques de stationnement, véhicule abandonné et de respect des terrains privés	C	Dans les municipalités de Sainte-Christine-d'Auvergne, Neuville, Rivière-à-Pierre et Saint-Casimir.	4
Problématique de vols et de tentatives de vols dans les commerces et entreprises	C	Dans un parc industriel de Donnacona.	1

*LÉGENDE

(V) En validation : Requêtes reçues et en période d'évaluation afin de confirmer si elles sont fondées ou non et si elles nécessitent des interventions spécifiques.

(T) En traitement : Requêtes validées et fondées pour lesquelles des activités sont effectuées afin de régler la problématique visée (ex. : patrouilles, surveillances, radar, etc.).

(C) Clos : Requêtes qui sont résolues à la suite des activités effectuées ou qui sont non fondées.

Toujours en réponse aux besoins et aux réalités locales, les postes de la Sûreté tiennent des activités de prévention dans l'ensemble des municipalités qu'ils desservent, c'est-à-dire des mesures proactives et non pénales, qui ont pour but spécifique de réduire la criminalité en agissant sur les facteurs qui la déterminent, sur les circonstances et l'environnement dans lesquels sont commis les délits.

La grande majorité des activités de prévention se tiennent au quotidien, dans le cadre des interventions de l'ensemble des patrouilleurs.

Voici les principales activités de prévention réalisées au cours de la dernière année :

Activités de prévention réalisées au cours de l'année

Description des activités	Commentaires	Nb activités
Prévention de la criminalité (PC)		
Sécurité des aînés	<ul style="list-style-type: none"> - Conférence sur la fraude lors de la journée rencontre régionale des Chevaliers de Colomb. - Conférence en collaboration avec la Caisse Desjardins - Ouest de Portneuf. 	6
Fraude	<ul style="list-style-type: none"> - Kiosque dans le cadre du mois de la prévention de la fraude. - Rencontre des personnes aînées à L'Estacade de Saint-Raymond afin de leur prodiguer des conseils de sécurité contre la fraude. - Kiosque en partenariat avec les ambulanciers et pompiers de Donnacona. - Dans certaines caisses populaires du territoire. - Prévention aux employés de pharmacies relativement aux fraudes amoureuses et avec carte cadeaux ou prépayées. 	17
Crimes contre les biens ou la propriété	<ul style="list-style-type: none"> - Rencontre de sensibilisation avec un jeune de 17 ans qui a une problématique de vol. 	1
Violence entre partenaires intimes	<ul style="list-style-type: none"> - Opération nationale concertée prévention (ONCP) : Points de sensibilisation relativement à la violence entre partenaires intimes (VPI) à Pont-Rouge et à Saint-Raymond. 700 personnes interpellées. 	2
Sécurité des enfants	<ul style="list-style-type: none"> - Vérification des sièges d'auto des enfants dans des garderies du territoire. - Prévention en classe préalablement à la fête de l'Halloween. 	17
Sécurité / diversité ethnoculturelle	<ul style="list-style-type: none"> - Kiosque dans le cadre de la fête de l'indépendance du Guatemala et du Mexique. 	1
Atténuation des impacts	<ul style="list-style-type: none"> - En réponse à un événement violence armée à Pont-Rouge. - En réponse à un meurtre survenu à Saint-Thuribe. - En réponse à un incendie criminel à la résidence Au Sommet à Donnacona. 	5
Prévention en sécurité routière (PSR)		
Vitesse	<ul style="list-style-type: none"> - Sensibilisation au respect des limites de vitesse. 	4
Alcool et drogue	<ul style="list-style-type: none"> - Présentation du Projet Impact aux étudiants de 4e et 5e secondaire de l'école secondaire de Saint-Marc-des-Carières et lors du festival des pompiers de Saint-Ubalde. - Présentation au personnel scolaire sur le vapotage en milieu scolaire à l'école secondaire de Saint-Raymond. Préoccupation relativement au cannabis et nicotine, les lois et règlements. - Présentation de l'atelier Le pouvoir de tout changer aux élèves de secondaires 5 de l'École Louis-Jobin à Saint-Raymond. - Conférences aux étudiants de l'école de conduite Élite. 	10
Zone et transport scolaire	<ul style="list-style-type: none"> - Cinémomètre vivant dans le cadre de la rentrée scolaire. 	11
Piétons / aide mobilité réduite	<ul style="list-style-type: none"> - Présence et visibilité pour l'OPS brigadière intersection rue Dupont et de la Fabrique à Pont-Rouge. - Patrouilles préventives durant la soirée de l'Halloween. 	7
Autre	<ul style="list-style-type: none"> - Présentation aux élus municipaux, la mairesse, les citoyens et membres de l'Association des chalets de Rivière-à-Pierre en ce qui a trait à la sécurité nautique. 	4

La Sûreté du Québec s'est formellement engagée dans une approche professionnelle de type communautaire. Cette philosophie de travail comprend les cinq grands principes suivants :

- La présence familière;
- La qualité du service aux citoyens;
- Le partenariat avec la population;
- La consultation de la clientèle;
- La résolution de problèmes.

Cette section présente les principales activités réalisées par l'approche de police de proximité.

Présence familiale et Approche RELAIS

La Sûreté du Québec s'est formellement engagée dans une approche professionnelle de type communautaire. Cette philosophie de travail s'appuie sur les cinq grands principes de la police de proximité; dont l'une est la présence familiale.

L'approche RELAIS favorise une interaction plus directe entre les policiers et les acteurs clés de la communauté. Cette multiplication de contacts et d'échanges concernant des enjeux de sécurité publique permet d'offrir un service de qualité bonifié se voulant proactif dans la démarche de résolution de problèmes, mais également adapté aux différentes réalités du territoire.

L'approche veut établir des liens privilégiés avec des acteurs clés provenant de 6 grandes sphères d'activités. Il s'agit d'une vision intégrée, de concertation et de résolution de problème en sécurité publique. Voici les principales activités réalisées.

Description des activités	Commentaires	Nb activités
DG et ÉLUS	<p>Contacts, échanges, identification, résolution et suivi de problématiques. Participation à des comités.</p> <p>Participation à la journée réseautage des organismes de la MRC de Portneuf organisée par le CIUSSS de la région à Donnacona.</p>	19
SERVICES MUNICIPAUX (chef pompier, inspecteur municipal, responsable des travaux publics, etc.)		4
MILIEU SCOLAIRE (directeur d'école, brigadier, transporteur scolaire, etc.)		12
MILIEU DE LA SANTÉ		8
MILIEU COMMUNAUTAIRE ET DES AFFAIRES (maison des jeunes, groupes d'entraide, leader communautaire, culturel et autochtone, commerçants, etc.)		10
Partenaire en sécurité publique (ministère des Transports et de la Mobilité durable, SAAQ, Contrôle routier Québec, etc.)		5
Présences / participations à une activité SPORTIVE	<ul style="list-style-type: none"> - Participation au Relais de la flamme en guise de soutien à la cause des Olympiques spéciaux Québec - Parties de « Dek-Hockey » contre les élèves de 4^e et 5^e secondaire des 3 écoles secondaires de la MRC. - Rencontre des étudiants en techniques policières des différents CÉGEPS de la province dans le cadre du tournoi de hockey les opposants au Campus Notre-Dame-de-Foy. - Partie de basketball avec les élèves de l'école secondaire Donnacona. - Présences dans les arénas de Saint-Raymond et de Donnacona lors de parties de hockey. 	7
Présences / participations à une activité SOCIALE ou CULTURELLE	<ul style="list-style-type: none"> - Présences lors des activités de la Saint-Jean Baptiste et dans les festivals municipaux. - À la résidence des aînées à Saint-Marc-des-Carières. 	4
Présences / participations à une activité HUMANITAIRE, caritative ou philanthropique	<ul style="list-style-type: none"> - Organisation et participation à la collecte de sang d'Héma-Québec de Saint-Raymond en collaboration avec les services d'urgences locaux. - 18 au 22 novembre : Participation à la Campagne Biscuits sourires dans les 4 « Tim Hortons » de la MRC. - Participation à la guignolée des médias à Saint-Raymond. - Paniers de Noël – Société Saint-Vincent-de-Paul de Saint-Marc-des-Carières. 	7
Présences / participations à découvrir le MILIEU POLICIER, dont la Journée de l' élu municipal	<ul style="list-style-type: none"> - Kiosque au CÉGEP Garneau dans le cadre des portes ouvertes du programme Techniques policières. - Présentation du métier de policiers dans les camps de jour de Neuville et de Saint-Raymond. - Rencontre avec les maternelles 4 ans à Saint-Raymond. - Activité « Café avec un policier » à Donnacona dans le cadre de la Semaine de la Police 	7

Résolution de problèmes

L'approche stratégique en résolution de problèmes (ASRP) permet d'associer des incidents autrement traités un par un, d'en dégager une compréhension globale et de rechercher des solutions durables, le tout en ayant recours aux partenaires et aux ressources des milieux affectés par des problématiques communes.

Voici les incidents traités par l'approche stratégique en résolution de problèmes au cours de la dernière année :

Description et commentaires
Intervention en sensibilisation ou en répression dans les parcs et lieux publics pour contrer les méfaits.
Interventions à Donnacona en partenariat avec les commerçants, la direction de l'école secondaire de Donnacona et le CIUSSCN.
Interventions au pont de fer et à la maison des jeunes de Saint-Raymond en collaboration avec le service incendie de la municipalité, la Véloposte Jacques-Cartier – Portneuf et la Ville de St-Raymond.
Interventions à Pont-Rouge de concert avec la municipalité.

Programme de cadets

Le Programme de cadets de la Sûreté existe depuis 2009. Au fil des années, le nombre de cadets, ainsi que le nombre de MRC intéressées à ce programme n'ont cessé d'augmenter. Les coûts liés au programme sont partagés entre la Sûreté et le partenaire municipal impliqué. De plus, depuis 2021, la Sûreté autorise la bonification du Programme de cadets avec l'ajout d'heures bonifiées, et ce, financées entièrement par les partenaires qui en font la demande.

À cet effet, la MRC de Portneuf se prévaut des services de cadets depuis plusieurs années. L'été dernier, 4 cadets sont venus bonifier l'offre de la Sûreté du Québec sur notre territoire.

Le Programme de cadets permet d'accentuer la visibilité de l'organisation sur son territoire, de soutenir le modèle de police de proximité et de bonifier l'offre de service en prévention de la criminalité. Il représente donc un service à valeur ajoutée pour plusieurs types de clientèle, soit les citoyens et les MRC/municipalités (visibilité), les cadets (recrutement et développement), les policiers (soutien) et la Sûreté.

Récemment, la raison d'être du Programme de cadets a été précisée, en fonction de trois objectifs mesurables, soit :

- Élargir le nombre d'activités de prévention, de parrainage ou de rapprochement avec les communautés, en période estivale.
- Offrir une expérience de travail au sein d'un milieu policier pour les étudiants aspirants policiers.
- Maintenir le nombre potentiel de candidats-cadets pour le recrutement de policiers de la Sûreté.

Les responsables de poste et les coordonnateurs désignés, de concert avec les élus, participent à la planification des tâches des cadets en considérant l'ensemble des besoins des partenaires et de la clientèle.

Voici les principales activités qui ont été effectuées par les cadets au cours de la dernière année.

Description des activités	Commentaires	Nb activités
Surveillances à pied ou à vélo	Dans les parcs et les quartiers, dans le secteur des Galets à Pont-Rouge, dans les « skatepark » et près des terrains de sport, à proximité des commerces, près des marinas et des quais, sur le réseau cyclable, sur le chemin public, dans les écoles et les camps de jour.	127
Participations à des programmes de prévention et de relations communautaires	Aîné-Avisé, Échec au crime, Génivélo, vérification des sièges d'auto pour enfants, lunette <i>Fatal Vision</i> (lunettes permettent d'expérimenter une vision avec un taux d'alcoolémie jusqu'à 250 mg d'alcool par 100 ml de sang ainsi qu'une vision après consommation de cannabis et d'opiacés), burinage de vélo et Garage 529, vitesse au volant, présentation pour les nouveaux arrivants, prévention dans les dépanneurs, opérations ceinture de sécurité, opérations portières, opération silencieux, opération faux-piéton, etc. Plusieurs activités de prévention auprès des jeunes des camps de jours. Opération nationale concertée en prévention – Camping Projet : « À la rencontre des aînées » en collaboration avec le CIUSSSCN et l'Office municipal d'habitation du Grand Portneuf (OMHGP).	63
Participations à des événements particuliers ou des activités de visibilité de la Sûreté du Québec	Présences lors d'événements sportifs et culturels, dans les festivals, aux expositions agricoles, etc.	43
Rencontres de partenaires	Élus, directeurs et employés municipaux, ambulanciers, préventionnistes, constables municipaux, responsables de camps de jour, directions d'organismes (maisons des jeunes, marinas, clubs nautiques, Véloposte et intervenants de milieux).	48

Activités communautaires réalisées au cours de l'année

Cette section présente les activités communautaires dans lesquelles les membres du poste se sont impliqués au cours de la dernière année.

Description et commentaires
Lancement du Projet Zone Neutre à Saint-Raymond et Neuville.
Participation à la journée carrière des cadets militaires à la Base militaire de Valcartier.
Participation à une activité soulignant la Fête de l'indépendance du Guatemala et du Mexique à Portneuf.
Kiosque à la journée portes ouvertes de la caserne de pompiers de Saint-Raymond.
Participation à un tournoi de balle-donnée à Saint-Basile organisé par un agent du poste de la MRC de Portneuf afin d'amasser des fonds pour la recherche sur la sclérose en plaques.
Présence à la parade équestre de Saint-Basile.
Patrouilles préventives, distribution de friandises et de brassards réfléchissants dans des quartiers résidentiels de la MRC lors de la fête de l'Halloween.
Points de sensibilisation tenus dans le cadre de l'ONCP relativement à la violence entre partenaires intimes (VPI) à Pont-Rouge et Saint-Raymond.
Guignolée des médias à Saint-Raymond.
Préparation de paniers de Noël à la Saint-Vincent-de-Paul de Saint-Marc-des-Carières.
Participation au déjeuner annuel des gens d'affaires de la Ville de Donnacona.

STATISTIQUES OPÉRATIONNELLES

Cette section est consacrée aux statistiques de :

- Sécurité des réseaux de transport
- Règlements municipaux
- Cartes d'appel
- Criminalité

Les résultats qui vous sont présentés dans cette section vous permettront d'apprécier tout particulièrement la performance de la Sûreté au cours de la dernière année.

Afin de mettre ces données en perspective et d'en analyser l'évolution, vous pouvez également les comparer avec les données des quatre dernières années.

De plus, afin d'en faciliter l'analyse, ces données vous sont présentées à l'aide de deux types de graphiques.

Chacun des graphiques de type « *histogramme* » indique les résultats pour les cinq dernières années. Une ligne trace la moyenne des quatre dernières années.

Ces graphiques permettent aussi de situer les résultats de la dernière année par rapport à la **zone d'écart moyen**. L'écart moyen est calculé à partir de la moyenne des différences entre les données de chacune des années par rapport à la moyenne des quatre dernières années. Visuellement, il s'agit de la zone comprise entre les lignes « écart + » et « écart - ». Les résultats qui s'éloignent de cette zone méritent une attention particulière du CSP.

Des graphiques circulaires, ou de type « *pointe de tarte* », accompagnent également des histogrammes afin d'illustrer plus précisément la répartition des catégories d'événements plus préoccupants.

Notez que les données de cette section concernent l'ensemble du territoire couvert par les effectifs du poste de la MRC de Portneuf. Les résultats pour chacune des municipalités vous sont présentés en annexes.

Un écart aux données présentées dans les rapports annuels précédents peut être attribuable à la modification du statut ou à l'évolution d'un dossier après la production du rapport annuel.

À surveiller : Depuis le mois de juin 2017, certains postes MRC ont été convertis en postes mixtes et gèrent désormais aussi le travail fait sur les autoroutes. Ce changement a pour conséquence d'ajouter les statistiques autoroutières à même celles de la MRC et donc d'affecter possiblement à la hausse les données statistiques (par exemple les constats provinciaux, les collisions, la criminalité et les cartes d'appel).

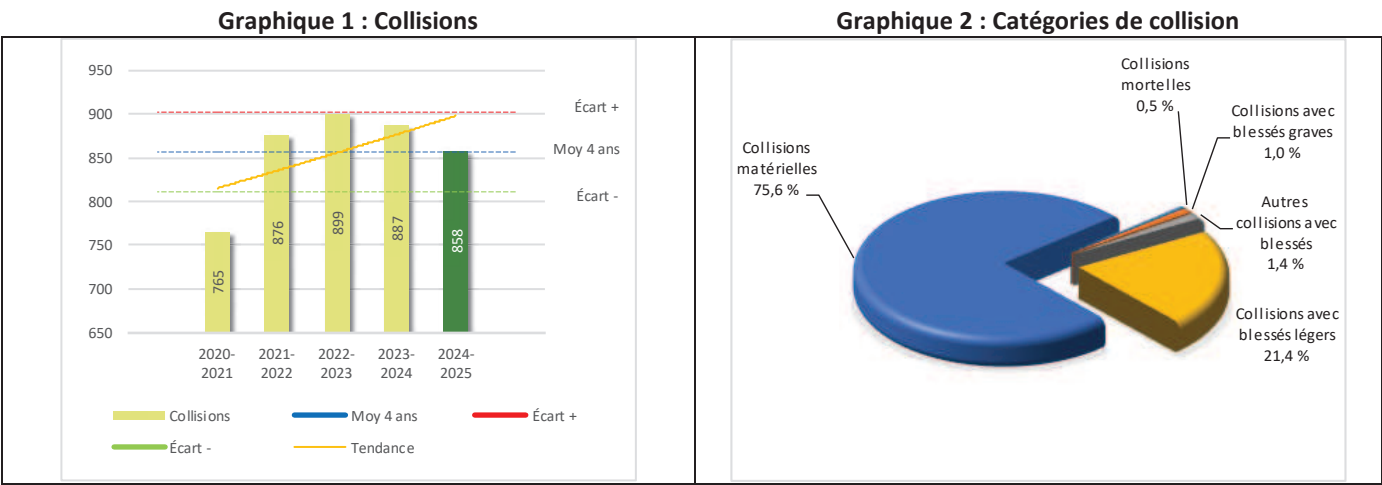
La sécurité des réseaux de transport

Tableau 1 Nombre de collisions et d'interventions couvertes sur le territoire au cours des dernières années

		2020-2021	2021-2022	2022-2023	2023-2024	2024-2025
Collisions						
	Collisions mortelles	4	4	2	2	4
	Collisions avec blessés graves	8	10	12	7	9
	Collisions avec blessés légers	190	218	219	185	184
	Autres collisions avec blessés ¹	13	8	7	9	12
	Collisions matérielles	550	636	659	684	649
Sous-total :		765	876	899	887	858
Interventions						
	Avertissements nautiques	14	8	30	47	120
	Capacités affaiblies	73	133	88	111	109
	Autres crimes ²	68	90	90	72	74
	Constats provinciaux	3 534	3 311	3 196	3 187	2 446
	Constats municipaux	1 894	2 089	1 930	1 999	1 952
	AVVR ³	60	69	72	61	28
	Avertissements	1 547	1 465	1 308	1 218	981
Sous-total :		7 190	7 165	6 714	6 695	5 710

- 1 La catégorie « Autres collisions avec blessés » comprend les cas survenus hors des chemins publics.
- 2 La catégorie « Autres crimes » comprend les cas de conduite dangereuse, de poursuite, de délit de fuite, de conduite de véhicule routier pendant une interdiction (de conduire).
- 3 Avis de vérification d'un véhicule routier.

Évolution du nombre de collisions au cours des dernières années depuis le 1^{er} avril et portrait par catégories de collisions pour l'année courante

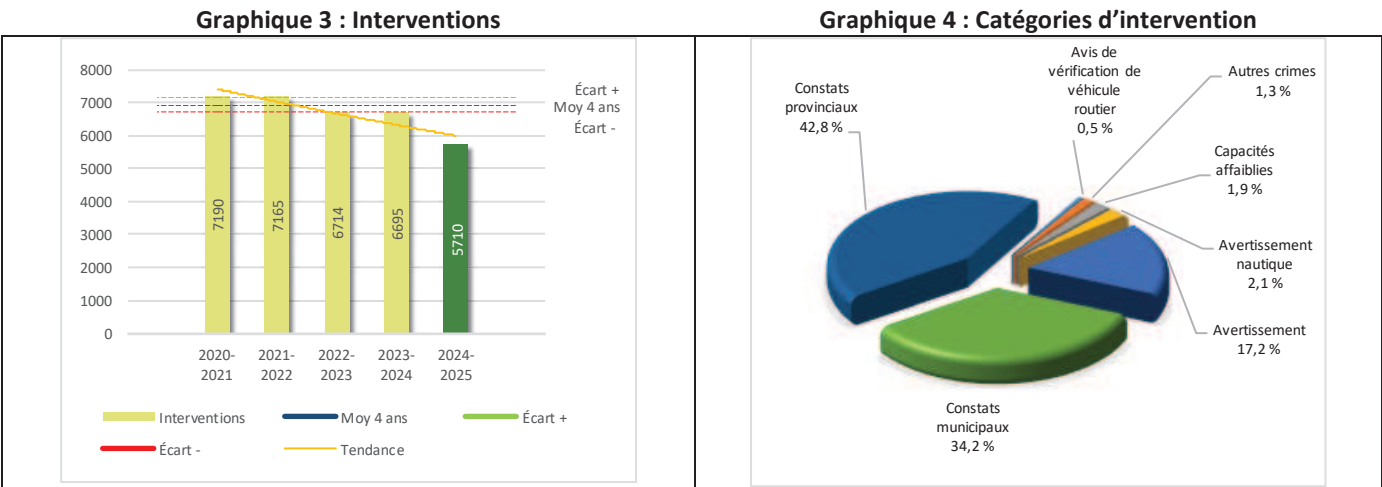


Collisions

Le graphique 1 permet de constater une tendance à la hausse du bilan routier au cours des cinq dernières années. Le total des collisions de l'année courante, qui est 858 collisions, se situe au milieu de la zone d'écart moyen. Le bilan des collisions de l'année courante est statistiquement stable par rapport aux années précédentes.

La variation la plus importante se situe au niveau de collisions matérielles qui affichent une baisse de 35 collisions par rapport à l'année précédente. Cette amélioration est en accord avec la tendance observée pour les quatre années précédentes de ce type de collision.

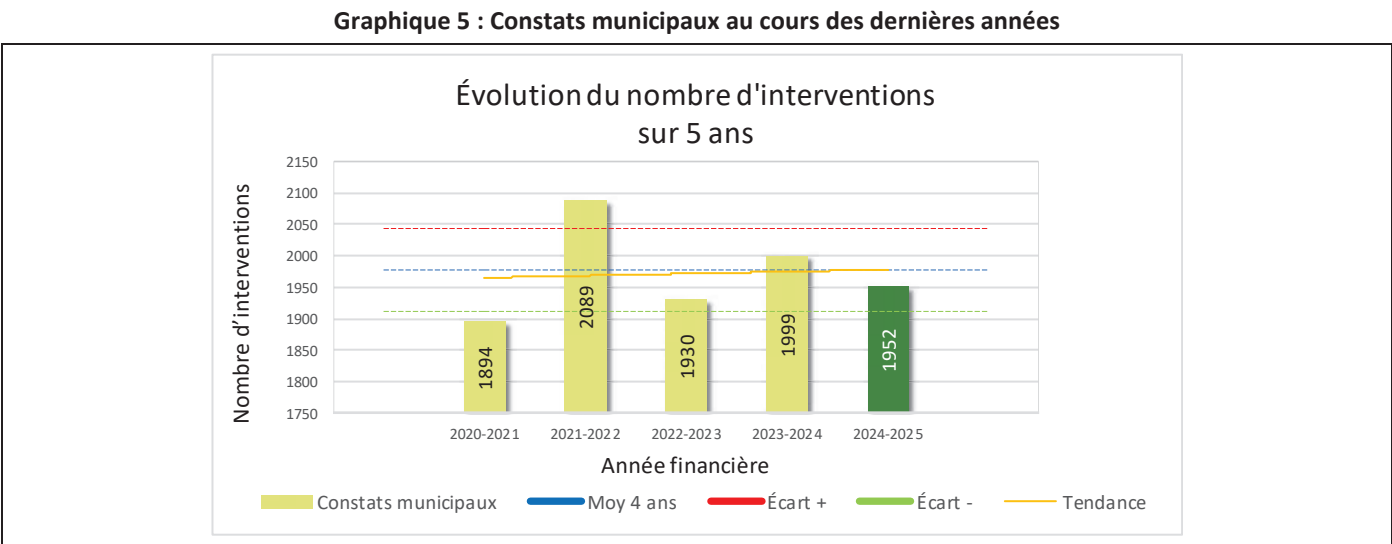
Évolution du nombre d'interventions au cours des dernières années et portrait par catégories d'intervention pour l'année courante



Interventions

Le graphique 3 présente une diminution du nombre d'interventions réalisées au cours de l'année courante par rapport aux années précédentes. Les résultats de l'année courante se situent en dessous de l'écart inférieur ce qui signifie que les résultats accusent un recul statistiquement significatif par rapport au bilan des quatre dernières années de la MRC.

La variation la plus importante se situe au niveau des avertissements nautiques qui affichent une augmentation de 73 interventions (+ 155 %) par rapport à l'année précédente.



Le graphique 5 présente l'évolution des constats municipaux émis lors des 5 dernières années dans la MRC de Portneuf. Une diminution de 47 constats par rapport à l'année dernière est constatée pour l'année en cours.

Règlements municipaux

Tableau 2 Nombre de constats émis pour des infractions aux règlements municipaux sur le territoire au cours des dernières années

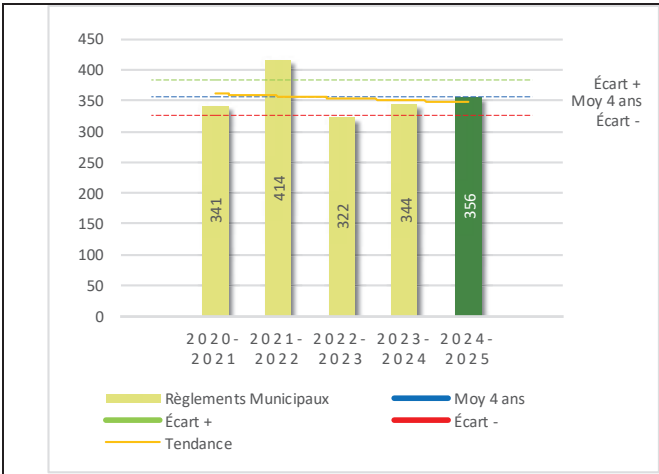
Domaine		2020-2021	2021-2022	2022-2023	2023-2024	2024-2025
	1) Alarmes ¹	6	4	19	30	23
	2) Vente	0	0	5	9	5
	3) Circulation ²	214	175	194	54	162
	4) Paix, bon ordre et sécurité publique	100	214	90	241	140
	5) Nuisance	21	21	14	10	26
Total :		341	414	322	344	356

- 1 Les « Alarmes » du Tableau 2 font référence à des constats municipaux émis en vertu de la réglementation existante suite à des déplacements non fondés; tandis que les « Alarmes » du Tableau 3 sont des alarmes relayées par un central au CGA donnant lieu à un déplacement, mais pas nécessairement à un constat.
- 2 Types d'infraction de la circulation : endroits interdits, virages en « U », avertissement sonore, crissement des pneus, courses, et autres infractions impliquant des piétons, des animaux, des véhicules lourds, des véhicules d'urgence, etc.

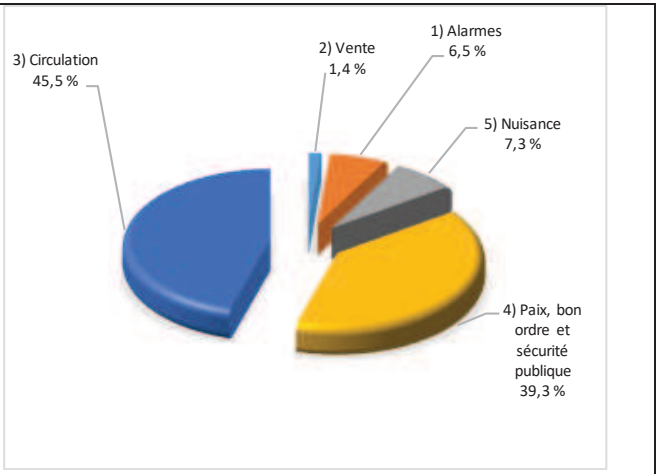
Le nombre de constats émis pour des infractions aux règlements municipaux a connu une augmentation au cours de la dernière année. Les policiers ont émis un total de 356 constats.

Évolution du nombre de constats émis pour des infractions aux règlements municipaux au cours des dernières années et portrait par catégories d'intervention pour l'année courante

Graphique 6 : Règlements municipaux



Graphique 7 : Catégories d'intervention



Le graphique 6 démontre que le nombre de constats municipaux émis cette année est équivalent au nombre moyen de constats émis depuis les quatre dernières années.

Les résultats de l'année courante se situent dans la zone d'écart moyen. Ils demeurent statistiquement dans la moyenne par rapport au bilan des quatre dernières années de la MRC.

Cartes d'appel

Depuis le 1^{er} décembre 2021, une nouvelle priorité a été ajoutée, soit la priorité 0. Il est donc possible qu’une baisse du total des cartes d’appel de priorité 1 soit observée.

Les définitions des priorités sont les suivantes :

- **Priorité 0**
Événement *critique à très haut risque* pour la sécurité des personnes et nécessitant une *intervention policière immédiate*.
- **Priorité 1**
Événement *à risque* ou nécessitant une *intervention policière rapide*.
- **Priorité 2**
Événement *sans risque* pour la sécurité des personnes et pour lequel *l’intervention policière est différée, avec déplacement* policier, sur rendez-vous ou après avoir répondu aux événements P0 ou P1 en cours.
- **Priorité 3**
Événement *sans risque* pour la sécurité des personnes et pour lequel *l’intervention policière est différée, sans déplacement* policier, sur rendez-vous téléphonique avec un membre du Centre de réponse aux citoyens (CRC) ou avec un patrouilleur; ou bien par déplacement du citoyen au poste de la Sûreté.

Ce rapport d’activités étant lié aux ententes de service pour la desserte en MRC, les cartes d’appel issues de communautés autochtones ne sont plus compilées depuis le 1^{er} février 2023. Celles-ci font l’objet d’une reddition de compte distincte. Les données antérieures sur les cartes d’appel ont été rétroactivement corrigées pour faciliter la comparaison avec les présentes données.

Tableau 3 Nombre de cartes d'appel sur le territoire au cours des dernières années

	2020-2021		2021-2022		2022-2023		2023-2024		2024-2025	
Priorité 0	0		123		402		535		819	
Priorité 1	2 795		2 607		2 173		2 171		3 095	
Priorité 2	5 373		5 560		5 667		5 362		4 665	
Priorité 3	1 705		1 918		1 789		1 719		1 498	
Total :	9 873		10 208		10 031		9 787		10 077	
Alarmes ¹	Nb	%	Nb	%	Nb	%	Nb	%	Nb	%
	633	6%	580	6%	562	6%	520	5%	525	5%

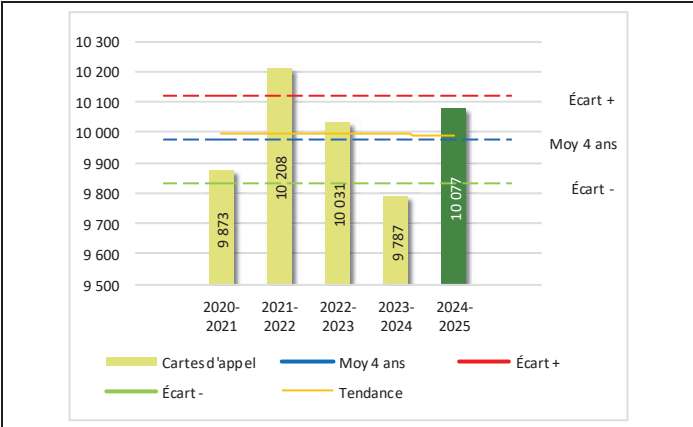
¹ Les « Alarmes » du Tableau 2 font référence à des constats municipaux émis en vertu de la réglementation existante suite à des déplacements non fondés; tandis que les « Alarmes » du Tableau 3 sont des alarmes relayées par un central au CGA donnant lieu à un déplacement, mais pas nécessairement à un constat.

Le tableau 3 des cartes d’appel trace le portrait des données de l’année courante par catégories. Par rapport à l’année précédente, le nombre total de cartes d’appel a augmenté de 290.

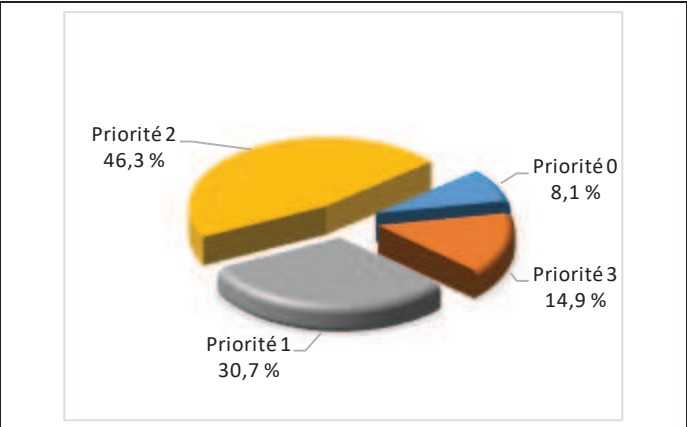
De plus, il est important de souligner le nombre d’appels et de dossiers traités par le *Centre de réponse aux citoyens* (CRC). Le CRC vise à offrir une alternative pour le citoyen qui communique avec la Sûreté via un centre de gestion des appels (CGA) et ce, pour les appels et/ou dossiers ne requérant pas le déplacement d’un policier. Pour l’année 2024-2025, les policiers assignés au CRC ont répondu à 15 appels et ont ouvert 14 dossiers pour la MRC de Portneuf.

Évolution du nombre de cartes d'appel au cours des dernières années et portrait par types de priorité de cartes d'appel pour l'année courante

Graphique 8 : Nombre de cartes d'appel



Graphique 9 : Types de priorité de cartes d'appel



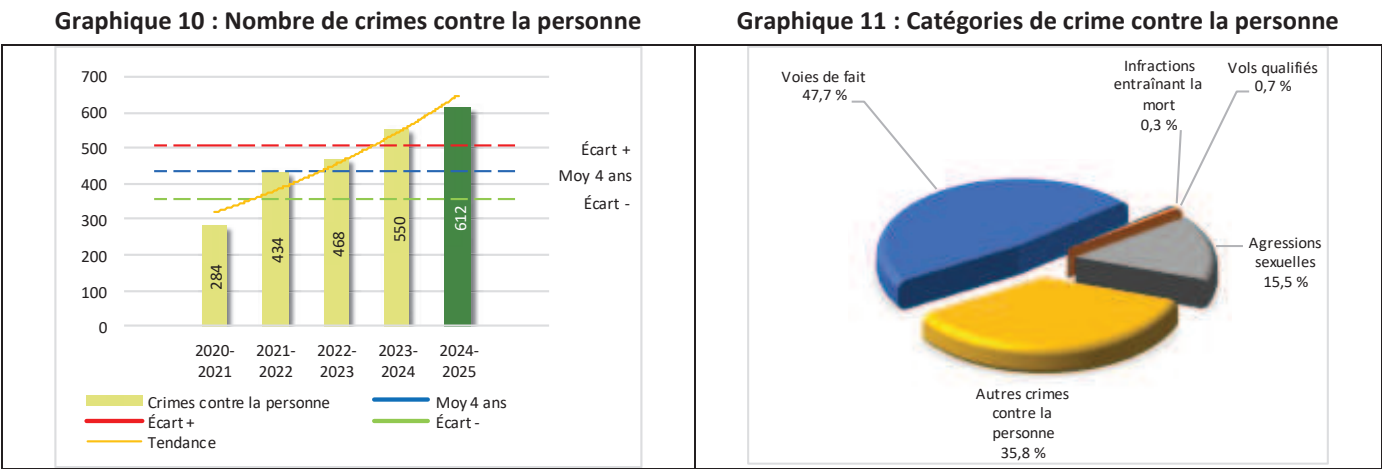
Le graphique 8 illustre la fluctuation du nombre total de cartes d’appel au cours des cinq dernières années. Nous constatons que le nombre de cartes d’appel enregistré pour cette année se situe au-dessus de la moyenne. Cependant, cet écart demeure

Tableau 4 Nombre de crimes contre la personne sur le territoire au cours des dernières années

		2020-2021	2021-2022	2022-2023	2023-2024	2024-2025
1000- Crimes contre la personne ¹						
	Infractions entraînant la mort	3	3	2	0	2
	Agressions sexuelles	32	54	78	78	95
	Voies de fait	112	211	217	244	292
	Vols qualifiés	4	5	2	3	4
	Autres crimes contre la personne ²	133	161	169	225	219
Crimes contre la personne :		284	434	468	550	612

- 1 La section « Crimes contre la personne » présente le nombre de victimes d’actes criminels. Les sections suivantes présentent le nombre de dossiers opérationnels.
- 2 À titre informatif, les « Autres crimes contre la personne » incluent les cas d’enlèvement, de séquestration, d’extorsion, de profération de menaces, d’intimidation, etc.

Évolution du nombre de crimes contre la personne au cours des dernières années et portrait par catégories de crime contre la personne pour l’année courante



Le graphique 10 présente le nombre de crimes contre la personne au cours des cinq dernières années. Nous constatons que la donnée de cette année se situe au-dessus de la moyenne.

Les résultats de l’année courante se situent au-dessus de l’écart supérieur. Les résultats accusent un recul statistiquement significatif par rapport au bilan des quatre dernières années de la MRC.

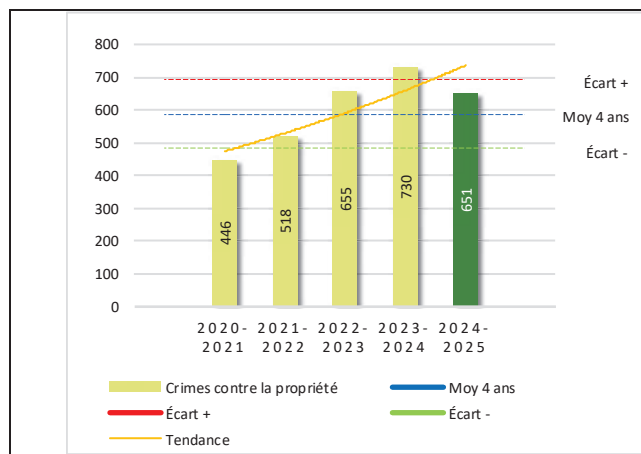
Le graphique 11 spécifie le nombre d’événements pour chacune des catégories des crimes contre la personne. Nous remarquons alors que les voies de fait sont le type de crimes le plus fréquent pour cette année.

Tableau 5 Nombre de crimes contre la propriété sur le territoire au cours des dernières années

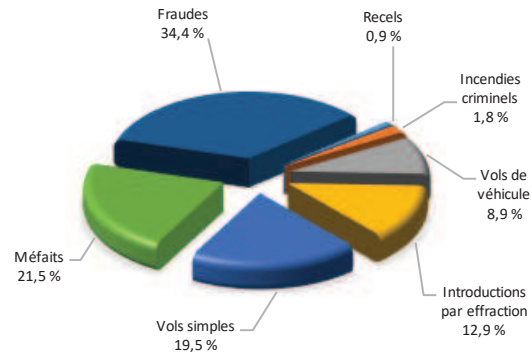
		2020-2021	2021-2022	2022-2023	2023-2024	2024-2025
2000- Crimes contre la propriété						
	Incendies criminels	15	7	4	31	12
	Introductions par effraction	55	59	95	111	84
	Vols simples	100	105	166	163	127
	Vols de véhicule	37	27	53	63	58
	Recels	8	4	3	5	6
	Fraudes	140	213	215	188	224
	Méfais	91	103	119	169	140
Crimes contre la propriété :		446	518	655	730	651

Évolution du nombre de crimes contre la propriété au cours des dernières années et portrait par catégories de crime contre la propriété pour l'année courante

Graphique 12 : Nombre de crimes contre la propriété



Graphique 13 : Catégories de crime contre la propriété



Le graphique 12 présente les crimes contre la propriété des cinq dernières années.

Les résultats de l'année courante se situent dans la zone d'écart moyen. Les résultats restent statistiquement dans la moyenne par rapport au bilan des quatre dernières années de la MRC.

Le graphique 13 indique le nombre d'événements pour chacune des catégories de crimes contre la propriété. Nous remarquons alors que les fraudes sont le type de crimes le plus fréquent au cours de l'année.

Tableau 6 Autres criminalités et interventions sur le territoire au cours des dernières années

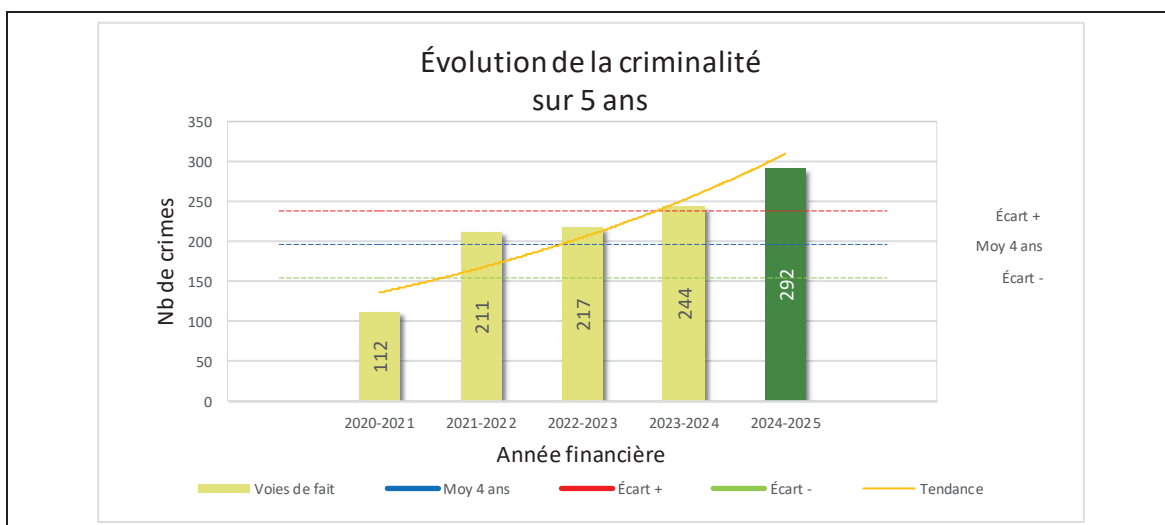
		2020-2021	2021-2022	2022-2023	2023-2024	2024-2025
Autres criminalités						
3000- Autres infractions au Code criminel ¹		80	116	120	160	264
4000 5000 - Loi régl. drogues et stupéfiants		42	69	67	51	72
6000- Infractions aux autres lois fédérales		3	1	5	5	1
7000- Infractions aux lois provinciales		32	40	38	56	49
Autres criminalités :		157	226	230	272	386
Activités policières						
A- Assistanes		115	130	168	192	239
B- Permis		17	27	26	30	76
E- Enquêtes		421	455	540	506	571
F- Événements relatifs à la RACJ ²		22	25	59	54	63
P- Objets perdus ou trouvés		11	9	25	21	18
R- Interventions policières ³		326	393	751	846	1 042
V- Véhicules retrouvés ou remisés		25	41	83	106	71
X- Interpellation, observation et autre		74	75	88	76	84
Activités :		1 011	1 155	1 740	1 831	2 164
Total criminalité et activités :		1 898	2 333	3 093	3 383	3 813

1 La catégorie « Autres infractions au *Code criminel* » comprend différentes infractions telles : utilisation de monnaie contrefaite, avoir troublé la paix, évasion d'une garde légale, action indécente, production et distribution de pornographie juvénile, voyeurisme, leurre au moyen d'un ordinateur, appel téléphonique indécent, menace, incitation publique à la haine, etc.

2 La Régie des alcools, des courses et des jeux.

3 La catégorie « Interventions policières » comprend notamment les cas suivants : plainte de bruit, chicane de famille, service d'ordre, escorte de véhicule, affaire civile, transfert de détenu et de personne en crise, assistance au public, prise d'empreintes digitales, personne en détresse, etc.

GRAPHIQUE 14 : VOIES DE FAIT AU COURS DES DERNIÈRES ANNÉES



Le graphique 14 démontre que le nombre de voies de fait de cette année est supérieur au nombre moyen de 196 depuis les quatre dernières années.

Ce type de crime présente une forte augmentation par rapport aux années antérieures.

INTERVENTIONS EN MILIEU SCOLAIRE⁵

Cette section présente les différentes interventions réalisées en milieu scolaire. Elles sont distinctes des informations insérées dans la section « Prévention » au début du rapport annuel.

Le nombre d’élèves rencontrés dans le tableau suivant est en lien avec les dossiers d’enquête ou de tous types de rencontres.

INTERVENTIONS EN MILIEU SCOLAIRE		Avril 2024 à mars 2025
Nombre d’enquêtes relatives au PIMS		55
Nombre d’élèves rencontrés	Dans le cadre d’activités de prévention	1963
	Dans le cadre d’enquêtes	127
Nombre d’établissements scolaires où une enquête a eu lieu		18
Nombre d’établissements scolaires sur le territoire		24

INTERVENTIONS PAR DES UNITÉS DE SOUTIEN ET MESURES D'URGENCE

Cette section présente les interventions réalisées sur le territoire de la MRC par des unités de soutien régionales ou de mesures d'urgence au cours de l'année. Voici les détails de ces interventions.

INTERVENTIONS DE LA DIVISION MODULE D'URGENCE (DMU)			
MISSION / TYPE DE SUPPORT	NOMBRE DE MISSIONS/SUPPORTS	NOMBRE DE POLICIERS	DURÉE TOTALE - HEURES
Module d'intervention	10	39	145h30
Maître-chien	16	16	69h
Motoneigistes	1	2	6h
Sauveteur	1	2	2h
TOTAL	28	59	222h30

- Bureau de coordination au soutien opérationnel;
- Unité de soutien en sécurité routière (USSR);
- Service d'identité judiciaire;
- Équipe des crimes contre la personne;
- Division des enquêtes sur les crimes majeurs;
- Division d'intervention sur le crime organisé (DICO);
- Équipe intégrée de lutte contre le trafic d'armes;
- Équipe des enquêtes sur la Contrebande;
- Coordonnateur en drogue niveau 1;
- Renseignements criminels;
- Agents évaluateurs en reconnaissance de drogue;
- Bureau d'analyse des drogues;
- Équipe d'expertise de collision de véhicule (reconstitutionnistes);
- Équipe des communications;
- Équipe des relations communautaires;
- Portraitistes;
- Agents d'infiltration;
- Module technique;
- Escouade nationale de répression du crime organisé (ENRCO);
- Groupe tactique d'intervention (GTI);
- Escouade régionale mixte;
- Équipe de soutien logistique.

ACTIVITÉS DIGNES D'INTÉRÊT ET ÉVÉNEMENTS MAJEURS

Le bulletin d'information policière du CSMRC de Pont-Rouge vous présente les réalisations entreprises localement par la Sûreté en matière de sécurité routière et récréotouristique, enquêtes criminelles et prévention. Vous y trouverez des actions concrètes en réponse aux enjeux et préoccupations soulevés par vos élus en matière de sécurité publique. Ces bulletins sont disponibles au sq.gouv.qc.ca/bulletins/

Voici les activités dignes d'intérêt et les événements majeurs ayant eu lieu au cours de l'année et qui n'ont pas été mentionnés dans les sections précédentes.

- Journée de l' élu municipal - Patrouille avec le préfet de la MRC;
- Comprendre la réalité policière pour mieux accompagner — Stage d'observation en milieu policier;
- Collision mortelle à Saint-Basile, Portneuf (2) et Saint-Raymond;
- Agression armée à Pont-Rouge;
- Actions indécentes à Pont-Rouge menant à une arrestation à Sainte-Catherine-de-la-Jacques-Cartier;
- Meurtre à Saint-Thuribe;
- Incendie de biens immobiliers à Donnacona;
- Introductions par effraction à Cap-Santé;
- Vols qualifiés dans des commerces de Pont-Rouge et Donnacona;
- Perquisitions en matière de trafic de stupéfiants à Donnacona, Pont-Rouge, Cap-Santé et Saint-Raymond;
- Recherches de personnes suicidaires et/ou en crise et/ou disparues à Rivière-à-Pierre, Saint-Basile, Donnacona, Saint-Raymond, Saint-Alban et Saint-Thuribe;
- Plus de 110 dossiers ouverts relativement à des événements survenus à l'Établissement de Donnacona (pénitencier), dont plus de 25 dossiers impliquant un drone.

La Sûreté effectue une révision de courtoisie pour ce rapport.