



RAPPORT ANNUEL D'ACTIVITÉS

POSTE DE LA MRC
DE RIMOUSKI-NEIGETTE
DE LA SÛRETÉ DU QUÉBEC

DU 1^{ER} AVRIL 2024
AU 31 MARS 2025



LISTE DES ABRÉVIATIONS, DES SIGLES ET DES ACRONYMES

APPQ	Association des policières et policiers du Québec
ASRP	Approche stratégique en résolution de problèmes
AVVR	Avis de vérification d'un véhicule routier
Bimestre	Période de deux mois consécutifs
BCSO	Bureau de coordination et de soutien opérationnel
CGA	Centre de gestion des appels
CRC	Centre de réponse aux citoyens
CSMRC	Centre de services MRC
CSP	Comité de sécurité publique
DG	Directeur général
DGA	Directeur général adjoint
ÉMIPIC	Équipe mixte d'intervention - Policiers et intervenants communautaires
MRC	Municipalité régionale de comté
NSPP	Normes et standards en police de proximité
OPS	Opération spéciale
PARL	Plan d'activité régional et local
PIMS	Programme d'intervention en milieu scolaire
PLI-Municipal	Plan de lutte contre l'intimidation des élus et des gestionnaires municipaux
RACJ	Régie des alcools, des courses et des jeux
SIGMA	Système informatisé de la gestion des mobiles et des appels
SRAO	Système de répartition des appels par ordinateur
TAQ	Tableau d'activités quotidiennes
TBG	Tableau de bord de gestion

MOT DU RESPONSABLE DE POSTE



Mon équipe se joint à moi pour vous présenter le rapport annuel d'activités pour le poste de la MRC de Rimouski-Neigette. Chaque année, la demande en service policier se transforme et la Sûreté du Québec s'adapte aux nouveaux défis en matière de sécurité publique afin d'assurer un milieu de vie sécuritaire pour tous.

Les sections suivantes présentent les activités réalisées en lien avec les priorités locales, les activités de prévention et de police de proximité, ainsi que diverses statistiques sur la sécurité routière et la criminalité.

Ce rapport se veut un outil de suivi de la performance de la Sûreté du Québec – MRC de Rimouski-Neigette.

A handwritten signature in blue ink that reads "Steve Bouillon". The signature is written in a cursive style.

Steve Bouillon, lieutenant

Responsable de poste

PRIORITÉS LOCALES²

Voici les priorités locales identifiées par le CSP pour l'année 2024-2025 et le bilan des activités réalisées.

Priorité 1 : Respect du Code de la sécurité routière sur les réseaux routiers municipaux

DESCRIPTION DES ACTIVITÉS	COMMENTAIRES	NB ACTIVITÉS
Interventions en sécurité routière	<p>Présence de véhicules patrouilles et du policier motard sur tous les réseaux municipaux.</p> <p>Au quotidien, des opérations de contrôle de la vitesse ont eu lieu sur le territoire.</p> <p>Optimisation des ressources policières et des opérations en sécurité routière durant les longs congés de Pâques, de la journée nationale des Patriotes, de la Fête nationale du Québec, de la fête du Canada, des vacances de la construction et de la fête du Travail, de l'Action de grâce et durant la période des fêtes.</p> <p>Présence accrue aux abords des écoles à la rentrée scolaire.</p>	<p>3 158 interventions (Tableau 1)</p> <p>2 206 constats (Tableau 1)</p>

Priorité 2 : Présence dans les lieux de rassemblements

DESCRIPTION DES ACTIVITÉS	COMMENTAIRES	NB ACTIVITÉS
Présences des policiers et des cadets dans les rassemblements et lors d'activités communautaires.	<ul style="list-style-type: none"> ✓ Patrouille à pied dans les rues principales; ✓ À la fête familiale « Fami-Fête » de la ville de Rimouski; ✓ Au Festival de la Fenaison de Saint-Narcisse-de Rimouski; ✓ Aux Terrasses Urbaines COGECO; ✓ À l'Expo Agricole de Rimouski; ✓ Aux Grandes Fêtes TELUS; ✓ À la Feste médiévale de Saint-Marcellin; ✓ Au Festival de musique de Saint-Fabien; ✓ Dans les parcs Beauséjour, Lepage et du Bic. 	276

Priorité 3 : La lutte aux stupéfiants

DESCRIPTION DES ACTIVITÉS	COMMENTAIRES	NB ACTIVITÉS
Interventions en matière de stupéfiants	<p>Les policiers ont réalisé 72 interventions visant à contrer la possession et le trafic de stupéfiants de même que la culture de cannabis.</p> <ul style="list-style-type: none"> ✓ 50 interventions pour possession; ✓ 18 interventions pour trafic; ✓ 3 interventions pour distribution; ✓ 1 Intervention pour fausse ordonnance; <p>Deux perquisitions en matière de stupéfiants réalisées.</p>	74

² La comparaison des statistiques de poste pour la période s'échelonnant d'avril 2022 à septembre 2024 doit être faite avec prudence. Compte tenu d'une méthode alternative de collecte de données lors de la tenue de moyens de sensibilisation des membres de l'APPQ, lesquels ont pris fin à la suite de la conclusion d'une entente.

DEMANDES PONCTUELLES DES ÉLUS ET DES CITOYENS

Voici les demandes ponctuelles des élus et des citoyens qui ont été adressées à la Sûreté au cours de la dernière année.

DESCRIPTION DES DEMANDES (ACTION* V, T, C)		COMMENTAIRES	NB REQUÊTES
Rimouski : Chemin du Sommet Est entre la Montée Industrielle et les limites de la Paroisse Saint- Anaclet-de-Lessard	T	Problématique de vitesse du lundi au dimanche, principalement aux heures de pointe. 21 interventions, 29 constats émis, 4 avertissements.	8 requêtes
La Trinité-des-Monts : Route Principale Ouest	C	Problématique de vitesse. 4 interventions, 6 constats émis.	
Rimouski : 3 ^{ème} Rue Est	C	Problématique de vitesse sur semaine entre 7h15 - 8h15 et 16h00 - 17h30. 1 intervention.	
Rimouski : 3 ^{ème} Avenue	C	Problématique de vitesse aux abords du centre communautaire Rimouski-Est. 5 interventions.	
Rimouski : Chemin de la Seigneurie Est / route de la Montagne	C	Problématique de non-respect de l'arrêt obligatoire. 1 intervention.	
Rimouski : Rue Léonard / rue St-Pierre	T	Problématique de vitesse et non-respect de l'arrêt obligatoire sur semaine le midi et entre 16h00 - 18h00. 4 interventions, 2 constats émis.	
Rimouski : Rue Elzéar-Sasseville	V	Problématiques de méfaits et d'incivilités autour des installations municipales les soirs et la fin de semaine.	
Rimouski : Intersection rue Normandie / boulevard Arthur- Buies	T	Problématique de non-respect de l'arrêt obligatoire. 3 interventions, 1 constat émis, 3 avertissements.	

*LÉGENDE

(V) En validation : Requêtes reçues et en période d'évaluation afin de confirmer si elles sont fondées ou non et si elles nécessitent des interventions spécifiques.

(T) En traitement : Requêtes validées et fondées pour lesquelles des activités sont effectuées afin de régler la problématique visée (ex. : patrouilles, surveillances, radar, etc.).

(C) Clos : Requêtes qui sont résolues à la suite des activités effectuées ou qui sont non fondées.

PRÉVENTION³

Toujours en réponse aux besoins et aux réalités locales, les postes de la Sûreté tiennent des activités de prévention dans l'ensemble des municipalités qu'ils desservent, c'est-à-dire des mesures proactives et non pénales, qui ont pour but spécifique

³ La comparaison des statistiques de poste pour la période s'échelonnant d'avril 2022 à septembre 2024 doit être faite avec prudence. Compte tenu d'une méthode alternative de collecte de données lors de la tenue de moyens de sensibilisation des membres de l'APPQ, lesquels ont pris fin à la suite de la conclusion d'une entente.

de réduire la criminalité en agissant sur les facteurs qui la déterminent, sur les circonstances et l'environnement dans lesquels sont commis les délits.

La grande majorité des activités de prévention se tiennent au quotidien, dans le cadre des interventions de l'ensemble des patrouilleurs.

Voici les principales activités de prévention réalisées au cours de la dernière année :

Activités de prévention réalisées au cours de l'année

DESCRIPTION DES ACTIVITÉS	COMMENTAIRES	Nb ACTIVITÉS
Aîné-Avisé	<p>Participations (3) au Comité d'action contre la maltraitance envers les personnes âgées (CAMPA).</p> <p>Visites (6) des cadets aux résidences pour aînés « Le Manoir des générations » et « Le Havre de l'Estuaire ». Distribution de carnets d'information sur la maltraitance, conseils de prévention en lien avec les fraudes grands-parents et l'intimidation.</p> <p>Conférence cyber aînés – Retraités de l'Université du Québec à Rimouski.</p> <p>Conférences sur les différents types de fraudes donnée aux aînés :</p> <ul style="list-style-type: none"> ✓ Du club social la Porte Dorée; ✓ Au Manoir les Générations; ✓ De l'association des personnes atteintes de la maladie de Parkinson; <p>Tables (4) de concertation régionale en matière de maltraitance envers les aînés.</p> <p>Collectif « Vieillir ensemble ».</p>	18
Sécurité routière et récréotouristique	<p>Présence au comité de circulation de l'École Bois des Prés.</p> <p>Présentation du projet IMPACT aux finissants de 5^e secondaire de la polyvalente Paul-Hubert.</p> <p>Présence et escorte au défilé du bal des finissants des étudiants de 5^e secondaire.</p>	3
Violence conjugale	<p>Table de concertation en matière de violence conjugale et d'agression sexuelle.</p> <p>En partenariat avec La Débrouille, rencontre de sensibilisation auprès des étudiants du CÉGEP en travail social.</p>	4
Fraude	<p>Rencontre de sensibilisation des nouveaux arrivants au Centre de formation Rimouski-Neigette.</p> <p>Distribution de publications aux municipalités en lien avec la vente itinérante et les fraudes téléphoniques.</p>	2
Santé mentale	Table de concertation Santé Mentale / Suicide Est.	3
Mobilité active	Relance du programme « Troque ton ticket ».	2

Cybercriminalité	Conférence de sensibilisation à la cybercriminalité donnée aux : <ul style="list-style-type: none"> ✓ Étudiants de l'école Langevin; ✓ Étudiants de l'école Boijoli; ✓ Nouveaux arrivants; 	3
Alcool et drogue	Table de concertation sur les dépendances.	3
Itinérance	Table de concertation « Itinérance Est ». Rencontre: Cellule de gestion et d'encadrement « Itinérance».	6

POLICE DE PROXIMITÉ⁴

La Sûreté du Québec s'est formellement engagée dans une approche professionnelle de type communautaire. Cette philosophie de travail comprend les cinq grands principes suivants :

- La présence familière;
- La qualité du service aux citoyens;
- Le partenariat avec la population;
- La consultation de la clientèle;
- La résolution de problèmes.

Cette section présente les principales activités réalisées par l'approche de police de proximité.

Présence familière et Approche RELAIS

La Sûreté du Québec s'est formellement engagée dans une approche professionnelle de type communautaire. Cette philosophie de travail s'appuie sur les cinq grands principes de la police de proximité; dont l'une est la présence familière.

L'approche RELAIS favorise une interaction plus directe entre les policiers et les acteurs clés de la communauté. Cette multiplication de contacts et d'échanges concernant des enjeux de sécurité publique permet d'offrir un service de qualité bonifié se voulant proactif dans la démarche de résolution de problèmes, mais également adapté aux différentes réalités du territoire.

L'approche veut établir des liens privilégiés avec des acteurs clés provenant de 6 grandes sphères d'activités. Il s'agit d'une vision intégrée, de concertation et de résolution de problème en sécurité publique. Voici les principales activités réalisées.

DESCRIPTION DES ACTIVITÉS	COMMENTAIRES	NB ACTIVITÉS
Approche Relais.	Présentation aux étudiants de techniques policières.	1
Rencontres, communications et échanges auprès d'un acteur clé et concernant une problématique de sécurité publique.	Suivi des priorités et besoins auprès des municipalités. Rencontres et contacts réguliers réalisés par les policiers relais, par la coordonnatrice locale en police communautaire et par le responsable du poste.	

⁴ La comparaison des statistiques de poste pour la période s'échelonnant d'avril 2022 à septembre 2024 doit être faite avec prudence. Compte tenu d'une méthode alternative de collecte de données lors de la tenue de moyens de sensibilisation des membres de l'APPQ, lesquels ont pris fin à la suite de la conclusion d'une entente.

Programme de cadets

Le Programme de cadets de la Sûreté existe depuis 2009. Au fil des années, le nombre de cadets, ainsi que le nombre de MRC intéressées à ce programme n'ont cessé d'augmenter. Les coûts liés au programme sont partagés entre la Sûreté et le partenaire municipal impliqué. De plus, depuis 2021, la Sûreté autorise la bonification du Programme de cadets avec l'ajout d'heures bonifiées, et ce, financées entièrement par les partenaires qui en font la demande.

À cet effet, la Ville de Rimouski se prévaut des services de cadets depuis 2012. L'été dernier, 2 cadets sont venus bonifier l'offre de la Sûreté du Québec sur notre territoire.

Le Programme de cadets permet d'accentuer la visibilité de l'organisation sur son territoire, de soutenir le modèle de police de proximité et de bonifier l'offre de service en prévention de la criminalité. Il représente donc un service à valeur ajoutée pour plusieurs types de clientèle, soit les citoyens et les MRC/municipalités (visibilité), les cadets (recrutement et développement), les policiers (soutien) et la Sûreté.

Récemment, la raison d'être du Programme de cadets a été précisée, en fonction de trois objectifs mesurables, soit :

- Élargir le nombre d'activités de prévention, de parrainage ou de rapprochement avec les communautés, en période estivale.
- Offrir une expérience de travail au sein d'un milieu policier pour les étudiants aspirants policiers.
- Maintenir le nombre potentiel de candidats-cadets pour le recrutement de policiers de la Sûreté.

Les responsables de poste et les coordonnateurs désignés, de concert avec les élus, participent à la planification des tâches des cadets en considérant l'ensemble des besoins des partenaires et de la clientèle.

Voici les principales activités qui ont été effectuées par les cadets au cours de la dernière année.

DESCRIPTION DES ACTIVITÉS
<p>La majorité des activités des cadets a été de faire de la surveillance et de la visibilité à pied et à vélo dans la ville. S'ajoutent plus spécifiquement aux rencontres et échanges avec la population et les partenaires et aux activités de prévention, de sensibilisation et de relations communautaires, les activités suivantes :</p> <ul style="list-style-type: none">✓ Tournée de l'ensemble des camps de jour de la ville de Rimouski. Visite de 14 camps et près de 900 jeunes rencontrés.✓ Plusieurs ateliers de prévention ont été donnés dans les camps de jour (les inconnus, Sécurité internet, etc.).✓ Relais à vélo Aldo Deschênes.✓ Kiosque lors du Réanima-don réalisé au profit de la Fondation Santé Rimouski.✓ Présence à plusieurs activités dont : Relais pour la vie, la collecte de sang d'Héma-Québec, Les Grandes Fêtes TELUS et les Terrasses Urbaines COGECO.

Activités communautaires réalisées au cours de l'année

Cette section présente les activités communautaires dans lesquelles les membres du poste se sont impliqués au cours de la d

DESCRIPTION ET COMMENTAIRES
45 ^{ème} déjeuner des agents de la paix de Rimouski qui a permis d'amasser 32 000 \$ pour la Fondation Maison Marie-Élisabeth.
Présence au Vélo-Bazar – Burinage de vélos.
Marchathon de la dignité au profit de la Maison de fin de vie Marie-Élisabeth.
Présence à la fête familiale « Fami-Fête » de la ville de Rimouski.
Collecte de sang d'Héma-Québec parrainée par le poste. Durant 3 jours, présence de policiers et de cadets.

Présences quotidiennes en journée et en soirée aux Terrasses Urbaines COGECO.
Présences à l'Expo Agricole de Rimouski.
Présences aux Grandes Fêtes TELUS.
Présence au Festival de musique de Saint-Fabien.
Café-discussion sous le thème : Contre la fraude chez les aînés.
Implication dans l'Opération Nez rouge.

STATISTIQUES OPÉRATIONNELLES

Cette section est consacrée aux statistiques de :

- Sécurité des réseaux de transport
- Règlements municipaux
- Cartes d'appel
- Criminalité

Les résultats qui vous sont présentés dans cette section vous permettront d'apprécier tout particulièrement la performance de la Sûreté au cours de la dernière année.

Afin de mettre ces données en perspective et d'en analyser l'évolution, vous pouvez également les comparer avec les données des quatre dernières années.

De plus, afin d'en faciliter l'analyse, ces données vous sont présentées à l'aide de deux types de graphiques.

Chacun des graphiques de type « *histogramme* » indique les résultats pour les cinq dernières années. Une ligne trace la moyenne des quatre dernières années.

Ces graphiques permettent aussi de situer les résultats de la dernière année par rapport à la **zone d'écart moyen**. L'écart moyen est calculé à partir de la moyenne des différences entre les données de chacune des années par rapport à la moyenne des quatre dernières années. Visuellement, il s'agit de la zone comprise entre les lignes « écart + » et « écart - ». Les résultats qui s'éloignent de cette zone méritent une attention particulière du CSP.

Des graphiques circulaires, ou de type « *pointe de tarte* », accompagnent également des histogrammes afin d'illustrer plus précisément la répartition des catégories d'événements plus préoccupants.

Notez que les données de cette section concernent l'ensemble du territoire couvert par les effectifs du poste de la MRC de Rimouski-Neigette. Les résultats pour chacune des municipalités vous sont présentés en annexes.

Un écart aux données présentées dans les rapports annuels précédents peut être attribuable à la modification du statut ou à l'évolution d'un dossier après la production du rapport annuel.

Statistiques extraites du Tableau de bord le : 2025-05-05

La sécurité des réseaux de transport

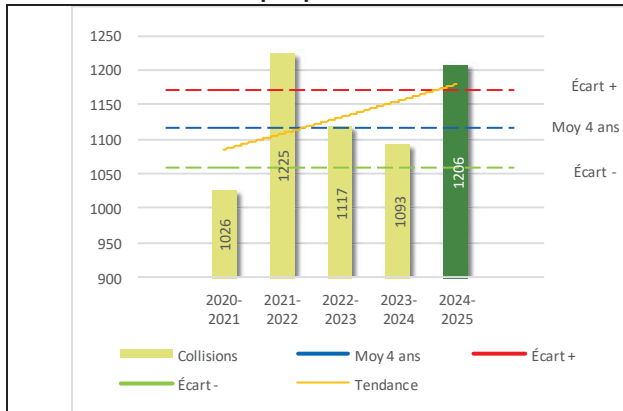
Tableau 1 Nombre de collisions et d'interventions couvertes sur le territoire au cours des dernières années

		2020-2021	2021-2022	2022-2023	2023-2024	2024-2025
Collisions						
	Collisions mortelles	3	4	6	4	0
	Collisions avec blessés graves	6	9	7	6	6
	Collisions avec blessés légers	183	223	194	177	182
	Autres collisions avec blessés ¹	6	6	12	8	4
	Collisions matérielles	828	983	898	898	1 014
	Sous-total :	1 026	1 225	1 117	1 093	1 206
Interventions						
	Avertissements nautiques	0	0	0	0	0
	Capacités affaiblies	62	65	84	77	56
	Autres crimes ²	151	170	149	173	172
	Constats provinciaux	805	823	781	789	791
	Constats municipaux	2 326	1 521	1 583	1 781	1 415
	AVVR ³	109	73	58	66	56
	Avertissements	813	613	460	619	668
	Sous-total :	4 266	3 265	3 115	3 505	3 158

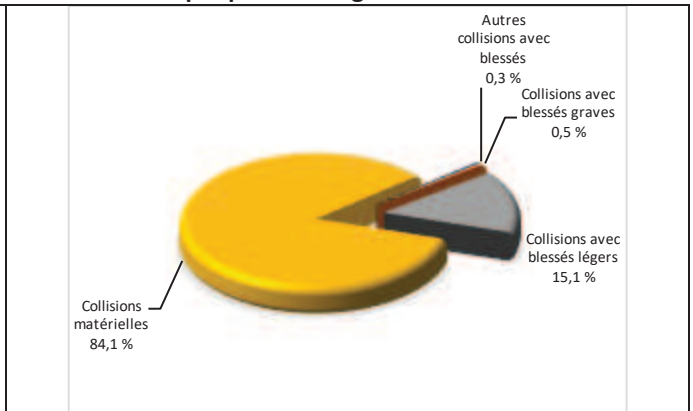
- 1 La catégorie « Autres collisions avec blessés » comprend les cas survenus hors des chemins publics.
- 2 La catégorie « Autres crimes » comprend les cas de conduite dangereuse, de poursuite, de délit de fuite, de conduite de véhicule routier pendant une interdiction (de conduire).
- 3 Avis de vérification d'un véhicule routier.

Évolution du nombre de collisions au cours des dernières années depuis le 1^{er} avril et portrait par catégories de collisions pour l'année courante

Graphique 1 : Collisions



Graphique 2 : Catégories de collision



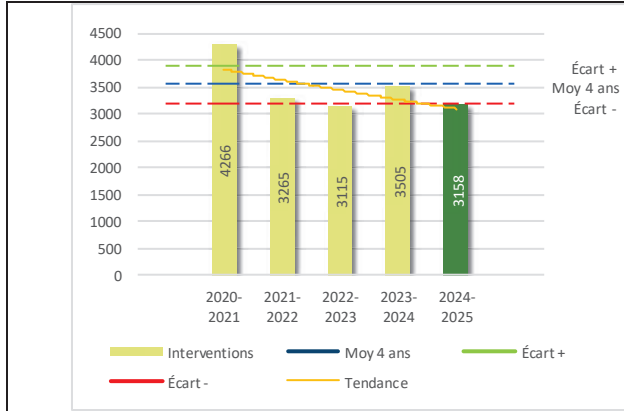
Collisions

Le graphique 1 permet de constater une tendance à la hausse du bilan routier au cours des cinq dernières années. Le total des collisions de l'année courante, qui est de 1 206, se situe au-dessus de l'écart supérieur. Le bilan des collisions de l'année courante accuse un recul significatif par rapport à la moyenne des années précédentes.

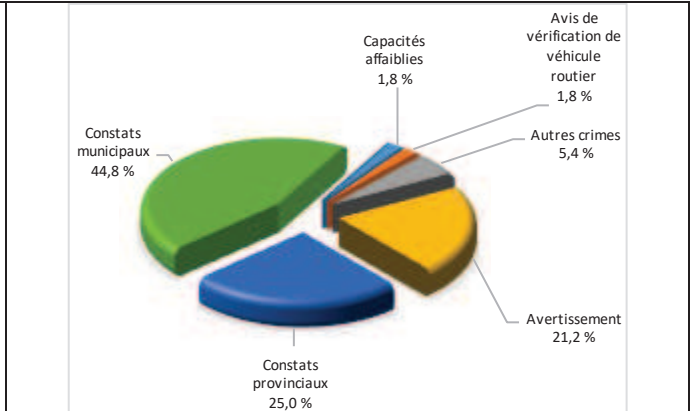
La variation la plus importante se situe au niveau des collisions matérielles qui affichent une augmentation de 116 par rapport à l'année précédente. Cette détérioration est en accord avec la tendance observée pour les quatre années précédentes de ce type de collision.

Évolution du nombre d'interventions au cours des dernières années et portrait par catégories d'intervention pour l'année courante

Graphique 3 : Interventions



Graphique 4 : Catégories d'intervention

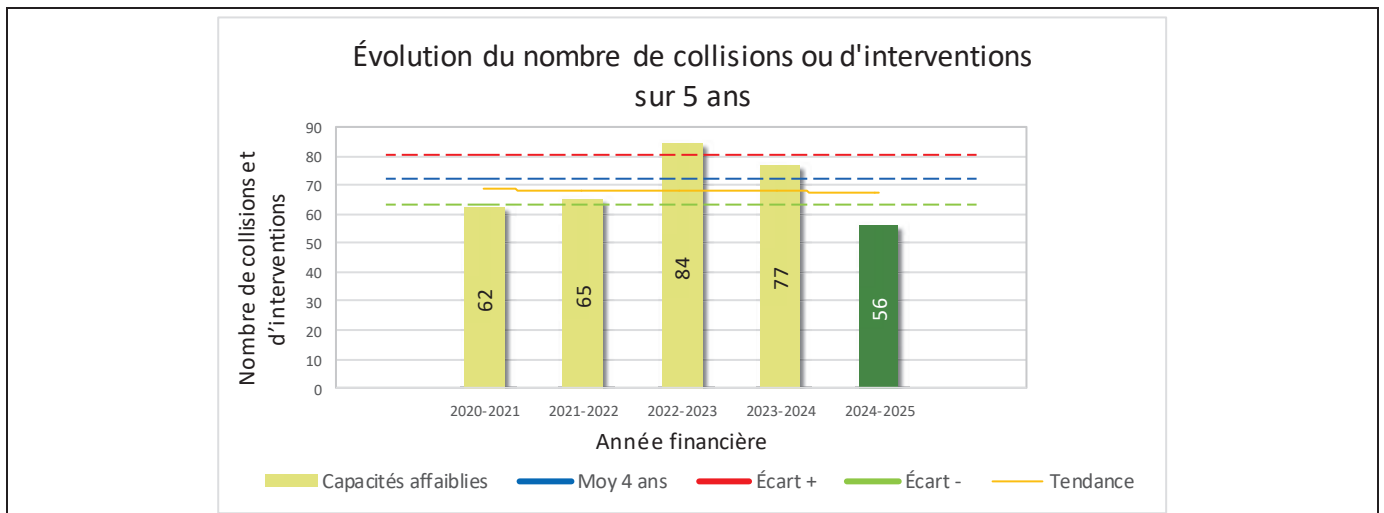


Interventions

Le graphique 3 présente une quasi-stagnation du nombre d'interventions réalisées au cours de l'année courante par rapport aux années précédentes. Les résultats de l'année courante se situent légèrement en dessous de l'écart inférieur ce qui signifie que les résultats, en excluant l'exercice 2020-2021, demeurent statistiquement dans la moyenne par rapport au bilan des dernières années de la MRC.

La variation la plus importante se situe au niveau des constats municipaux qui affichent une diminution de 366 interventions par rapport à l'année précédente.

Graphique 5 : Collisions et interventions au cours des dernières années



Le graphique 5 présente l'évolution des collisions et interventions. Une diminution de 21 par rapport à l'année dernière est constatée pour l'année en cours.

Règlements municipaux

Tableau 2 Nombre de constats émis pour des infractions aux règlements municipaux sur le territoire au cours des dernières années

Domaine	2020-2021	2021-2022	2022-2023	2023-2024	2024-2025
1) Alarmes ¹	27	39	5	57	217
2) Vente	0	1	0	6	4
3) Circulation ²	85	54	346	124	107
4) Paix, bon ordre et sécurité publique	63	92	99	98	87
5) Nuisance	31	19	32	26	18
Total :	206	205	482	311	433

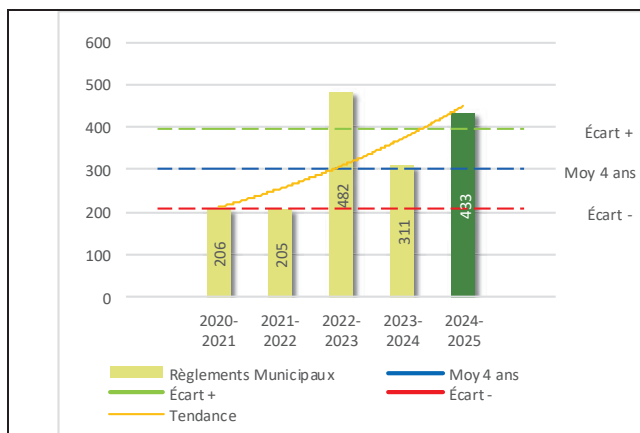
1 Les « Alarmes » du Tableau 2 font référence à des constats municipaux émis en vertu de la réglementation existante suite à des déplacements non fondés; tandis que les « Alarmes » du Tableau 3 sont des alarmes relayées par un central au CGA donnant lieu à un déplacement, mais pas nécessairement à un constat.

2 Types d'infraction de la circulation : endroits interdits, virages en « U », avertissement sonore, crissement des pneus, courses, et autres infractions impliquant des piétons, des animaux, des véhicules lourds, des véhicules d'urgence, etc.

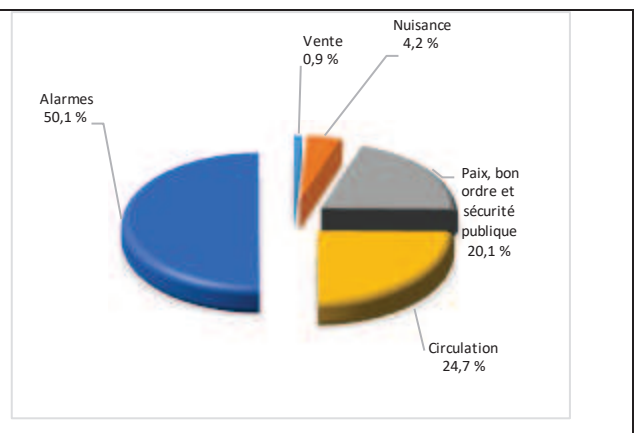
Le nombre de constats émis pour des infractions aux règlements municipaux a connu une augmentation au cours de la dernière année. Les policiers ont émis un total de 433 constats.

Évolution du nombre de constats émis pour des infractions aux règlements municipaux au cours des dernières années et portrait par catégories d'intervention pour l'année courante

Graphique 6 : Règlements municipaux



Graphique 7 : Catégories d'intervention



Le graphique 6 démontre que le nombre de constats municipaux émis cette année est supérieur au nombre moyen de constats émis depuis les quatre dernières années.

Les résultats de l'année courante se situent au-dessus de l'écart supérieur. Les résultats présentent une amélioration statistiquement significative par rapport au bilan des dernières années de la MRC.

Cartes d'appel

Depuis le 1^{er} décembre 2021, une nouvelle priorité a été ajoutée, soit la priorité 0. Il est donc possible qu'une baisse du total des cartes d'appel de priorité 1 soit observée.

Les définitions des priorités sont les suivantes :

- **Priorité 0**
Événement *critique à très haut risque* pour la sécurité des personnes et nécessitant une *intervention policière immédiate*.
- **Priorité 1**
Événement *à risque* ou nécessitant une *intervention policière rapide*.
- **Priorité 2**
Événement *sans risque* pour la sécurité des personnes et pour lequel *l'intervention policière est différée, avec déplacement* policier, sur rendez-vous ou après avoir répondu aux événements P0 ou P1 en cours.
- **Priorité 3**
Événement *sans risque* pour la sécurité des personnes et pour lequel *l'intervention policière est différée, sans déplacement* policier, sur rendez-vous téléphonique avec un membre du Centre de réponse aux citoyens (CRC) ou avec un patrouilleur; ou bien par déplacement du citoyen au poste de la Sûreté.

Ce rapport d'activités étant lié aux ententes de service pour la desserte en MRC, les cartes d'appel issues de communautés autochtones ne sont plus compilées depuis le 1^{er} février 2023. Celles-ci font l'objet d'une reddition de compte distincte. Les données antérieures sur les cartes d'appel ont été rétroactivement corrigées pour faciliter la comparaison avec les présentes données.

Tableau 3 Nombre de cartes d'appel sur le territoire au cours des dernières années

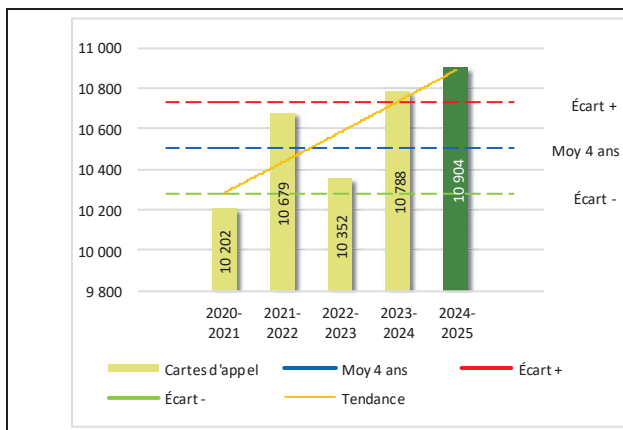
	2020-2021		2021-2022		2022-2023		2023-2024		2024-2025	
Priorité 0	0		85		454		307		371	
Priorité 1	2 738		2 734		2 407		2 418		2 144	
Priorité 2	5 863		6 022		5 554		5 907		6 154	
Priorité 3	1 601		1 838		1 937		2 156		2 235	
Total :	10 202		10 679		10 352		10 788		10 904	
Alarmes¹	Nb	%	Nb	%	Nb	%	Nb	%	Nb	%
	520	5%	641	6%	688	7%	721	7%	567	5%

¹ Les « Alarmes » du Tableau 2 font référence à des constats municipaux émis en vertu de la réglementation existante suite à des déplacements non fondés; tandis que les « Alarmes » du Tableau 3 sont des alarmes relayées par un central au CGA donnant lieu à un déplacement, mais pas nécessairement à un constat.

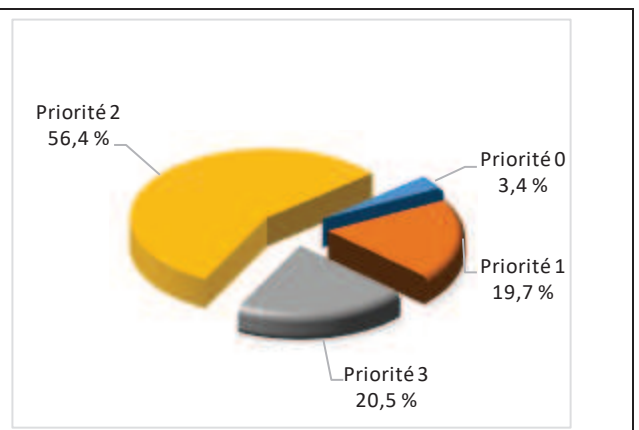
Le tableau 3 des cartes d'appel trace le portrait des données de l'année courante par catégories. Par rapport à l'année précédente, le nombre total de cartes d'appel a augmenté de 116.

Évolution du nombre de cartes d'appel au cours des dernières années et portrait par types de priorité de cartes d'appel pour l'année courante

Graphique 8 : Nombre de cartes d'appel



Graphique 9 : Types de priorité de cartes d'appel



Le graphique 8 illustre la fluctuation du nombre total de cartes d'appel au cours des cinq dernières années. Nous constatons que le nombre de cartes d'appel enregistré pour cette année se situe au-dessus de l'écart supérieur.

Le graphique 9 indique que les cartes d'appel de priorité 2 sont les plus nombreuses à être enregistrées pour cette année.

La criminalité

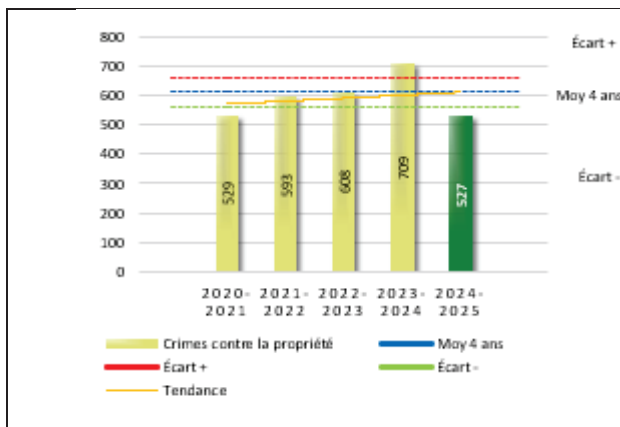
Tableau 4 Nombre de crimes contre la personne sur le territoire au cours des dernières années

		2020-2021	2021-2022	2022-2023	2023-2024	2024-2025
1000- Crimes contre la personne ¹						
	Infractions entraînant la mort	0	0	0	0	1
	Agressions sexuelles	68	79	76	99	126
	Voies de fait	245	281	280	257	300
	Vols qualifiés	0	1	4	0	4
	Autres crimes contre la personne ²	181	205	209	224	254
	Crimes contre la personne :	494	566	569	580	685

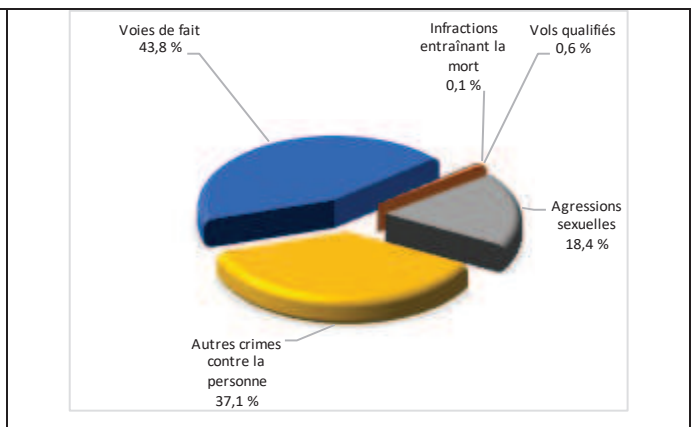
- 1 La section « Crimes contre la personne » présente le nombre de victimes d'actes criminels. Les sections suivantes présentent le nombre de dossiers opérationnels.
- 2 À titre informatif, les « Autres crimes contre la personne » incluent les cas d'enlèvement, de séquestration, d'extorsion, de profération de menaces, d'intimidation, etc.

Évolution du nombre de crimes contre la personne au cours des dernières années et portrait par catégories de crime contre la personne pour l'année courante

Graphique 10 : Nombre de crimes contre la personne



Graphique 11 : Catégories de crime contre la personne



Le graphique 10 présente le nombre de crimes contre la personne au cours des cinq dernières années. Nous constatons que la donnée de cette année se situe au-dessus de la moyenne.

Les résultats de l'année courante se situent au-dessus de l'écart supérieur. Les résultats accusent un recul statistiquement significatif par rapport au bilan des quatre dernières années de la MRC.

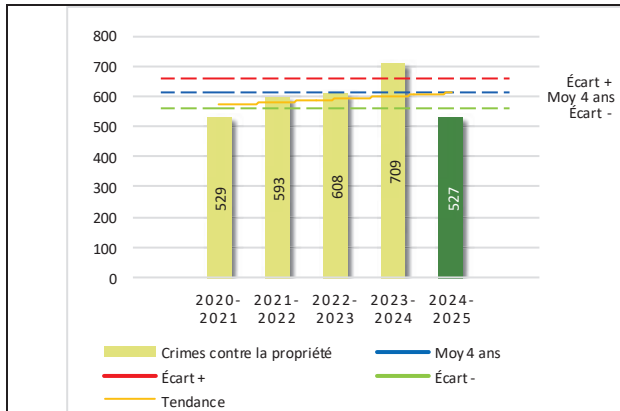
Le graphique 11 spécifie le nombre d'événements pour chacune des catégories des crimes contre la personne. Les voies de fait sont le type de crimes le plus fréquent pour cette année.

Tableau 5 Nombre de crimes contre la propriété sur le territoire au cours des dernières années

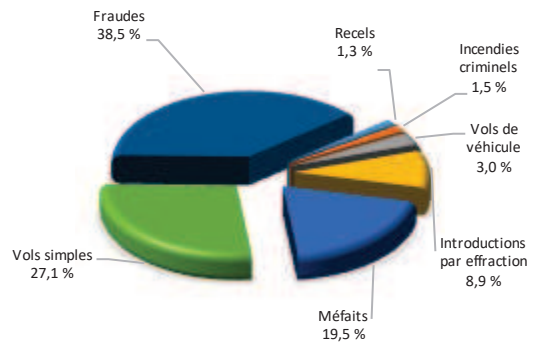
		2020-2021	2021-2022	2022-2023	2023-2024	2024-2025
2000- Crimes contre la propriété						
	Incendies criminels	12	5	10	6	8
	Introductions par effraction	52	66	41	65	47
	Vols simples	132	136	201	201	143
	Vols de véhicule	17	12	10	16	16
	Recels	7	2	9	13	7
	Fraudes	197	241	236	226	203
	Méfais	112	131	101	182	103
	Crimes contre la propriété :	529	593	608	709	527

Évolution du nombre de crimes contre la propriété au cours des dernières années et portrait par catégories de crime contre la propriété pour l'année courante

Graphique 12 : Nombre de crimes contre la propriété



Graphique 13 : Catégories de crime contre la propriété



Le graphique 12 présente les crimes contre la propriété des cinq dernières années.

Les résultats de l'année courante se situent en dessous de l'écart inférieur. Les résultats présentent une amélioration statistiquement significative par rapport au bilan des quatre dernières années de la MRC.

Le graphique 13 indique le nombre d'événements pour chacune des catégories de crimes contre la propriété. Les fraudes sont le type de crimes le plus fréquent au cours de l'année.

Tableau 6 Autres criminalités et interventions sur le territoire au cours des dernières années

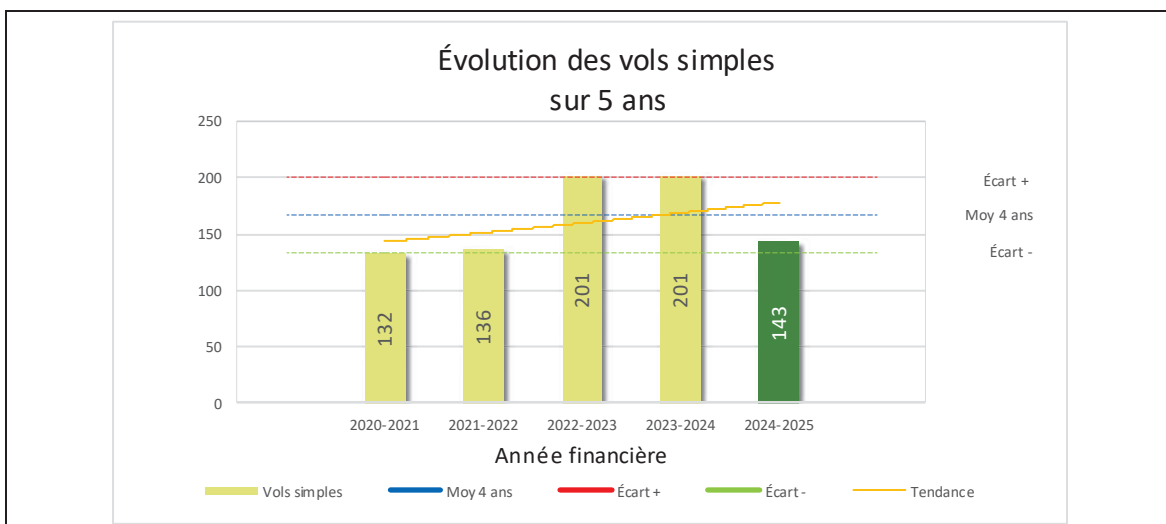
	2020-2021	2021-2022	2022-2023	2023-2024	2024-2025
Autres criminalités					
3000- Autres infractions au Code criminel ¹	147	174	224	263	180
4000 5000 - Loi régl. drogues et stupéfiants	58	43	49	53	64
6000- Infractions aux autres lois fédérales	6	2	0	2	0
7000- Infractions aux lois provinciales	63	91	102	138	93
Autres criminalités :	274	310	375	456	337
Activités policières					
A- Assistanes	169	179	232	242	221
B- Permis	44	48	59	59	96
E- Enquêtes	568	691	688	722	653
F- Événements relatifs à la RACJ ²	0	31	98	103	59
P- Objets perdus ou trouvés	5	15	30	42	33
R- Interventions policières ³	275	355	497	618	594
V- Véhicules retrouvés ou remisés	7	14	46	44	26
X- Interpellation, observation et autre	207	130	106	130	154
Activités :	1 275	1 463	1 756	1 960	1 836
Total criminalité et activités :	2 572	2 932	3 308	3 705	3 385

1 La catégorie « Autres infractions au Code criminel » comprend différentes infractions telles : utilisation de monnaie contrefaite, avoir troublé la paix, évasion d'une garde légale, action indécente, production et distribution de pornographie juvénile, voyeurisme, leurre au moyen d'un ordinateur, appel téléphonique indécent, menace, incitation publique à la haine, etc.

2 La Régie des alcools, des courses et des jeux.

3 La catégorie « Interventions policières » comprend notamment les cas suivants : plainte de bruit, chicane de famille, service d'ordre, escorte de véhicule, affaire civile, transfert de détenu et de personne en crise, assistance au public, prise d'empreintes digitales, personne en détresse, etc.

GRAPHIQUE 14 : VOLS SIMPLES AU COURS DES DERNIÈRES ANNÉES



Le graphique 14 démontre que le nombre 143 de cette année est inférieur à la moyenne qui est de 167 pour les quatre dernières années.

Ce type de crime présente une amélioration statistiquement significative par rapport aux années antérieures.

INTERVENTIONS EN MILIEU SCOLAIRE⁵

INTERVENTIONS EN MILIEU SCOLAIRE	Année courante
Nombre d'enquêtes relatives au PIMS	166
Nombre d'établissements scolaires sur le territoire	34

⁵ La comparaison des statistiques de poste pour la période s'échelonnant d'avril 2022 à septembre 2024 doit être faite avec prudence. Compte tenu d'une méthode alternative de collecte de données lors de la tenue de moyens de sensibilisation des membres de l'APPQ, lesquels ont pris fin à la suite de la conclusion d'une entente.

INTERVENTIONS PAR DES UNITÉS DE SOUTIEN ET MESURES D'URGENCE

Cette section présente les interventions réalisées sur le territoire de la MRC par des unités de soutien régionales ou de mesures d'urgence au cours de l'année. Voici les détails de ces interventions.

Support du Service des enquêtes sur les crimes contre la personne lors de la tentative de meurtre à Saint-Valérien et du meurtre à Rimouski.

Support de la Division des enquêtes des crimes majeurs de Rimouski dans les dossiers de tentative de meurtre à Saint-Valérien, du meurtre à Rimouski et dans les interventions majeures en enquête ainsi qu'en matière de stupéfiants.

Support de l'Équipe d'enquêtes du poste MRC de La Mitis pour les dossiers d'enquêtes criminelles.

Support du Service des renseignements criminels en lien avec la criminalité sur le territoire de la MRC.

Support du Service d'intervention d'urgence dans les dossiers majeurs.

Support des membres de l'Équipe de soutien opérationnel de Rimouski pour les activités de patrouille et l'application du *Code de sécurité routière*.

Support de la Division des interventions sur le crime organisé dans les visites et dossiers d'établissements licenciés.

Support du Service d'identité judiciaire pour les analyses de scènes de crimes.

Support de l'Escouade canine lors de disparitions et de certaines perquisitions.

Support de l'Équipe équestre dans les différentes activités et festivals.

ACTIVITÉS DIGNES D'INTÉRÊT ET ÉVÉNEMENTS MAJEURS

Voici les activités dignes d'intérêt et les événements majeurs ayant eu lieu au cours de l'année et qui n'ont pas été mentionnés dans les sections précédentes.

Le 7 avril 2024, un homme fut victime d'une agression armée à Saint-Valérien. Le suspect fut rapidement arrêté et accusé de tentative de meurtre.

Le 21 avril 2024, suite à une tentative de vol d'outils à Rimouski, un individu fut arrêté. Cette arrestation a permis d'élucider 11 dossiers de vols dans les MRC de La Mitis et de Rimouski-Neigette.

Le 15 mai 2024, un homme est arrêté à Rimouski. Il fut accusé de production et de distribution de pornographie juvénile et de leurre envers une personne de moins de 16 ans.

Le 27 juillet 2024, deux suspects furent localisés et arrêtés à Saint-Simon suite à une fraude survenue au Canadian Tire de Rimouski. Les suspects, qui ont opéré dans de nombreux commerces en province, changeaient les étiquettes sur la marchandise. Suite à la perquisition dans le véhicule, plusieurs outils, factures et livres contenant des centaines de codes-barres de différents commerces ont été saisis.

Les 4 et 5 septembre 2024, la Coalition avenir Québec (CAQ) a tenu son caucus pré-sessionnel à l'Hôtel Rimouski. Le 4 septembre, un collectif d'organisations syndicales et communautaires se sont rassemblées aux abords de l'hôtel afin de faire valoir leurs revendications. Un important déploiement policier a permis d'assurer la sécurité de l'évènement.

Le 12 septembre 2024, à la suite d'une enquête débutée en 2023 en lien avec l'implication de plusieurs individus dans le trafic de stupéfiants, dans le secteur du Bas-Saint-Laurent, un suspect fut arrêté à Saint-Anaclet-de-Lessard. Les perquisitions ont mené à la saisie de cocaïne, de méthamphétamine, d'argent comptant, de téléphones cellulaires, d'armes à feu, d'un véhicule et d'objets servant au trafic de stupéfiants.

Le 12 octobre 2024 les quadistes du poste ont pris part à l'opération Impact VHR - Quad qui s'est déroulée dans les sentiers balisés et dans les Zones d'Exploitation Contrôlée (ZEC) du Bas-Saint-Laurent. Les opérations ont eu lieu dans les MRC de Rimouski-Neigette, de Rivière-du-Loup et du Témiscouata en collaboration avec les agents provinciaux de la Fédération Québécoise des Clubs Quads et les agents de surveillance de sentiers des clubs locaux. 29 quads, motocross et véhicules furent interceptés, 6 constats d'infraction et 8 avertissements ont été donnés.

Le 4 novembre 2024, une perquisition en matière d'arme à feu a mené à l'arrestation d'un suspect et à la saisie d'armes à air comprimé, d'un poing américain, de faux billets de 100\$ et de tabac de contrebande.

Le 29 novembre 2024, un homme est victime de meurtre à Rimouski. Le dossier est toujours sous enquête au moment de la rédaction de ce rapport.

Le 19 décembre 2024, un homme perd la vie lors d'un incendie criminel dans un immeuble abandonné de Rimouski.

Le 19 décembre 2024, une opération en matière de contrebande de tabac a mené à 2 perquisitions et à l'interpellation d'un homme sur les lieux perquisitionnés. Les perquisitions menées à Rimouski et dans le secteur Bic ont permis la saisie de cigarettes de contrebande, d'argent en devises canadiennes et d'un véhicule.

Le 26 janvier 2025, à Saint-Anaclet-de-Lessard une dame fut interceptée à 171 km/h sur l'autoroute 20 en direction est alors que la limite est fixée à 100 km/h. Elle s'est vu imposer un constat d'infraction de 1461\$ avec l'inscription de 14 points d'inaptitude à son dossier de conduite. Son permis de conduire a été suspendu sur-le-champ pour une période de 7 jours conformément au Code de la sécurité routière.

Le 30 janvier 2025, un véhicule qui circulait en grand excès de vitesse a été capté à 109 km/h dans une zone de 50 km/h sur la rue Léonidas à Rimouski. À la demande du policier, le véhicule ne s'est pas immobilisé immédiatement. Peu de temps après, il s'est immobilisé dans le secteur de la rue du Rallye. Le conducteur a été arrêté pour fuite, conduite dangereuse et possession de stupéfiant, en plus de son constat de vitesse au montant de 927\$ et les dix points d'inaptitude ajoutés à son dossier. Son permis de conduire a été suspendu sur-le-champ pour une période de 7 jours conformément au Code de la sécurité routière.

Le 2 février 2025, les motoneigistes du poste ont pris part à l'opération impact VHR -Motoneige – Quad en collaboration avec la Fédération des clubs de motoneigistes du Québec (FCMQ). L'opération s'est déroulée dans les MRC de Rimouski-Neigette et de La Mitis. 95 motoneigistes furent interceptés, 1 n'ayant pas son droit d'accès au sentier géré par la FCMQ et 3 constats émis pour des motoneiges qui n'étaient pas assurées.

Les 17 et 18 février 2025, une tempête hivernale frappe la région. Plus de 100 centimètres de neige et des vents de 90 km/h forcent la fermeture des routes durant les 2 jours. De nombreuses sorties de routes ont été signalées.

Le 23 février 2025, une personne est victime d'une invasion de domicile à Rimouski secteur Sainte-Blandine. Un suspect fut arrêté.

Le 16 mars 2025, deux personnes sont victimes d'une invasion de domicile à Rimouski. Le dossier est toujours sous enquête au moment de la rédaction de ce rapport.

Le 20 mars 2025, l'interception d'un véhicule à Rimouski secteur Bic a mené à la saisie de cocaïne et d'un appareil cellulaire.

La Sûreté effectue une révision de courtoisie pour ce rapport.