



RAPPORT ANNUEL D'ACTIVITÉS

POSTE DE LA MRC DU
ROCHER-PERCÉ
DE LA SÛRETÉ DU QUÉBEC

DU 1^{ER} AVRIL 2024
AU 31 MARS 2025



LISTE DES ABRÉVIATIONS, DES SIGLES ET DES ACRONYMES

APPQ	Association des policières et policiers du Québec
ASRP	Approche stratégique en résolution de problèmes
AVVR	Avis de vérification d'un véhicule routier
Bimestre	Période de deux mois consécutifs
BCSO	Bureau de coordination et de soutien opérationnel
CGA	Centre de gestion des appels
CRC	Centre de réponse aux citoyens
CSMRC	Centre de services MRC
CSP	Comité de sécurité publique
DG	Directeur général
DGA	Directeur général adjoint
ÉMIPIC	Équipe mixte d'intervention - Policiers et intervenants communautaires
MRC	Municipalité régionale de comté
NSPP	Normes et standards en police de proximité
OPS	Opération spéciale
PARL	Plan d'activité régional et local
PIMS	Programme d'intervention en milieu scolaire
PLI-Municipal	Plan de lutte contre l'intimidation des élus et des gestionnaires municipaux
RACJ	Régie des alcools, des courses et des jeux
SIGMA	Système informatisé de la gestion des mobiles et des appels
SRAO	Système de répartition des appels par ordinateur
TAQ	Tableau d'activités quotidiennes
TBG	Tableau de bord de gestion

MOT DU RESPONSABLE DE POSTE



Mon équipe se joint à moi pour vous présenter le rapport annuel d'activités pour le poste de la MRC du Rocher-Percé. Chaque année, la demande en service policier se transforme et la Sûreté du Québec s'adapte aux nouveaux défis en matière de sécurité publique afin d'assurer un milieu de vie sécuritaire pour tous.

Les sections suivantes présentent les activités réalisées en lien avec les priorités locales, les activités de prévention et de police de proximité, ainsi que diverses statistiques sur la sécurité routière et la criminalité.

Ce rapport se veut un outil de suivi de la performance de la Sûreté du Québec – MRC du Rocher-Percé.

A handwritten signature in blue ink, appearing to be 'G. Parisé'.

Guillaume Parisé, responsable, poste de la MRC du Rocher-Percé

RAPPORT ANNUEL D'ACTIVITÉS

PRIORITÉS LOCALES²

Voici les priorités locales identifiées par le CSP pour l'année 2024-2025 et le bilan des activités réalisées.

Priorité : Lutte aux stupéfiants – Prévention et intervention

DESCRIPTION DES ACTIVITÉS	COMMENTAIRES	NB ACTIVITÉS
Perquisition	Avril 2024 : Dossier ouvert pour possession de cannabis et de tabac de contrebande à Percé, impliquant un suspect.	1
	Avril 2024 : Dossier ouvert pour trafic de cocaïne à Chandler, impliquant un suspect.	1
	Avril 2024 : Dossier ouvert pour trafic de métamphétamines à Sainte-Thérèse-de-Gaspé, impliquant un suspect.	1
	Avril 2024 : Dossier ouvert pour trafic de cocaïne à Grande-Rivière, impliquant un suspect.	1
	Mai 2024 : Dossier ouvert pour trafic de cocaïne à Chandler, impliquant un suspect.	1
	Mai 2024 Dossier ouvert pour trafic de métamphétamine à Sainte-Thérèse-de-Gaspé, impliquant un suspect.	1
	Mai 2024 : Dossier ouvert pour trafic de métamphétamines à Chandler, impliquant un suspect.	1
	Mai 2024 : Dossier ouvert pour possession de cocaïne à Grande-Rivière, impliquant un suspect.	1
	Mai 2024 : Dossier de possession de stupéfiants et tabac de contrebande à Chandler, impliquant un suspect.	1
Possession simple	Dossiers ouverts pour possession de cannabis.	5
	Dossiers ouverts pour possession de méthamphétamines.	6
	Dossier ouvert pour possession de méthamphétamines aux fins de trafic.	1
	Dossiers ouverts pour possession de cocaïne.	2
Tabac de contrebande	Dossiers ouverts pour tabac de contrebande.	66
Prévention en milieu scolaire	Conférences visant à sensibiliser les étudiants de 4 ^e et 5 ^e secondaire aux risques associés à la consommation de stupéfiants, présentée à la polyvalente Monseigneur-Sévigny de Chandler et à l'école secondaire le Littoral de Grande-Rivière.	2

Priorité : Problématiques familiales – Bienveillance envers les aînés

DESCRIPTION DES ACTIVITÉS	COMMENTAIRES	NB ACTIVITÉS
Prévention auprès de la population aînée	Participation à la Table de bienveillance des aînés le 10 avril à Chandler ainsi que le 4 décembre en présence de plusieurs partenaires tels le Centre d'aide et de lutte contre les agressions à caractère sexuel (CALACS), le Centre intégré de santé et de services sociaux (CISSS), le Réseau de	2

² La comparaison des statistiques de poste pour la période s'échelonnant d'avril 2022 à septembre 2024 doit être faite avec prudence. Compte tenu d'une méthode alternative de collecte de données lors de la tenue de moyens de sensibilisation des membres de l'APPO, lesquels ont pris fin à la suite de la conclusion d'une entente.

RAPPORT ANNUEL D'ACTIVITÉS

	développement social Gaspésie-Îles-de-la-Madeleine (RDS-GIM).	
	Participation au premier salon des aînés le 17 octobre au Camp Bellefeuille en présence de nombreux partenaires.	1
	Café avec un policier au Mich Café, le 29 novembre 2024.	1
Présence policière à un service religieux	Présence policière visant à assurer la sécurité routière pendant un service funéraire et à interagir avec les aînés présents. Présence policière à la Villa Pabos en janvier 2025, à l'occasion de la messe du vendredi à laquelle assistaient les résidents du centre.	22
Aîné-Avisé	Présentation du programme pour la prévention de la fraude en collaboration avec la Fédération de l'âge d'or du Québec (FADOQ), la Caisse Desjardins et la Maison Blanche-Morin, au Centre d'action bénévole de Port-Daniel-Gascons, le 4 décembre 2024.	1

Priorité : Sécurité routière – Secteur récréotouristique

DESCRIPTION DES ACTIVITÉS	COMMENTAIRES	NB ACTIVITÉS
Patrouille en véhicule tout terrain (VTT)	Patrouilles en véhicule tout terrain sur les sentiers de VTT.	2
Patrouille nautique	Patrouilles nautiques à Percé dans les secteurs Cap-d'Espoir et Percé, dans le cadre de l'opération Fusion, une opération nautique du ministère des Forêts, de la Faune et des Parcs, en partenariat avec la Sûreté du Québec et d'autres organismes.	2
Patrouille en motoneige	Neuf sorties en motoneige au cours de la saison hivernale, pour assurer la sécurité sur les sentiers.	9

DEMANDES PONCTUELLES DES ÉLUS ET DES CITOYENS

Voici les demandes ponctuelles des élus et des citoyens qui ont été adressées à la Sûreté au cours de la dernière année.

DESCRIPTION DES DEMANDES (ACTION* V, T, C)	COMMENTAIRES	Nb REQUÊTES
Vitesse et sécurité à Chandler sur le chantier du Banc de Pabos, sur la route, Hamilton et sur la route Petit Pabos.	C De nombreuses interventions s'en sont suivies de même que l'émission de plusieurs constats. Les lignes de démarcation ont été revues et retracées sur la chaussée et des opérations ont pris place pour le respect du feu de circulation.	9
Assurer une surveillance policière au terrain de basketball de Chandler, où l'on rapporte la consommation de stupéfiants.	C La demande a entraîné sept interventions policières alors que des odeurs de cannabis ont été détectées. Les policiers ont procédé à quelques expulsions.	1
Vitesse et interdiction de véhicules lourds	C La surveillance policière a entraîné treize interventions. Un panneau de signalisation a été installé pour interdire la présence de véhicules lourds.	1
Feux extérieurs à Port-Daniel-Gascons, secteur Gascons	C Une intervention a permis de retracer les auteurs de feux de camp dans la cour de l'école primaire.	1
Vitesse sur la rue du Parc à Grande-Rivière	C Sept interventions ont été réalisées ; 16 constats d'infractions émis.	1
Flânage à la Place du Havre à Chandler	C Les policiers ont assuré une présence et émis 16 constats d'infraction des suites de cinq interventions.	1

*LÉGENDE

(V) En validation : Requêtes reçues et en période d'évaluation afin de confirmer si elles sont fondées ou non et si elles nécessitent des interventions spécifiques.

(T) En traitement : Requêtes validées et fondées pour lesquelles des activités sont effectuées afin de régler la problématique visée (ex. : patrouilles, surveillances, radar, etc.).

(C) Clos : Requêtes qui sont résolues à la suite des activités effectuées ou qui sont non fondées.

PRÉVENTION³

Toujours en réponse aux besoins et aux réalités locales, les postes de la Sûreté tiennent des activités de prévention dans l'ensemble des municipalités qu'ils desservent, c'est-à-dire des mesures proactives et non pénales, qui ont pour but spécifique de réduire la criminalité en agissant sur les facteurs qui la déterminent, sur les circonstances et l'environnement dans lesquels sont commis les délits.

La grande majorité des activités de prévention se tiennent au quotidien, dans le cadre des interventions de l'ensemble des patrouilleurs.

Voici les principales activités de prévention réalisées au cours de la dernière année :

³ La comparaison des statistiques de poste pour la période s'échelonnant d'avril 2022 à septembre 2024 doit être faite avec prudence. Compte tenu d'une méthode alternative de collecte de données lors de la tenue de moyens de sensibilisation des membres de l'APPO, lesquels ont pris fin à la suite de la conclusion d'une entente.

RAPPORT ANNUEL D'ACTIVITÉS

Activités de prévention réalisées au cours de l'année

DESCRIPTION DES ACTIVITÉS	COMMENTAIRES	NB ACTIVITÉS
Transpec	Sensibilisation sur le thème de la sécurité du transport scolaire auprès des élèves de l'école primaire Bon-Pasteur de Sainte-Thérèse de Gaspé. Un atelier intitulé <i>La sécurité en autobus, un jeu d'enfant!</i> a été présenté aux élèves de maternelle à l'école primaire de Grande-Rivière et à ceux des secteurs Pabos, Cap-d'Espoir et Newport à Chandler.	5
Campagne Sécurité Transport scolaire 2025	Tournée des écoles lors de la campagne sur la sécurité en transport scolaire avec le directeur du comité des transporteurs Gaspésie sud, la technicienne du Centre de services scolaires René-Lévesque, les chauffeurs d'autobus du secteur et Bubusse la mascotte afin de sensibiliser les enfants aux consignes de sécurité.	3
Fraude	Deux capsules sur la prévention de la fraude ont été remises aux élus pour diffusion auprès des citoyens le 1 ^{er} avril 2024.	2
	En avril 2024, à la suite d'une vague de fraudes téléphoniques dans la MRC, un message de prévention a été transmis aux cinq municipalités pour fins de publication auprès des citoyens.	1
	Tournée d'appels dans les épiceries du territoire afin de les prévenir d'un possible nouveau stratagème de fraude, le 22 novembre 2024.	1
	Chronique radio à la station Bleu FM de Chandler pour le lancement de la campagne de prévention de la fraude MOT-CODE, le 3 mars 2025. Une deuxième chronique a été réalisée le 28 mars 2025 dans le cadre de la même campagne.	2
	Des messages de prévention ont été diffusés sur les panneaux numériques des villes de Grande-Rivière, Chandler et Port-Daniel-Gascons, le 18 mars 2025.	1
	L'activité <i>Décryptez la fraude</i> s'est tenue au salon MADA de Port-Daniel-Gascons en partenariat avec la Caisse Desjardins, le 19 mars 2025.	1
	Présentation <i>Prévenir la fraude, ça débute avec vous!</i> aux membres de l'Association québécoise des retraités des secteurs publics et parapublics (AQRP), à la Légion Royale canadienne de Chandler en partenariat avec la Caisse Desjardins, le 29 mars 2025.	1
Santé mentale	Participation à la Table de santé mentale le 26 avril 2024.	1
Nouveaux arrivants	Présentation de la législation provinciale aux nouveaux arrivants : - à l'usine Lelièvre, Lelièvre et Lemoignan de Sainte-Thérèse-de-Gaspé ; - à l'École des pêches et de l'aquaculture du Québec de Grande-Rivière ; - au Centre d'éducation des adultes de Chandler.	4
Sécurité des vélos et des piétons	Des messages de prévention à l'attention des cyclistes et des piétons ont été publiés sur les panneaux publicitaires des villes de Port-Daniel-Gascons, Chandler et Grande Rivière.	1
Jeunes conducteurs	En mai 2024, à la demande de l'établissement scolaire, nous avons organisé une rencontre avec les étudiants de l'école secondaire le Littoral de Grande-Rivière pour les sensibiliser aux risques associés à la conduite automobile.	1

RAPPORT ANNUEL D'ACTIVITÉS

Atténuation des impacts	Une présence policière a été déployée dans le secteur de Newport où est survenue une collision mortelle, afin d'accroître le sentiment de sécurité des citoyens.	5
	Porte-à-porte dans le secteur Gascons de Port-Daniel-Gascons, afin de sécuriser la population à la suite d'incidents impliquant de la violence armée. Les policiers ont encouragé le recours à la ligne Info-Santé 811 pour toute urgence psychosociale.	
Sites de camping	Un kiosque de prévention a été réalisé au Camping du Bourg de Pabos, le 17 juillet 2024.	3
	Les 17 et 18 juillet, les policiers ont rencontré les propriétaires et campeurs du Camping de l'aéroport de Grande-Rivière et ceux du Camping Côte Surprise de Percé. Les discussions ont permis de développer les thèmes de la législation et des comportements adéquats en camping.	
Sièges pour enfants	Des ateliers ont été mis sur place au Centre de la petite enfance de Chandler et à la Maison de la famille pour offrir des conseils de sécurité aux parents et les aider à sécuriser le siège pour enfant dans la voiture.	2
Prévention dans les établissements licenciés	Prévention dans les établissements licenciés de la MRC en vue de sensibiliser la clientèle à la conduite avec capacités affaiblies.	6

POLICE DE PROXIMITÉ⁴

La Sûreté du Québec s'est formellement engagée dans une approche professionnelle de type communautaire. Cette philosophie de travail comprend les cinq grands principes suivants :

- La présence familière;
- La qualité du service aux citoyens;
- Le partenariat avec la population;
- La consultation de la clientèle;
- La résolution de problèmes.

Cette section présente les principales activités réalisées par l'approche de police de proximité.

Présence familière et Approche RELAIS

La Sûreté du Québec s'est formellement engagée dans une approche professionnelle de type communautaire. Cette philosophie de travail s'appuie sur les cinq grands principes de la police de proximité; dont l'une est la présence familière.

L'approche RELAIS favorise une interaction plus directe entre les policiers et les acteurs clés de la communauté. Cette multiplication de contacts et d'échanges concernant des enjeux de sécurité publique permet d'offrir un service de qualité bonifié se voulant proactif dans la démarche de résolution de problèmes, mais également adapté aux différentes réalités du territoire.

L'approche veut établir des liens privilégiés avec des acteurs clés provenant de 6 grandes sphères d'activités. Il s'agit d'une vision intégrée, de concertation et de résolution de problème en sécurité publique. Voici les principales activités réalisées.

DESCRIPTION DES ACTIVITÉS	COMMENTAIRES	NB ACTIVITÉS
Découvrir le métier policier	Présentation du métier policier auprès des enfants des Centres de la petite enfance (CPE) de Grande-Rivière et de Chandler le 29 mai 2024.	2
	Le 20 novembre 2024, une étudiante en réflexion quant au programme de techniques policières offert au Cégep de Gaspé a pu visiter le poste de police de la MRC et discuter du métier avec les patrouilleurs.	1
	Deux étudiants de secondaire 5 ont fait la visite du poste de la MRC et discuté avec les policiers en vue de faire un éventuel choix de carrière.	1
	Présentation du métier policier au centre La Joie de vivre de Chandler, organisme qui vise à favoriser l'intégration sociale des personnes vivant avec une déficience.	1
Course de la Mémoire Jean Coutu organisée par la Société Alzheimer Gaspésie Îles-de-la-Madeleine	Plusieurs policiers ont participé à la course autour de la Gaspésie 25 au 27 mai 2024, alors que leurs collègues y assuraient la sécurité des bénévoles et des coureurs.	1
Portes ouvertes à la caserne du Service de sécurité incendie	Participation à la journée portes ouvertes de la caserne du Service de sécurité incendie de Grande Rivière, le 5 mai 2024.	1
Rock'n Ride Show	Présence policière accrue à l'occasion du festival dans le secteur Gascons de Port-Daniel-Gascon.	3
Festi-Plage	Présence policière accrue pendant le Festi-Plage du secteur Cap-d'Espoir à Percé, qui se tenait en juillet 2024.	3
Glow in the Dark	Présence policière accrue à Port-Daniel-Gascons à l'occasion de l'évènement lumineux nocturne de planche à pagaie et kayak sur la baie de Port-Daniel.	1

⁴ La comparaison des statistiques de poste pour la période s'échelonnant d'avril 2022 à septembre 2024 doit être faite avec prudence. Compte tenu d'une méthode alternative de collecte de données lors de la tenue de moyens de sensibilisation des membres de l'APPO, lesquels ont pris fin à la suite de la conclusion d'une entente.

RAPPORT ANNUEL D'ACTIVITÉS

Patrouille en territoire éloigné	Patrouilles en véhicule aux extrémités est et ouest de la MRC, soit dans le secteur Barachois à Percé et dans le secteur Marcil à Port-Daniel-Gascons.	40
Patrouille à pied	Patrouilles à pied pour assurer la sécurité sur les plages, quais, promenades, festivités, campings et activités sportives.	115
Présence aux événements sur glace	Présence dans les aréas à l'occasion de plusieurs tournois de hockey sur glace, à Chandler et à Grande-Rivière, au tournoi familial des Chevaliers de Colomb ainsi qu'au spectacle de patinage artistique.	27
Colloque chasse et pêche 2025	Participation à titre d'intervenant au colloque de chasse et pêche qui a pris place au Camp Bellefeuille de Chandler le 29 mars 2025.	1
La patrouille Citrouille 2024	Présence policière sur l'ensemble du territoire de la MRC lors de la soirée d'Halloween, en vue d'y assurer un climat sécuritaire, et ce, en collaboration avec le Service de sécurité incendie et des agents de la paix des services correctionnels.	1
Fête de la famille	Présence policière à la patinoire du secteur Pabos Mills de Chandler et visite d'un véhicule patrouille.	1

RAPPORT ANNUEL D'ACTIVITÉS

Programme de cadets

Le Programme de cadets de la Sûreté existe depuis 2009. Au fil des années, le nombre de cadets, ainsi que le nombre de MRC intéressées à ce programme n'ont cessé d'augmenter. Les coûts liés au programme sont partagés entre la Sûreté et le partenaire municipal impliqué. De plus, depuis 2021, la Sûreté autorise la bonification du Programme de cadets avec l'ajout d'heures bonifiées, et ce, financées entièrement par les partenaires qui en font la demande.

À cet effet, la MRC du Rocher-Percé se prévaut des services de cadets depuis 2018. L'été dernier, deux cadets sont venus bonifier l'offre de la Sûreté du Québec sur notre territoire.

Le Programme de cadets permet d'accentuer la visibilité de l'organisation sur son territoire, de soutenir le modèle de police de proximité et de bonifier l'offre de service en prévention de la criminalité. Il représente donc un service à valeur ajoutée pour plusieurs types de clientèle, soit les citoyens et les MRC/municipalités (visibilité), les cadets (recrutement et développement), les policiers (soutien) et la Sûreté.

Récemment, la raison d'être du Programme de cadets a été précisée, en fonction de trois objectifs mesurables, soit :

- Élargir le nombre d'activités de prévention, de parrainage ou de rapprochement avec les communautés, en période estivale.
- Offrir une expérience de travail au sein d'un milieu policier pour les étudiants aspirants policiers.
- Maintenir le nombre potentiel de candidats-cadets pour le recrutement de policiers de la Sûreté.

Les responsables de poste et les coordonnateurs désignés, de concert avec les élus, participent à la planification des tâches des cadets en considérant l'ensemble des besoins des partenaires et de la clientèle.

Voici les principales activités qui ont été effectués par les cadets au cours de la dernière année.

DESCRIPTION DES ACTIVITÉS	COMMENTAIRES	NB ACTIVITÉS
Patrouille et surveillance à pied	Patrouilles sur les sites de campings, dans les parcs, les spectacles, les festivals, les parties de balle molle et de soccer, aux événements de course à pied, sur les promenades, les marinas et plans d'eau lors de forts achalandages touristiques.	137
Patrouille à vélo	Patrouille à vélo lors d'une randonnée organisée par le club Vélo Pabok. L'événement, que les cadets ont organisé en partenariat avec le club, débutait son circuit à la marina de Chandler pour se terminer au chenal de Pabos.	1
Parrainage	Les cadets sont allés à la rencontre de plusieurs partenaires, soit les responsables d'organismes, les organisateurs de festivals, de même que plusieurs acteurs clés de la MRC afin d'établir un contact et de favoriser la communication.	42
Participation à un programme de prévention	Activités de prévention pour contrer la conduite avec des capacités affaiblies par l'alcool et/ou la drogue.	7
	Dans le cadre des activités de prévention sur les terrains de camping, les cadets ont conçu un jeu questionnaire pour transmettre de façon ludique un message de prévention et de sécurité, ainsi que pour favoriser les discussions avec les propriétaires et campeurs quant aux comportements à adopter en camping.	12
	Découvrir le milieu policier.	2
	Activités de prévention pour contrer la vitesse dans le secteur Saint-Isidore et sur la route Centrale à Sainte-Thérèse-de-Gaspé, sur la route de la Rivière à Port-Daniel-Gascons, et auprès des véhicules tout terrain à Grande-Rivière.	5
	Activités de prévention dans les camps de jour du secteur Cap-d'Espoir à Percé.	2
	Participation au programme Garage 529 visant à prévenir les vols de vélo.	3

RAPPORT ANNUEL D'ACTIVITÉS

Activités communautaires réalisées au cours de l'année

Cette section présente les activités communautaires dans lesquelles les membres du poste se sont impliqués au cours de la dernière année.

DESCRIPTION ET COMMENTAIRES
Grand McDon : Présence du responsable de poste, d'un agent patrouilleur et de la mascotte Polixe, le 8 mai 2024.
L'activité Café avec un policier s'est tenue à de multiples occasions au cours de l'année, notamment avec le groupe de tricot au commerce Mich Café de Chandler de même qu'avec les membres du centre Femmes Entre-Elles.
Participation à La Guignolée des commerçants 2024-2025 chapeautée par le Centre d'action bénévole dont l'objectif est de venir en aide aux familles dans le besoin.
Participation aux cérémonies du Jour du Souvenir en compagnie des dignitaires de Chandler, le 11 novembre 2024.
Escorte de la parade du Carnaval de Pabos, le 31 janvier 2025, en présence de la mascotte Polixe.
Présence des policiers à l'occasion du souper des Chevaliers de Colomb à la polyvalente de Grande-Rivière.
Présence policière à la Saucette de Percé au profit de l'organisme Enfant Soleil, le 14 décembre 2024.

STATISTIQUES OPÉRATIONNELLES

Cette section est consacrée aux statistiques de :

- Sécurité des réseaux de transport
- Règlements municipaux
- Cartes d'appel
- Criminalité

Les résultats qui vous sont présentés dans cette section vous permettront d'apprécier tout particulièrement la performance de la Sûreté au cours de la dernière année.

Afin de mettre ces données en perspective et d'en analyser l'évolution, vous pouvez également les comparer avec les données des quatre dernières années.

De plus, afin d'en faciliter l'analyse, ces données vous sont présentées à l'aide de deux types de graphiques.

Chacun des graphiques de type « *histogramme* » indique les résultats pour les cinq dernières années. Une ligne trace la moyenne des quatre dernières années.

Ces graphiques permettent aussi de situer les résultats de la dernière année par rapport à la **zone d'écart moyen**. L'écart moyen est calculé à partir de la moyenne des différences entre les données de chacune des années par rapport à la moyenne des quatre dernières années. Visuellement, il s'agit de la zone comprise entre les lignes « écart + » et « écart - ». Les résultats qui s'éloignent de cette zone méritent une attention particulière du CSP.

Des graphiques circulaires, ou de type « *pointe de tarte* », accompagnent également des histogrammes afin d'illustrer plus précisément la répartition des catégories d'événements plus préoccupants.

Notez que les données de cette section concernent l'ensemble du territoire couvert par les effectifs du poste de la MRC du Rocher-Percé. Les résultats pour chacune des municipalités vous sont présentés en annexes.

Un écart aux données présentées dans les rapports annuels précédents peut être attribuable à la modification du statut ou à l'évolution d'un dossier après la production du rapport annuel.

Statistiques extraites du Tableau de bord le : 2025-05-05

RAPPORT ANNUEL D'ACTIVITÉS

La sécurité des réseaux de transport

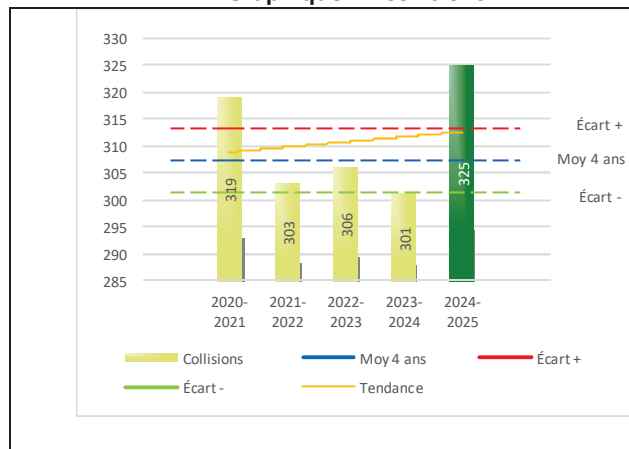
Tableau 1 Nombre de collisions et d'interventions couvertes sur le territoire au cours des dernières années

		2020-2021	2021-2022	2022-2023	2023-2024	2024-2025
Collisions						
	Collisions mortelles	1	3	2	3	3
	Collisions avec blessés graves	1	3	2	3	4
	Collisions avec blessés légers	65	66	66	67	85
	Autres collisions avec blessés ¹	8	7	6	6	3
	Collisions matérielles	244	224	230	222	230
	Sous-total :	319	303	306	301	325
Interventions						
	Avertissements nautiques	0	0	0	0	0
	Capacités affaiblies	37	32	29	27	51
	Autres crimes ²	57	34	34	43	32
	Constats provinciaux	2 102	1 770	770	1 166	1 416
	Constats municipaux	143	183	103	125	192
	AVVR ³	234	165	75	100	86
	Avertissements	2 054	1 391	825	996	920
	Sous-total :	4 627	3 575	1 836	2 457	2 697

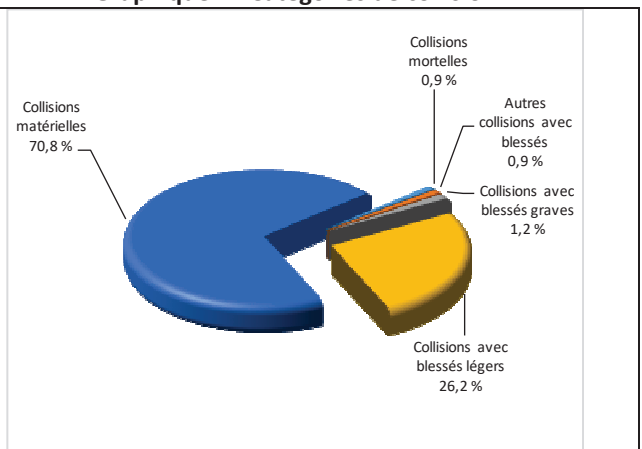
- 1 La catégorie « Autres collisions avec blessés » comprend les cas survenus hors des chemins publics.
- 2 La catégorie « Autres crimes » comprend les cas de conduite dangereuse, de poursuite, de délit de fuite, de conduite de véhicule routier pendant une interdiction (de conduire).
- 3 Avis de vérification d'un véhicule routier.

Évolution du nombre de collisions au cours des dernières années depuis le 1^{er} avril et portrait par catégories de collisions pour l'année courante

Graphique 1 : Collisions



Graphique 2 : Catégories de collision



Collisions

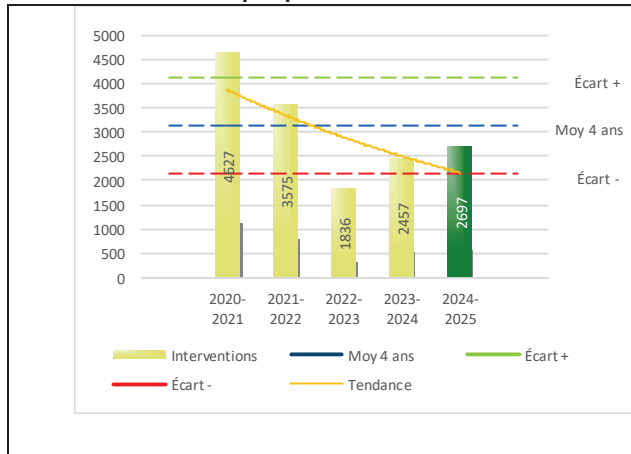
Le graphique 1 permet de constater une tendance à la hausse du bilan routier au cours des cinq dernières années. Le total des collisions de l'année courante, qui est de 325, se situe au-dessus de l'écart supérieur. Le bilan des collisions de l'année courante démontre une augmentation statistiquement significative par rapport aux années antérieures.

La variation la plus importante concerne les collisions avec blessés légers qui affichent une augmentation de 18 occurrences par rapport à l'année précédente. Cette variation est en opposition avec la tendance observée pour les quatre années précédentes de ce type de collision.

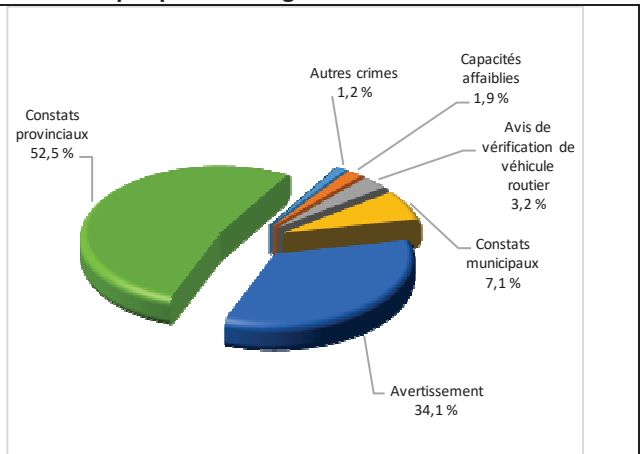
RAPPORT ANNUEL D'ACTIVITÉS

Évolution du nombre d'interventions au cours des dernières années et portrait par catégories d'intervention pour l'année courante

Graphique 3 : Interventions



Graphique 4 : Catégories d'intervention

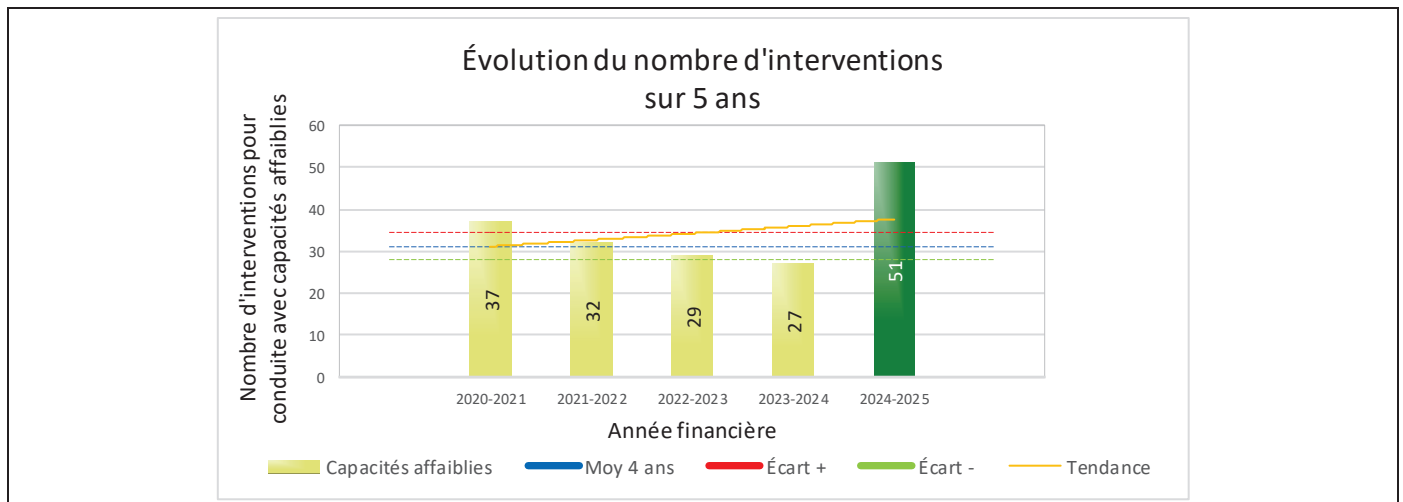


Interventions

Le graphique 3 présente une légère diminution du nombre d'interventions réalisées au cours de l'année courante par rapport aux années précédentes. Les résultats de l'année courante se situent en dessous de la moyenne ce qui signifie une baisse statistique par rapport au bilan des quatre dernières années de la MRC.

La variation la plus importante touche les interventions pour conduite avec capacités affaiblies qui affichent une augmentation de 24 occurrences par rapport à l'année précédente.

Graphique 5 : Capacités affaiblies au cours des dernières années



Le graphique 5 présente l'évolution des interventions pour conduite avec capacités affaiblies. Une augmentation de 24 occurrences par rapport à l'année dernière est constatée pour l'année en cours.

Règlements municipaux

Tableau 2 Nombre de constats émis pour des infractions aux règlements municipaux sur le territoire au cours des dernières années

Domaine	2020-2021	2021-2022	2022-2023	2023-2024	2024-2025
1) Alarmes ¹	3	0	0	0	0
2) Vente	20	4	11	0	1
3) Circulation ²	17	25	2	0	0
4) Paix, bon ordre et sécurité publique	46	79	31	40	136
5) Nuisance	0	2	0	2	256
Total :	86	110	44	42	393

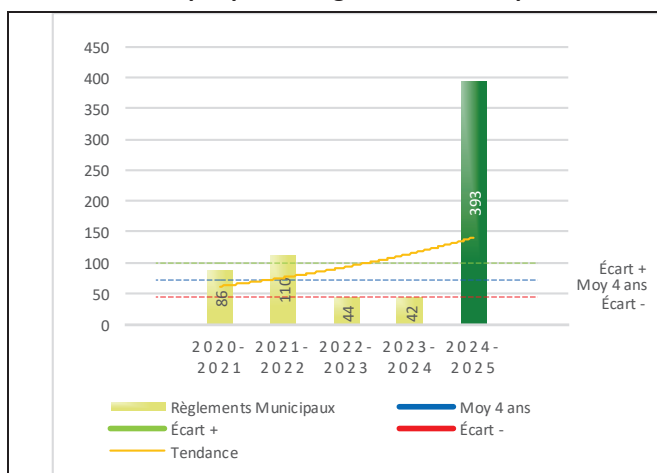
1 Les « Alarmes » du Tableau 2 font référence à des constats municipaux émis en vertu de la réglementation existante à la suite de déplacements non fondés; tandis que les « Alarmes » du Tableau 3 sont des alarmes relayées par un central au CGA donnant lieu à un déplacement, mais pas nécessairement à un constat.

2 Types d'infraction de la circulation : endroits interdits, virages en « U », avertissement sonore, crissement des pneus, courses, et autres infractions impliquant des piétons, des animaux, des véhicules lourds, des véhicules d'urgence, etc.

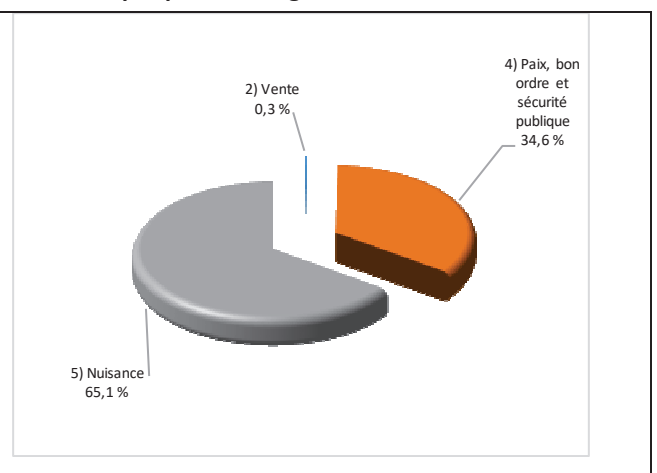
Le nombre de constats émis pour des infractions aux règlements municipaux a connu une augmentation au cours de la dernière année.

Évolution du nombre de constats émis pour des infractions aux règlements municipaux au cours des dernières années et portrait par catégories d'intervention pour l'année courante

Graphique 6 : Règlements municipaux



Graphique 7 : Catégories d'intervention



Le graphique 6 démontre que le nombre de constats municipaux émis cette année est supérieur au nombre moyen de constats émis depuis les quatre dernières années.

Les résultats de l'année courante se situent au-dessus de l'écart supérieur. Les résultats présentent une hausse statistiquement significative par rapport au bilan des quatre dernières années de la MRC.

RAPPORT ANNUEL D'ACTIVITÉS

Cartes d'appel

Depuis le 1^{er} décembre 2021, une nouvelle priorité a été ajoutée, soit la priorité 0. Il est donc possible qu'une baisse du total des cartes d'appel de priorité 1 soit observée.

Les définitions des priorités sont les suivantes :

- **Priorité 0**
Événement *critique à très haut risque* pour la sécurité des personnes et nécessitant une *intervention policière immédiate*.
- **Priorité 1**
Événement *à risque* ou nécessitant une *intervention policière rapide*.
- **Priorité 2**
Événement *sans risque* pour la sécurité des personnes et pour lequel *l'intervention policière est différée, avec déplacement* policier, sur rendez-vous ou après avoir répondu aux événements P0 ou P1 en cours.
- **Priorité 3**
Événement *sans risque* pour la sécurité des personnes et pour lequel *l'intervention policière est différée, sans déplacement* policier, sur rendez-vous téléphonique avec un membre du Centre de réponse aux citoyens (CRC) ou avec un patrouilleur; ou bien par déplacement du citoyen au poste de la Sûreté.

Ce rapport d'activités étant lié aux ententes de service pour la desserte en MRC, les cartes d'appel issues de communautés autochtones ne sont plus compilées depuis le 1^{er} février 2023. Celles-ci font l'objet d'une reddition de compte distincte. Les données antérieures sur les cartes d'appel ont été rétroactivement corrigées pour faciliter la comparaison avec les présentes données.

Tableau 3 Nombre de cartes d'appel sur le territoire au cours des dernières années

	2020-2021		2021-2022		2022-2023		2023-2024		2024-2025	
Priorité 0	0		32		137		134		171	
Priorité 1	1 043		880		848		884		919	
Priorité 2	2 321		2 166		2 181		2 169		2 224	
Priorité 3	834		1 007		818		923		1 244	
Total :	4 198		4 085		3 984		4 110		4 558	
Alarmes¹	Nb	%	Nb	%	Nb	%	Nb	%	Nb	%
	210	5%	204	5%	219	5%	180	4%	198	4%

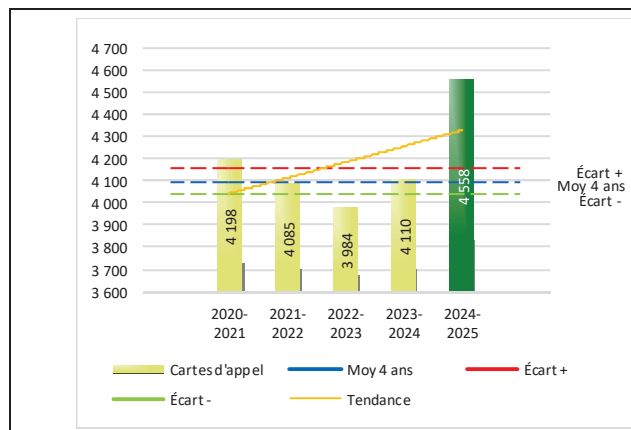
¹ Les « Alarmes » du Tableau 2 font référence à des constats municipaux émis en vertu de la réglementation existante à la suite de déplacements non fondés; tandis que les « Alarmes » du Tableau 3 sont des alarmes relayées par un central au CGA donnant lieu à un déplacement, mais pas nécessairement à un constat.

Le tableau 3 des cartes d'appel trace le portrait des données de l'année courante par catégories. Par rapport à l'année précédente, le nombre total de cartes d'appel a augmenté de 448.

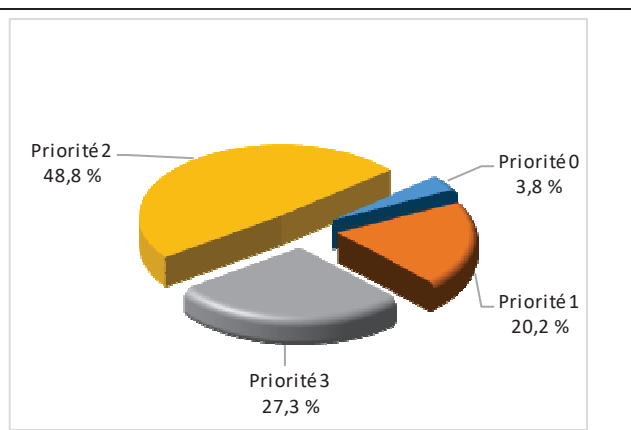
De plus, il est important de souligner le nombre d'appels et de dossiers traités par le Centre de réponse aux citoyens (CRC). Le CRC vise à offrir une alternative pour le citoyen qui communique avec la Sûreté via un centre de gestion des appels (CGA) et ce, pour les appels et/ou dossiers ne requérant pas le déplacement d'un policier. Pour l'année 2024-2025, les policiers assignés au CRC ont répondu à sept appels et ont ouvert quatre dossiers pour la MRC du Rocher-Percé.

Évolution du nombre de cartes d'appel au cours des dernières années et portrait par types de priorité de cartes d'appel pour l'année courante

Graphique 8 : Nombre de cartes d'appel



Graphique 9 : Types de priorité de cartes d'appel



Le graphique 8 illustre la fluctuation du nombre total de cartes d'appel au cours des cinq dernières années. Nous constatons que le nombre de cartes d'appel enregistré pour cette année se situe au-dessus de la moyenne et de la zone d'écart supérieur. Le graphique 9 indique que les cartes d'appel de priorité 2 sont les plus nombreuses à être enregistrées pour cette année.

RAPPORT ANNUEL D'ACTIVITÉS

La criminalité

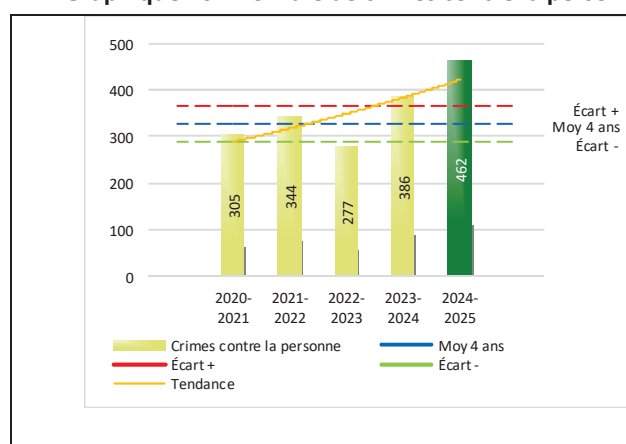
Tableau 4 Nombre de crimes contre la personne sur le territoire au cours des dernières années

	2020-2021	2021-2022	2022-2023	2023-2024	2024-2025
1000- Crimes contre la personne¹					
Infractions entraînant la mort	0	2	1	0	0
Agressions sexuelles	43	28	40	35	43
Voies de fait	127	161	110	185	187
Vols qualifiés	0	0	2	1	0
Autres crimes contre la personne ²	135	153	124	165	232
Crimes contre la personne :	305	344	277	386	462

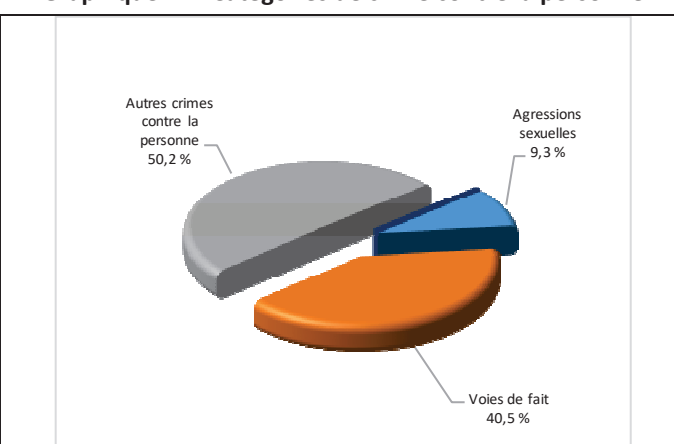
- 1 La section « Crimes contre la personne » présente le nombre de victimes d'actes criminels. Les sections suivantes présentent le nombre de dossiers opérationnels.
- 2 À titre informatif, les « Autres crimes contre la personne » incluent les cas d'enlèvement, de séquestration, d'extorsion, de profération de menaces, d'intimidation, etc.

Évolution du nombre de crimes contre la personne au cours des dernières années et portrait par catégories de crime contre la personne pour l'année courante

Graphique 10 : Nombre de crimes contre la personne



Graphique 11 : Catégories de crime contre la personne



Le graphique 10 présente le nombre de crimes contre la personne au cours des cinq dernières années. Nous constatons que la donnée de cette année se situe au-dessus de l'écart supérieur. Les résultats présentent une augmentation statistiquement significative par rapport au bilan des quatre dernières années de la MRC.

Le graphique 11 spécifie le nombre d'événements pour chacune des catégories des crimes contre la personne. Les autres crimes contre la personne sont le type de crimes le plus fréquent pour cette année.

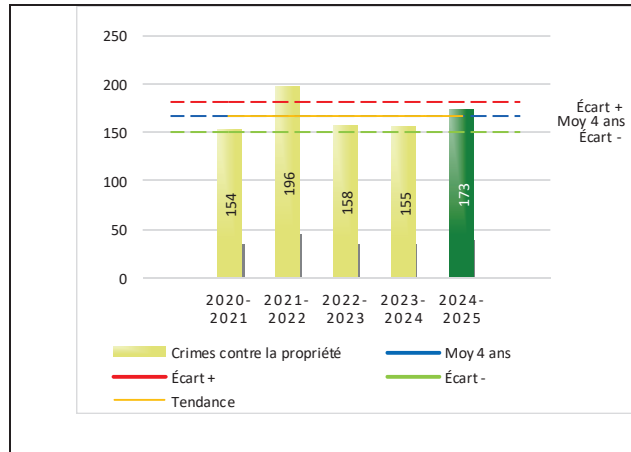
Tableau 5 Nombre de crimes contre la propriété sur le territoire au cours des dernières années

	2020-2021	2021-2022	2022-2023	2023-2024	2024-2025
2000- Crimes contre la propriété					
Incendies criminels	6	3	4	4	1
Introductions par effraction	19	26	24	34	17
Vols simples	20	18	39	22	35
Vols de véhicule	12	8	5	9	11
Recels	1	0	0	0	0
Fraudes	47	96	41	35	48
Méfais	49	45	45	51	61
Crimes contre la propriété :	154	196	158	155	173

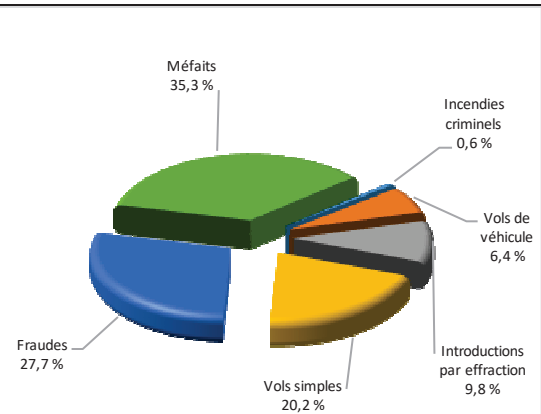
RAPPORT ANNUEL D'ACTIVITÉS

Évolution du nombre de crimes contre la propriété au cours des dernières années et portrait par catégories de crime contre la propriété pour l'année courante

Graphique 12 : Nombre de crimes contre la propriété



Graphique 13 : Catégories de crime contre la propriété



Le graphique 12 présente les crimes contre la propriété des cinq dernières années.

Les résultats de l'année courante se situent dans la zone d'écart moyen. Les résultats demeurent statistiquement dans la moyenne par rapport au bilan des quatre dernières années de la MRC.

Le graphique 13 indique le nombre d'événements pour chacune des catégories de crimes contre la propriété. Les méfaits sont le type de crimes le plus fréquent au cours de l'année.

Tableau 6 Autres criminalités et interventions sur le territoire au cours des dernières années

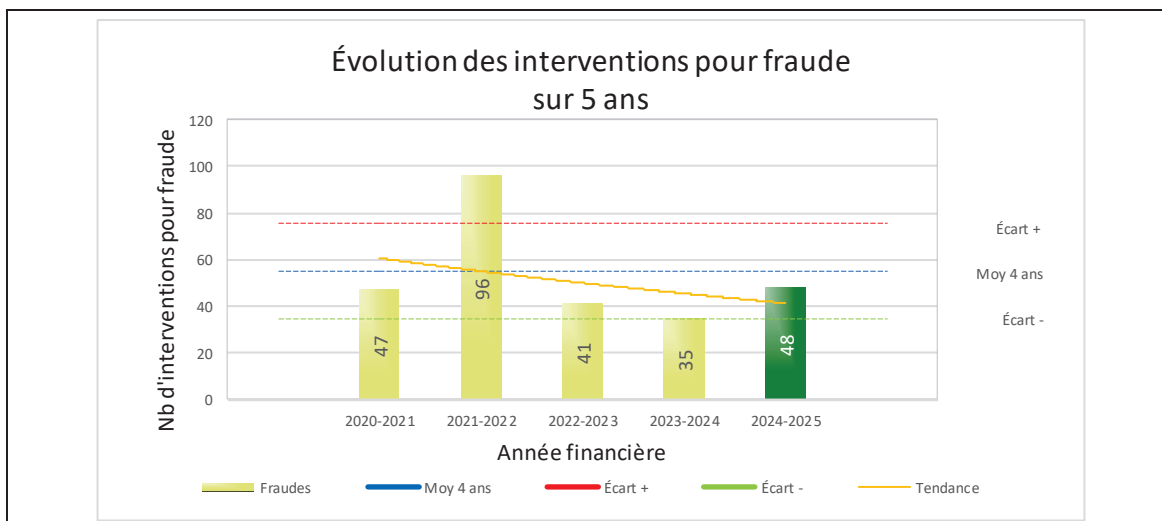
	2020-2021	2021-2022	2022-2023	2023-2024	2024-2025
Autres criminalités					
3000- Autres infractions au Code criminel ¹	73	74	71	77	143
4000 5000 - Loi régl. drogues et stupéfiants	30	15	18	30	32
6000- Infractions aux autres lois fédérales	0	0	0	0	5
7000- Infractions aux lois provinciales	19	24	11	19	88
Autres criminalités :	122	113	100	126	268
Activités policières					
A- Assistances	116	73	95	83	122
B- Permis	13	19	22	31	56
E- Enquêtes	235	242	320	279	339
F- Événements relatifs à la RACJ ²	1	7	26	27	43
P- Objets perdus ou trouvés	2	6	7	10	7
R- Interventions policières ³	196	207	253	255	414
V- Véhicules retrouvés ou remisés	7	8	40	30	34
X- Interpellation, observation et autre	33	18	7	18	60
Activités :	603	580	770	733	1 075
Total criminalité et activités :	1 184	1 233	1 305	1 400	1 978

1 La catégorie « Autres infractions au Code criminel » comprend différentes infractions telles : utilisation de monnaie contrefaite, avoir troublé la paix, évasion d'une garde légale, action indécente, production et distribution de pornographie juvénile, voyeurisme, leurre au moyen d'un ordinateur, appel téléphonique indécent, menace, incitation publique à la haine, etc.

2 La Régie des alcools, des courses et des jeux.

3 La catégorie « Interventions policières » comprend notamment les cas suivants : plainte de bruit, chicane de famille, service d'ordre, escorte de véhicule, affaire civile, transfert de détenu et de personne en crise, assistance au public, prise d'empreintes digitales, personne en détresse, etc.

GRAPHIQUE 14 : INTRODUCTIONS PAR EFFRACTION AU COURS DES DERNIÈRES ANNÉES



Le graphique 14 démontre que le nombre d'interventions pour fraude est, cette année, inférieur à la moyenne des quatre dernières années qui est de 55.

Ce type de crime présente une diminution statistiquement observable par rapport aux années antérieures.

INTERVENTIONS EN MILIEU SCOLAIRE⁵

Cette section présente les différentes interventions réalisées en milieu scolaire. Elles sont distinctes des informations insérées dans la section « Prévention » au début du rapport annuel.

Le nombre d'élèves rencontrés dans le tableau suivant est en lien avec les dossiers d'enquête ou de tous types de rencontres.

INTERVENTIONS EN MILIEU SCOLAIRE	Année courante
Nombre d'enquêtes relatives au PIMS	20
Nombre d'élèves rencontrés	232
Nombre d'établissements scolaires où une enquête a eu lieu	9
Nombre d'établissements scolaires sur le territoire	17

⁵ La comparaison des statistiques de poste pour la période s'échelonnant d'avril 2022 à septembre 2024 doit être faite avec prudence. Compte tenu d'une méthode alternative de collecte de données lors de la tenue de moyens de sensibilisation des membres de l'APPQ, lesquels ont pris fin à la suite de la conclusion d'une entente.

INTERVENTIONS PAR DES UNITÉS DE SOUTIEN ET MESURES D'URGENCE

Cette section présente les interventions réalisées sur le territoire de la MRC par des unités de soutien régionales ou de mesures d'urgence au cours de l'année. Voici les détails de ces interventions.

- Assistance de la Garde côtière Canadienne lors d'une intervention en mer auprès d'un individu suicidaire à bord d'un bateau de pêche.
- Tenue de l'opération chasse en partenariat avec les agents du ministère des Forêts, de la Faune et des Parcs et avec les contrôleurs routiers.
- Des interventions ont été réalisées dans certains établissements licenciés en partenariat avec l'agent spécialisé en enquêtes sur la contrebande au sein de la MRC.

ACTIVITÉS DIGNES D'INTÉRÊT ET ÉVÉNEMENTS MAJEURS

Voici les activités dignes d'intérêt et les événements majeurs ayant eu lieu au cours de l'année et qui n'ont pas été mentionnés dans les sections précédentes.

- Un dossier a été ouvert pour production et diffusion de pornographie juvénile.
- Un dossier a été ouvert à la suite de la disparition d'un individu qui a été retrouvé sain et sauf à Percé.
- Déploiement d'effectif policier à la suite de l'atterrissage d'urgence d'un hélicoptère à Percé.

La Sûreté effectue une révision de courtoisie pour ce rapport.