



# RAPPORT ANNUEL D'ACTIVITÉS

POSTE DE LA MRC DE ROUVILLE  
DE LA SÛRETÉ DU QUÉBEC

DU 1<sup>ER</sup> AVRIL 2024  
AU 31 MARS 2025



## LISTE DES ABRÉVIATIONS, DES SIGLES ET DES ACRONYMES

---

APPQ	Association des policières et policiers du Québec
ASRP	Approche stratégique en résolution de problèmes
AVVR	Avis de vérification d'un véhicule routier
Bimestre	Période de deux mois consécutifs
BCSO	Bureau de coordination et de soutien opérationnel
CGA	Centre de gestion des appels
CRC	Centre de réponse aux citoyens
CSMRC	Centre de services MRC
CSP	Comité de sécurité publique
DG	Directeur général
DGA	Directeur général adjoint
ÉMIPIC	Équipe mixte d'intervention - Policiers et intervenants communautaires
MRC	Municipalité régionale de comté
NSPP	Normes et standards en police de proximité
OPS	Opération spéciale
PARL	Plan d'activité régional et local
PIMS	Programme d'intervention en milieu scolaire
PLI-Municipal	Plan de lutte contre l'intimidation des élus et des gestionnaires municipaux
RACJ	Régie des alcools, des courses et des jeux
SIGMA	Système informatisé de la gestion des mobiles et des appels
SRAO	Système de répartition des appels par ordinateur
TAQ	Tableau d'activités quotidiennes
TBG	Tableau de bord de gestion

## MOT DE LA RESPONSABLE DE POSTE

---



Mon équipe se joint à moi pour vous présenter le rapport annuel d'activités pour le poste de la MRC de Rouville. Chaque année, la demande en services policiers se transforme et la Sûreté du Québec s'adapte aux nouveaux défis en matière de sécurité publique afin d'assurer un milieu de vie sécuritaire pour tous.

Les sections suivantes présentent les activités réalisées en lien avec les priorités locales, les activités de prévention et de police de proximité, ainsi que diverses statistiques sur la sécurité routière et la criminalité.

Ce rapport se veut un outil de suivi de la performance de la Sûreté du Québec – poste de la MRC de Rouville.

*Nancy Simard*

Sergente Nancy Simard

Responsable du poste de la MRC de Rouville

# RAPPORT ANNUEL D'ACTIVITÉS

## PRIORITÉS LOCALES<sup>2</sup>

Voici les priorités locales identifiées par le CSP pour l'année 2024-2025 et le bilan des activités réalisées.

### Priorité 1 : Réaliser des opérations de surveillance en sécurité routière

DESCRIPTION DES ACTIVITÉS	COMMENTAIRES	NB ACTIVITÉS
Opérations ciblées de cinémomètre	1 252 constats relativement à la vitesse excessive	1404
Opérations de surveillance des zones scolaires	105 constats relativement aux zones scolaires ou au transport scolaire au cours de ces opérations	98
Opérations de surveillance des stationnements interdits	46 constats relativement aux stationnements interdits *Le nombre d'opérations ne fut toutefois pas comptabilisé en raison des moyens de sensibilisation.	0*

### Priorité 2 : Réaliser des activités de prévention de la criminalité

DESCRIPTION DES ACTIVITÉS	COMMENTAIRES	NB ACTIVITÉS
Activités de prévention en matière de drogue de rue	18 dossiers de drogue/stupéfiants initiés par les policiers 4 plans d'enquête locale visant du trafic de stupéfiants	
Activités de prévention de la cybercriminalité	Voir section - PRÉVENTION	

### Priorité 3 : Réaliser des activités de proximité et de visibilité

DESCRIPTION DES ACTIVITÉS	COMMENTAIRES	NB ACTIVITÉS
Patrouilles à pied ou à vélo dans les parcs, centre-ville et autres lieux publics	Présences dans les parcs et terrains de loisirs, près des écoles, aux haltes routières, sur les pistes cyclables, dans les quartiers résidentiels, les résidences pour aînés, à la carrière de Sainte-Angèle-de-Monnoir, au centre-ville, dans les camps de jour, à la maison des jeunes, à la descente de bateaux, dans les campings, etc.	142
Présences à des activités sportives, sociales, culturelles, humanitaires, caritatives ou philanthropiques	Présences à des activités sportives (parties de soccer, de baseball et de basketball, <i>Demi-marathon Sun Life des Vignobles</i> , <i>Triathlon Au Cœur De La Montérégie</i> ), à des spectacles musicaux ( <i>Mercredis en musique</i> de Saint-Césaire, spectacle <i>Un air d'été</i> au parc Édouard-Crevier à Marieville), à des activités caritatives (lave-o-thon des pompiers), à des activités sociales (BBQ, fêtes de voisins, <i>Marieville Rétro</i> ), aux festivités de la Fête nationale du Québec, etc.	30

<sup>2</sup> La comparaison des statistiques de poste pour la période s'échelonnant d'avril 2022 à septembre 2024 doit être faite avec prudence. Compte tenu d'une méthode alternative de collecte de données lors de la tenue de moyens de sensibilisation des membres de l'APPQ, lesquels ont pris fin à la suite de la conclusion d'une entente.

## DEMANDES PONCTUELLES DES ÉLUS ET DES CITOYENS

Voici les demandes ponctuelles des élus et des citoyens qui ont été adressées à la Sûreté au cours de la dernière année.

DESCRIPTION DES DEMANDES (ACTION* V, T, C)	COMMENTAIRES	Nb REQUÊTES
Requêtes en matière criminelle	C <ul style="list-style-type: none"> <li>• Requête pour des graffitis sur un panneau, ainsi que sur la bâtisse de la polyvalente Paul-Germain-Ostiguy de Saint-Césaire</li> <li>• Requête pour des actes de vandalisme sur la fontaine et les toilettes chimiques situés au centre des terrains de la polyvalente Paul-Germain-Ostiguy et du centre sportif, à Saint-Césaire</li> </ul>	2
Requêtes en matière de sécurité routière	C <ul style="list-style-type: none"> <li>• Vitesse des camions sur la rue Principale à Sainte-Angèle-de-Monnoir</li> <li>• Non-respect des arrêts obligatoires aux intersections La Grande-Caroline et la rue Principale et La Petite-Caroline et la rue Principale à Rougemont</li> <li>• Demande de surveillance pour un individu qui consommerait de l'alcool et conduirait son véhicule pour se rendre à son travail, situé à Marieville</li> <li>• Demande de surveillance pour un individu qui consommerait de la drogue et conduirait son véhicule à Rougemont</li> <li>• Non-respect de la signalisation dans les zones scolaires des écoles primaires Jean XXIII d'Ange-Gardien et Saint-Vincent de Saint-Césaire</li> </ul>	6

### \*LÉGENDE

**(V) En validation** : Requêtes reçues et en période d'évaluation afin de confirmer si elles sont fondées ou non et si elles nécessitent des interventions spécifiques.

**(T) En traitement** : Requêtes validées et fondées pour lesquelles des activités sont effectuées afin de régler la problématique visée (ex. : patrouilles, surveillances, radar, etc.).

**(C) Clos** : Requêtes qui sont résolues à la suite des activités effectuées ou qui sont non fondées.

## PRÉVENTION<sup>3</sup>

Toujours en réponse aux besoins et aux réalités locales, les postes de la Sûreté tiennent des activités de prévention dans l'ensemble des municipalités qu'ils desservent, c'est-à-dire des mesures proactives et non pénales, qui ont pour but spécifique de réduire la criminalité en agissant sur les facteurs qui la déterminent, sur les circonstances et l'environnement dans lesquels sont commis les délits.

La grande majorité des activités de prévention se tiennent au quotidien, dans le cadre des interventions de l'ensemble des patrouilleurs.

Voici les principales activités de prévention réalisées au cours de la dernière année :

### Activités de prévention réalisées au cours de l'année

DESCRIPTION DES ACTIVITÉS	COMMENTAIRES	NB ACTIVITÉS
Violence entre partenaires intimes	Dans le cadre des 12 jours d'action contre les violences faites aux femmes, les policiers étaient présents en compagnie d'une intervenante de la Maison Simonne-Monet-Chartrand et de la travailleuse sociale du poste de la MRC de Rouville dans le stationnement du Jean Coutu et du Métro à Marieville. Ils ont distribué des dépliants et sensibilisé les citoyens. (4 décembre 2024)	1
Gangs	<b>Présentations Gangs et violence armée : Piège ou réalité ?</b> Présentations dans le but de sensibiliser les jeunes du secondaire aux problématiques liées aux gangs et à la violence armée. <ul style="list-style-type: none"> <li>•École secondaire Paul-Germain-Ostiguy de Saint-Césaire (21, 30 janvier et 6 février (deux ateliers) 2025)</li> <li>•École secondaire Monseigneur-Euclide-Théberge de Marieville (28 et 29 janvier, 4, 5 et 12 (deux ateliers) février 2025)</li> </ul>	10
(Cyber) Intimidation (Cyber) Violence Sécurité sur Internet Sextage	<b>Conférences sur la violence et l'intimidation dans le but de prévenir et de combattre l'intimidation et la violence à l'école</b> <ul style="list-style-type: none"> <li>•École primaire de Monnoir de Marieville (29 et 30 avril, 9 mai et quatre ateliers le 23 octobre 2024)</li> <li>•École primaire Jeanne-Mance de Sainte-Angèle-de-Monnoir (1<sup>er</sup> mai 2024)</li> <li>•École secondaire Monseigneur-Euclide-Théberge de Marieville (15 mai 2024)</li> <li>•École primaire Saint-Vincent de Saint-Césaire (trois ateliers le 2 octobre et quatre ateliers le 9 octobre 2024)</li> <li>•École primaire Jean XXII d'Ange-Gardien (quatre ateliers le 16 octobre 2024 et un atelier le 8 janvier 2025)</li> <li>•École primaire Micheline-Brodeur de Saint-Paul-d'Abbotsford (6 novembre 2024 et deux ateliers le 12 mars 2025)</li> </ul>	80

<sup>3</sup> La comparaison des statistiques de poste pour la période s'échelonnant d'avril 2022 à septembre 2024 doit être faite avec prudence. Compte tenu d'une méthode alternative de collecte de données lors de la tenue de moyens de sensibilisation des membres de l'APPQ, lesquels ont pris fin à la suite de la conclusion d'une entente.

# RAPPORT ANNUEL D'ACTIVITÉS

DESCRIPTION DES ACTIVITÉS	COMMENTAIRES	NB ACTIVITÉS
<p>(Cyber) Intimidation (Cyber) Violence Sécurité sur Internet Sextage</p>	<p><b>Conférences <i>UNITÉ sans violence</i></b> Conférences portant sur la violence, sur la <i>Loi sur le système de justice pénale pour adolescents (LSJPA)</i>, ainsi que sur les réseaux sociaux afin de prévenir l'intimidation et la cyberintimidation auprès des élèves de 5<sup>e</sup> et de 6<sup>e</sup> année du primaire:</p> <ul style="list-style-type: none"> <li>•École Jeanne-Mance de Sainte-Angèle-de-Monnoir (trois ateliers le 18 septembre et un atelier le 10 décembre 2024)</li> <li>•École Micheline-Brodeur de Saint-Paul-d'Abbotsford (deux ateliers le 13 novembre 2024)</li> <li>•École Crevier de Marieville (trois ateliers le 19 novembre et quatre ateliers le 25 novembre 2024)</li> <li>•École de Monnoir de Marieville (trois ateliers le 20 novembre 2024)</li> <li>•École Saint-Michel de Rougemont (deux ateliers le 25 novembre 2024)</li> <li>•École Jean XXIII d'Ange-Gardien (un atelier le 12 décembre 2024)</li> </ul> <p><b>Conférences <i>CyberSûreté : Mission : Techno-LOGIQUE</i></b> Activités de sensibilisation qui visent à éveiller l'esprit critique des adolescents quant aux répercussions que peut avoir la divulgation de renseignements sur Internet et a pour objectif de les conscientiser aux conséquences de l'imprudence en ligne :</p> <ul style="list-style-type: none"> <li>•École secondaire Monseigneur-Euclide-Théberge de Marieville (22, 23, 29, 30 (deux ateliers) octobre, 8, 12, 13 (deux ateliers), 15 novembre 2024 et 8 janvier 2025)</li> <li>•École secondaire Paul-Germain-Ostiguy de Saint-Césaire (22, 24 (trois ateliers), 29 (deux ateliers) octobre, 5 (deux ateliers) et 7 novembre 2024)</li> </ul> <p><b>Conférences <i>CyberSûreté : 24 heures textos</i></b> Il s'agit d'un outil de sensibilisation conçu par l'Association québécoise Plaidoyer-Victimes (AQPV), en collaboration avec le Y des femmes de Montréal, s'adressant aux jeunes de 14 à 17 ans. Il a pour principaux objectifs de stimuler une réflexion sur les risques pouvant être reliés à l'utilisation des médias sociaux, informer les jeunes du caractère criminel de certains actes posés dans l'univers virtuel, sensibiliser les jeunes aux conséquences légales pouvant être reliées à ces actes et fournir aux jeunes des ressources et pistes d'action afin de leur permettre de mieux faire face au cyberharcèlement et au phénomène du sextage :</p> <ul style="list-style-type: none"> <li>•École secondaire Monseigneur-Euclide-Théberge de Marieville (17 janvier, 25 février (deux ateliers), 12 (deux ateliers), 19 et 25 mars 2025)</li> <li>•École secondaire Paul-Germain-Ostiguy de Saint-Césaire (11, 20 (deux ateliers), 25 (trois ateliers), 27 février, 11 et 18 mars 2025)</li> </ul> <p>Conférence <i>Génération écran</i> donnée aux parents, le 4 février 2025, en collaboration avec le groupe Actions Dépendances.</p>	80
<p>Sécurité des aînés</p>	<p>Présentation du service SécuriCAB (vise la sécurité des personnes âgées seules) aux aînés, en allant à la rencontre de ces derniers dans différents lieux à travers la MRC (21 juin 2024)</p> <p>Animation d'un kiosque de prévention en collaboration avec le Régie intermunicipale de police Richelieu-Saint-Laurent au Salon des aînés du Bassin de Chambly (4 octobre 2024)</p>	10

# RAPPORT ANNUEL D'ACTIVITÉS

DESCRIPTION DES ACTIVITÉS	COMMENTAIRES	Nb ACTIVITÉS
Sécurité des jeunes	<p>Présentations aux coordonnateurs de camps de jour relativement aux procédures à appliquer en cas de disparition d'un enfant dans un camp de jour (2, 4 et 9 juillet 2024)</p> <p>Ateliers sur la sécurité en autobus avec les enfants de la maternelle 4 et 5 ans:</p> <ul style="list-style-type: none"> <li>•École Jean XXIII d'Ange-Gardien (trois ateliers le 19 septembre 2024)</li> <li>•École Jeanne-Mance de Sainte-Angèle-de-Monnoir (quatre ateliers le 3 octobre 2024)</li> <li>•École Micheline-Brodeur de Saint-Paul-d'Abbotsford (un atelier le 6 novembre 2024)</li> </ul>	15
Alcool et drogue au volant	<p><b>Rencontres de prévention en prévision des bals des finissants</b></p> <ul style="list-style-type: none"> <li>•École secondaire Paul-Germain-Ostiguy de Saint-Césaire (7, 8 et 9 mai 2024)</li> <li>•École secondaire Monseigneur-Euclide-Théberge de Marieville (22, 24 et 27 mai 2024)</li> </ul>	6
Sécurité à vélo	<p>Activité de sécurité à vélo (atelier et promenade à vélo) avec le Club Optimiste de Marieville (25 mai 2024)</p> <p>Atelier de sécurité à vélo dans le cadre du roule-o-thon pour l'école Jean XXIII d'Ange-Gardien (30 mai 2024)</p> <p>Tournée des camps de jour à Marieville, Rougemont, Ange-Gardien, Saint-Paul-d'Abbotsford, Saint-Césaire et Sainte-Angèle-de-Monnoir afin de promouvoir la sécurité à vélo auprès des jeunes, avec le programme Génivélo (4, 8, 16, 17, 18, 23 juillet et 13 août 2024)</p>	9
Sécurité dans les campings	<p>Une opération nationale concertée en prévention a eu lieu au cours de l'été, afin de rappeler aux campeurs que les lois et règlements s'appliquent partout, même au camping. Cette première édition fut rendue possible grâce à la collaboration de Camping Québec. (20, 21, 26, 27 et 28 juillet 2024)</p>	5
Sécurité nautique	<p>Prévention auprès des embarcations nautiques à Saint-Césaire (vitesse, présence du matériel obligatoire, consommation d'alcool, etc.) (1<sup>er</sup> et 3 août 2024)</p>	2
Prévention des vols	<p>Prévention des introductions par effraction et des vols de coffres-forts au Club De Golf Au Mille Vert de Saint-Paul-d'Abbotsford (3 août 2024)</p> <p>Tournée de prévention des vols dans les commerces (5 août 2024)</p>	2
Prévention de la fraude	<p>Prévention des vols de terminaux de point de vente (TPV) auprès de détaillants de la MRC (12, 17 juin, 10 et 26 juillet 2024)</p>	7

# RAPPORT ANNUEL D'ACTIVITÉS

DESCRIPTION DES ACTIVITÉS	COMMENTAIRES	Nb ACTIVITÉS
Plan de réponse pour des établissements sécuritaires (pratiques de confinement barricadé)	<ul style="list-style-type: none"> <li>•École de Monnoir de Marieville (19 avril et 11 octobre 2024)</li> <li>•École Jeanne-Mance de Sainte-Angèle-de-Monnoir (19 avril, 16 mai et 27 septembre 2024)</li> <li>•École Saint-Vincent de Saint-Césaire (17 et 27 septembre 2024)</li> <li>•École Crevier de Marieville (11 octobre 2024)</li> <li>•École Jean XXIII d'Ange-Gardien (25 octobre et 10 décembre 2024)</li> <li>•École secondaire Paul-Germain-Ostiguy de Saint-Césaire (22 novembre 2024)</li> <li>•École Saint-Michel de Rougemont (21 janvier et 21 février 2025)</li> <li>•Centre d'éducation aux adultes La Relance à Marieville (7 février 2025)</li> <li>•École Micheline-Brodeur de Saint-Paul-d'Abbotsford (21 février 2025)</li> </ul>	15
Activités de concertation	<p>Comité de bienveillance des aînés et table contre la violence faite aux aînés (30 avril, 28 mai, 17 septembre et 19 novembre 2024)</p> <p>Table de l'immigration (2 mai, 28 novembre 2024 et 30 janvier 2025)</p> <p>Table sur la violence conjugale/sexuelle (14 mai et 5 novembre 2024)</p> <p>Table jeunesse 5-17 ans (23 mai et 21 novembre 2024)</p> <p>Table de concertation régionale en matière de délinquance du district judiciaire de Saint-Hyacinthe (26 septembre 2024)</p> <p>Table de l'itinérance Chambly-Rouville (8 octobre 2024)</p> <p>Table de développement social Haut-Richelieu-Rouville (10 octobre 2024)</p> <p>Rencontre du Comité <i>Génération écran</i> (15 octobre 2024)</p>	15

## POLICE DE PROXIMITÉ<sup>4</sup>

La Sûreté du Québec s'est formellement engagée dans une approche professionnelle de type communautaire. Cette philosophie de travail comprend les cinq grands principes suivants :

- La présence familiale;
- La qualité du service aux citoyens;
- Le partenariat avec la population;
- La consultation de la clientèle;
- La résolution de problèmes.

Cette section présente les principales activités réalisées par l'approche de police de proximité.

### Présence familiale et Approche RELAIS

L'approche RELAIS favorise une interaction plus directe entre les policiers et les acteurs clés de la communauté. Cette multiplication de contacts et d'échanges concernant des enjeux de sécurité publique permet d'offrir un service de qualité bonifié se voulant proactif dans la démarche de résolution de problèmes, mais également adapté aux différentes réalités du territoire.

L'approche veut établir des liens privilégiés avec des acteurs clés provenant de six grandes sphères d'activités. Il s'agit d'une vision intégrée, de concertation et de résolution de problèmes en sécurité publique.

DESCRIPTION DES ACTIVITÉS	COMMENTAIRES	NB ACTIVITÉS
DG & élus	Maire, directeur général, préfet, conseiller municipal, bureau du député provincial, bureau du député fédéral local, etc.	13
Services municipaux	Chef pompier, inspecteur municipal, responsable des travaux publics, bibliothécaire, secrétaire-trésorier, employé à la voirie, greffier, juge de paix, responsable des communications, etc.	11
Milieu scolaire	Directeur d'école, brigadier, transporteur scolaire, directeur de la commission scolaire, intervenants dans les milieux de vie des jeunes (école, maison de jeunes, camp de jour), etc.	13
Milieu de la santé	Centre hospitalier, clinique médicale, services ambulanciers, services d'aide en santé mentale (relevant du CISSS/CIUSSS), centre de réadaptation en dépendance (relevant du CISSS/CIUSSS), etc.	2
Milieu communautaire et des affaires	Organisme communautaire ou OSBL ne relevant pas des CISSS ou CIUSSS (violence conjugale, santé mentale, dépendances, CAVAC, groupes d'entraide, clubs sociaux, justice alternative, etc.), leader d'une communauté culturelle ou autochtone, commerçants, propriétaires, gérants et autres responsables d'associations (Chambre de commerce, l'Association des gens d'affaires), etc.	18
Sécurité publique	Sûretés municipales, Société de l'assurance automobile du Québec (SAAQ), Contrôle routier Québec, ministère des Transports et de la Mobilité durable (MTMD), agents de la faune, Hydro-Québec, centres de détention, responsables des palais de justice, procureur-chef, la Direction des services professionnels et correctionnels, etc.	1

<sup>4</sup> La comparaison des statistiques de poste pour la période s'échelonnant d'avril 2022 à septembre 2024 doit être faite avec prudence. Compte tenu d'une méthode alternative de collecte de données lors de la tenue de moyens de sensibilisation des membres de l'APPQ, lesquels ont pris fin à la suite de la conclusion d'une entente.

## Résolution de problèmes

L'approche stratégique en résolution de problèmes (ASRP) permet d'associer des incidents autrement traités un par un, d'en dégager une compréhension globale et de rechercher des solutions durables, le tout en ayant recours aux partenaires et aux ressources des milieux affectés par des problématiques communes.

Voici les incidents traités par l'approche stratégique en résolution de problèmes au cours de la dernière année :

DESCRIPTION ET COMMENTAIRES
Aucun pour l'année 2024-2025

## Programme de cadets

Le Programme de cadets de la Sûreté existe depuis 2009. Au fil des années, le nombre de cadets, ainsi que le nombre de MRC intéressées à ce programme n'ont cessé d'augmenter. Les coûts liés au programme sont partagés entre la Sûreté et le partenaire municipal impliqué. De plus, depuis 2021, la Sûreté autorise la bonification du Programme de cadets avec l'ajout d'heures bonifiées, et ce, financées entièrement par les partenaires qui en font la demande.

À cet effet, la MRC de Rouville se prévaut des services de cadets depuis 2020. L'été dernier, deux cadets sont venus bonifier l'offre de la Sûreté du Québec sur notre territoire.

Le Programme de cadets permet d'accentuer la visibilité de l'organisation sur son territoire, de soutenir le modèle de police de proximité et de bonifier l'offre de services en prévention de la criminalité. Il représente donc un service à valeur ajoutée pour plusieurs types de clientèle, soit les citoyens et les MRC/municipalités (visibilité), les cadets (recrutement et développement), les policiers (soutien) et la Sûreté.

Récemment, la raison d'être du Programme de cadets a été précisée, en fonction de trois objectifs mesurables, soit :

- Élargir le nombre d'activités de prévention, de parrainage ou de rapprochement avec les communautés, en période estivale.
- Offrir une expérience de travail au sein d'un milieu policier pour les étudiants aspirants policiers.
- Maintenir le nombre potentiel de candidats-cadets pour le recrutement de policiers de la Sûreté.

Les responsables de poste et les coordonnateurs désignés, de concert avec les élus, participent à la planification des tâches des cadets en considérant l'ensemble des besoins des partenaires et de la clientèle.

Voici les principales activités qui ont été effectuées par les cadets au cours de la dernière année.

DESCRIPTION DES ACTIVITÉS	COMMENTAIRES	NB ACTIVITÉS
Surveillance à pied	Dans un festival, parc, école, événement sportif ou culturel, etc.	118
Surveillance à vélo	Présences aux haltes routières, sur les pistes cyclables, dans les quartiers résidentiels, etc.	34
Participation à l'approche RELAIS	Rencontre d'élus, de partenaires et d'acteurs clés.	52
Participation à un programme de prévention	Aîné-Avisé, Échec au crime, Génivélo, etc.	54

# RAPPORT ANNUEL D'ACTIVITÉS

## Activités communautaires réalisées au cours de l'année

Cette section présente les activités communautaires dans lesquelles les membres du poste se sont impliqués au cours de la dernière année.

DESCRIPTION ET COMMENTAIRES
Présentation du métier de policier, du véhicule et des équipements dans des garderies (Bambin Club à Ange-Gardien, CPE L'AMUS'AILES à Saint-Paul-d'Abbotsford et l'installation Pomme Câlines du CPE Mamie-Pom à Rougemont (28 et 29 mai 2024)
Distribution de repas avec le Centre d'action bénévole, les 10 et 17 juillet 2024
Conférence sur le métier de policier au Carrefour Jeunesse-Emploi comtés Iberville/St-Jean - Point de service de Marieville, le 7 août 2024
Patrouille des quartiers et distribution de friandises aux enfants par les policiers, lors de l'Halloween, le 31 octobre 2024
Rencontre de cinq groupes de l'école Saint-Vincent de Saint-Césaire pour leur parler du métier de policier et leur présenter les outils de travail, les 8 et 15 novembre 2024
Journée de l' élu le 26 février 2025 à Marieville (Le maire de Marieville a fait une journée de patrouille.)
Présentation du métier de policier à la polyvalente Monseigneur-Euclide-Théberge de Marieville, le 11 mars 2025
Présentation du métier de policier et de la mission des Nations Unies au Mali de la policière intervenant en milieu scolaire à l'école Crevier de Marieville et à la polyvalente Monseigneur-Euclide-Théberge de Marieville, le 26 mars 2025

## STATISTIQUES OPÉRATIONNELLES

---

Cette section est consacrée aux statistiques de :

- Sécurité des réseaux de transport
- Règlements municipaux
- Cartes d'appel
- Criminalité

Les résultats qui vous sont présentés dans cette section vous permettront d'apprécier tout particulièrement la performance de la Sûreté au cours de la dernière année.

Afin de mettre ces données en perspective et d'en analyser l'évolution, vous pouvez également les comparer avec les données des quatre dernières années.

De plus, afin d'en faciliter l'analyse, ces données vous sont présentées à l'aide de deux types de graphiques.

Chacun des graphiques de type « *histogramme* » indique les résultats pour les cinq dernières années. Une ligne trace la moyenne des quatre dernières années.

Ces graphiques permettent aussi de situer les résultats de la dernière année par rapport à la **zone d'écart moyen**. L'écart moyen est calculé à partir de la moyenne des différences entre les données de chacune des années par rapport à la moyenne des quatre dernières années. Visuellement, il s'agit de la zone comprise entre les lignes « écart + » et « écart - ». Les résultats qui s'éloignent de cette zone méritent une attention particulière du CSP.

Des graphiques circulaires, ou de type « *pointe de tarte* », accompagnent également des histogrammes afin d'illustrer plus précisément la répartition des catégories d'événements plus préoccupants.

Notez que les données de cette section concernent l'ensemble du territoire couvert par les effectifs du poste de la MRC de Rouville. Les résultats pour chacune des municipalités vous sont présentés en annexes.

Un écart aux données présentées dans les rapports annuels précédents peut être attribuable à la modification du statut ou à l'évolution d'un dossier après la production du rapport annuel.

À surveiller : Depuis le mois de juin 2017, certains postes MRC ont été convertis en postes mixtes et gèrent aussi le travail fait sur les autoroutes. Ce changement a pour conséquence d'ajouter les statistiques autoroutières à même celles de la MRC.

Statistiques extraites du Tableau de bord le : 2025-05-05

# RAPPORT ANNUEL D'ACTIVITÉS

## La sécurité des réseaux de transport

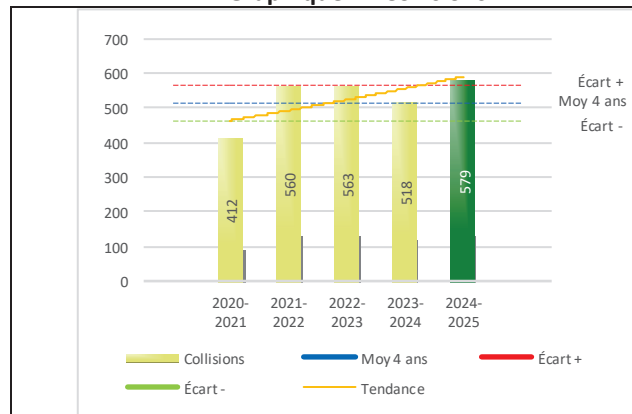
Tableau 1 Nombre de collisions et d'interventions couvertes sur le territoire au cours des dernières années

		2020-2021	2021-2022	2022-2023	2023-2024	2024-2025
<b>Collisions</b>						
	Collisions mortelles	2	3	2	3	3
	Collisions avec blessés graves	5	8	8	4	8
	Collisions avec blessés légers	111	126	124	93	120
	Autres collisions avec blessés <sup>1</sup>	1	3	4	0	2
	Collisions matérielles	293	420	425	418	446
	<b>Sous-total :</b>	<b>412</b>	<b>560</b>	<b>563</b>	<b>518</b>	<b>579</b>
<b>Interventions</b>						
	Avertissements nautiques	0	0	0	0	0
	Capacités affaiblies	28	55	54	61	63
	Autres crimes <sup>2</sup>	37	43	55	67	64
	Constats provinciaux	650	984	796	581	1 085
	Constats municipaux	2 179	2 316	1 763	1 363	1 381
	AVVR <sup>3</sup>	121	79	61	55	52
	Avertissements	452	656	507	459	578
	<b>Sous-total :</b>	<b>3 467</b>	<b>4 133</b>	<b>3 236</b>	<b>2 586</b>	<b>3 223</b>

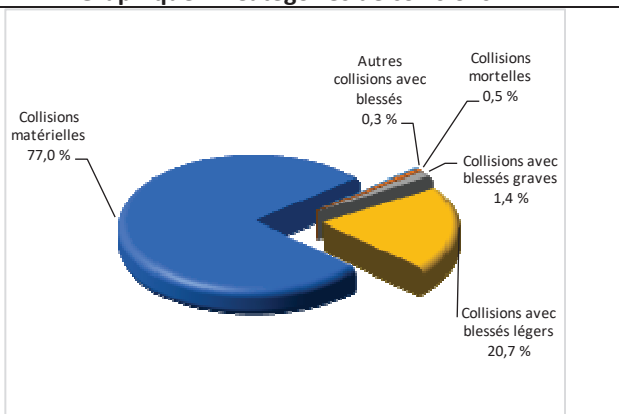
- 1 La catégorie « Autres collisions avec blessés » comprend les cas survenus hors des chemins publics.
- 2 La catégorie « Autres crimes » comprend les cas de conduite dangereuse, de poursuite, de délit de fuite, de conduite de véhicule routier pendant une interdiction (de conduire).
- 3 Avis de vérification d'un véhicule routier.

## Évolution du nombre de collisions au cours des dernières années et portrait par catégories de collisions pour l'année courante

Graphique 1 : Collisions



Graphique 2 : Catégories de collisions



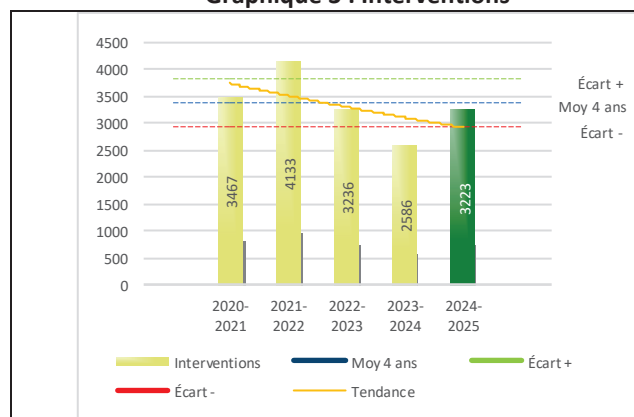
### Collisions

Le graphique 1 permet de constater une tendance à la hausse du bilan routier au cours des cinq dernières années, soit une hausse de 13 % en comparaison aux années précédentes.

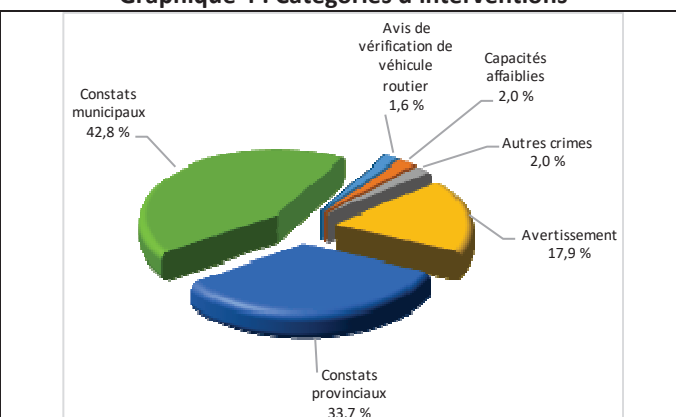
# RAPPORT ANNUEL D'ACTIVITÉS

## Évolution du nombre d'interventions au cours des dernières années et portrait par catégories d'interventions pour l'année courante

Graphique 3 : Interventions



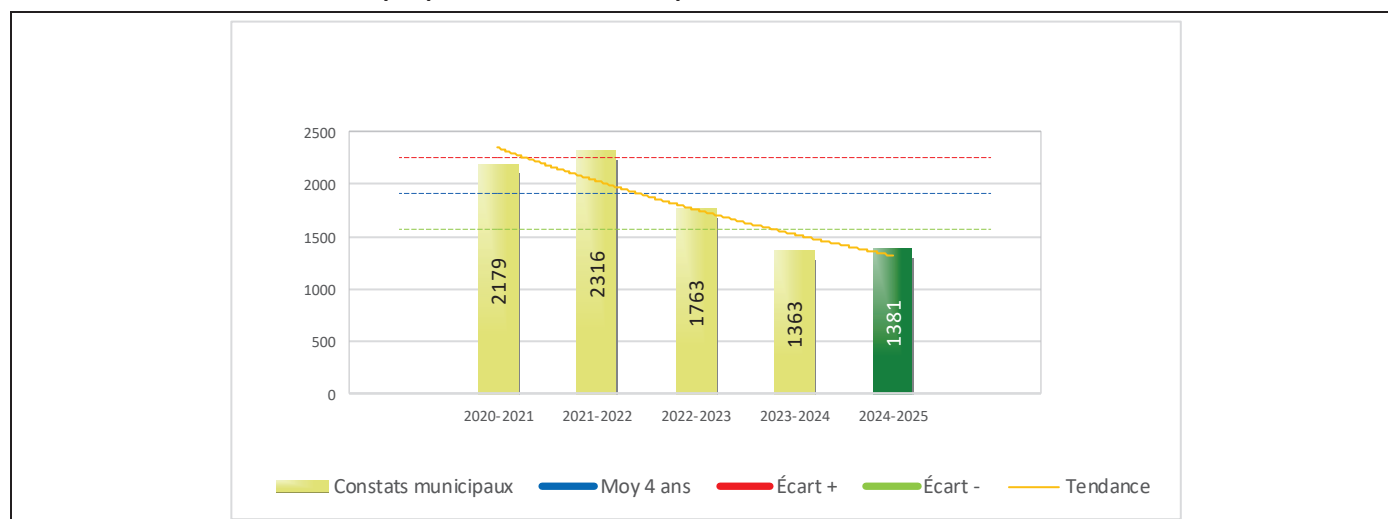
Graphique 4 : Catégories d'interventions



### Interventions

Le graphique 3 présente une diminution de 4% du nombre d'interventions réalisées au cours de l'année courante par rapport aux années précédentes.

Graphique 5 : Constats municipaux au cours des dernières années



Le graphique 5 présente l'évolution du nombre de constats municipaux. Cette année, le nombre a diminué de 28% par rapport aux années antérieures. On note toutefois une hausse de 44% cette année dans la catégorie des constats provinciaux.

# RAPPORT ANNUEL D'ACTIVITÉS

## Règlements municipaux

**Tableau 2** Nombre de constats émis pour des infractions aux règlements municipaux sur le territoire au cours des dernières années

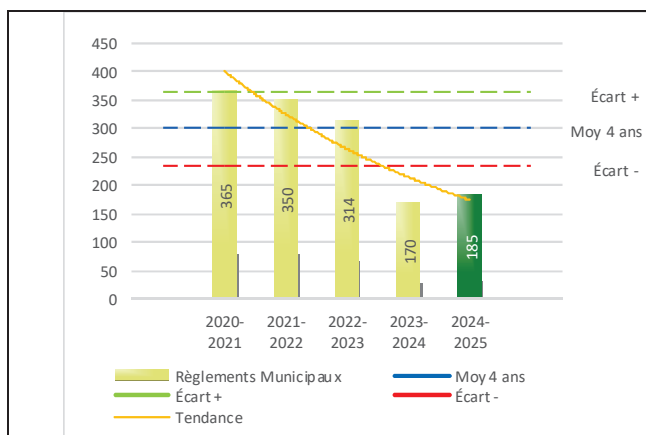
Domaine	2020-2021	2021-2022	2022-2023	2023-2024	2024-2025
1) Alarmes <sup>1</sup>	0	0	2	1	1
2) Vente	0	0	2	5	1
3) Circulation <sup>2</sup>	255	253	190	71	47
4) Paix, bon ordre et sécurité publique	81	67	92	67	113
5) Nuisance	29	30	28	26	23
<b>Total :</b>	<b>365</b>	<b>350</b>	<b>314</b>	<b>170</b>	<b>185</b>

1 Les « Alarmes » du Tableau 2 font référence à des constats municipaux émis en vertu de la réglementation existante suite à des déplacements non fondés; tandis que les « Alarmes » du Tableau 3 sont des alarmes relayées par un central au CGA donnant lieu à un déplacement, mais pas nécessairement à un constat.

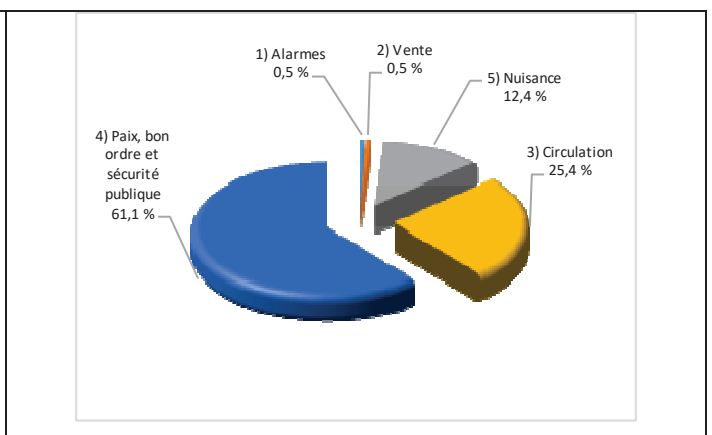
2 Types d'infractions de la circulation : endroits interdits, virages en « U », avertissement sonore, crissement des pneus, courses et autres infractions impliquant des piétons, des animaux, des véhicules lourds, des véhicules d'urgence, etc.

## Évolution du nombre de constats émis pour des infractions aux règlements municipaux au cours des dernières années et portrait par catégories d'interventions pour l'année courante

**Graphique 6 : Règlements municipaux**



**Graphique 7 : Catégories d'interventions**



Le graphique 6 démontre que le nombre de constats municipaux émis cette année est inférieur au nombre moyen de constats émis depuis les quatre dernières années soit, une baisse de 38%.

# RAPPORT ANNUEL D'ACTIVITÉS

## Cartes d'appel

Depuis le 1<sup>er</sup> décembre 2021, une nouvelle priorité a été ajoutée, soit la priorité 0. Il est donc possible qu'une baisse du total des cartes d'appel de priorité 1 soit observée.

Les définitions des priorités sont les suivantes :

- **Priorité 0**  
Événement *critique à très haut risque* pour la sécurité des personnes et nécessitant une *intervention policière immédiate*.
- **Priorité 1**  
Événement *à risque* ou nécessitant une *intervention policière rapide*.
- **Priorité 2**  
Événement *sans risque* pour la sécurité des personnes et pour lequel *l'intervention policière est différée, avec déplacement* policier, sur rendez-vous ou après avoir répondu aux événements P0 ou P1 en cours.
- **Priorité 3**  
Événement *sans risque* pour la sécurité des personnes et pour lequel *l'intervention policière est différée, sans déplacement* policier, sur rendez-vous téléphonique avec un membre du Centre de réponse aux citoyens (CRC) ou avec un patrouilleur; ou bien par déplacement du citoyen au poste de la Sûreté.

Ce rapport d'activités étant lié aux ententes de services pour la desserte en MRC, les cartes d'appel issues de communautés autochtones ne sont plus compilées depuis le 1<sup>er</sup> février 2023. Celles-ci font l'objet d'une reddition de compte distincte. Les données antérieures sur les cartes d'appel ont été rétroactivement corrigées pour faciliter la comparaison avec les présentes données.

**Tableau 3 Nombre de cartes d'appel sur le territoire au cours des dernières années**

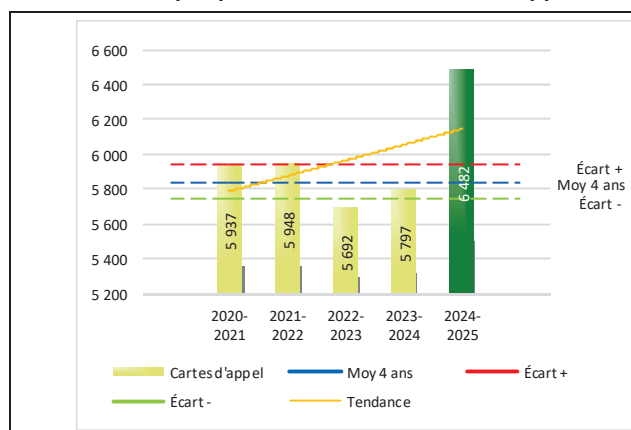
	2020-2021		2021-2022		2022-2023		2023-2024		2024-2025	
Priorité 0	0		48		136		183		290	
Priorité 1	1 737		1 616		1 347		1 337		1 535	
Priorité 2	3 514		3 634		3 499		3 590		3 943	
Priorité 3	686		650		710		687		714	
<b>Total :</b>	<b>5 937</b>		<b>5 948</b>		<b>5 692</b>		<b>5 797</b>		<b>6 482</b>	
<b>Alarmes<sup>1</sup></b>	<b>Nb</b>	<b>%</b>	<b>Nb</b>	<b>%</b>	<b>Nb</b>	<b>%</b>	<b>Nb</b>	<b>%</b>	<b>Nb</b>	<b>%</b>
	395	7%	384	6%	320	6%	284	5%	341	5%

<sup>1</sup> Les « Alarmes » du Tableau 2 font référence à des constats municipaux émis en vertu de la réglementation existante suite à des déplacements non fondés; tandis que les « Alarmes » du Tableau 3 sont des alarmes relayées par un central au CGA donnant lieu à un déplacement, mais pas nécessairement à un constat.

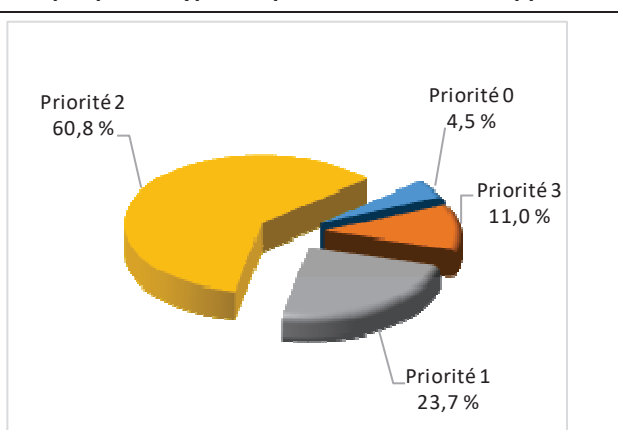
Il est important de souligner le nombre d'appels et de dossiers traités par le *Centre de réponse aux citoyens* (CRC). Le CRC vise à offrir une alternative pour le citoyen qui communique avec la Sûreté via un centre de gestion des appels (CGA) et ce, pour les appels et/ou dossiers ne requérant pas le déplacement d'un policier. Pour l'année 2024 -2025, les policiers assignés au CRC ont répondu à 64 appels et ont ouvert 53 dossiers pour la MRC de Rouville.

## Évolution du nombre de cartes d'appel au cours des dernières années et portrait par types de priorités de cartes d'appel pour l'année courante

**Graphique 8 : Nombre de cartes d'appel**



**Graphique 9 : Types de priorités de cartes d'appel**



Le graphique 8 illustre la fluctuation du nombre total de cartes d'appel au cours des cinq dernières années. Nous constatons que le nombre de cartes d'appel enregistré cette année est en hausse de 11% relativement à la moyenne des quatre années antérieures.

# RAPPORT ANNUEL D'ACTIVITÉS

## La criminalité

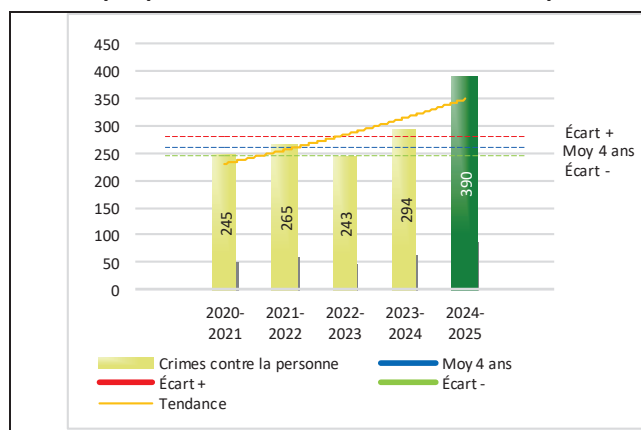
**Tableau 4** Nombre de crimes contre la personne sur le territoire au cours des dernières années

	2020-2021	2021-2022	2022-2023	2023-2024	2024-2025
<b>1000- Crimes contre la personne<sup>1</sup></b>					
Infractions entraînant la mort	0	0	1	0	0
Agressions sexuelles	39	46	36	73	77
Voies de fait	119	146	144	124	179
Vols qualifiés	4	4	7	2	2
Autres crimes contre la personne <sup>2</sup>	83	69	55	95	132
<b>Crimes contre la personne :</b>	<b>245</b>	<b>265</b>	<b>243</b>	<b>294</b>	<b>390</b>

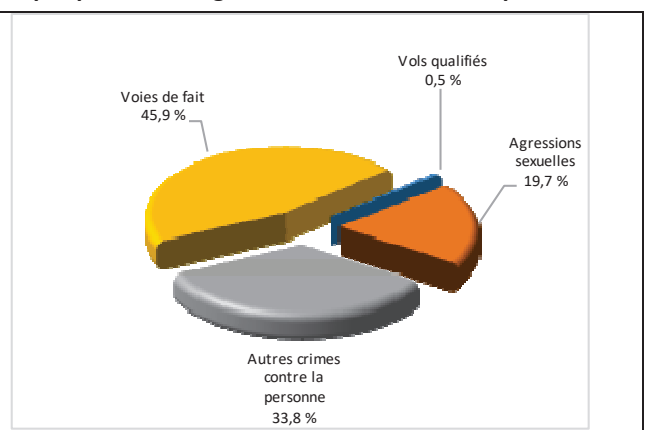
- 1 La section « Crimes contre la personne » présente le nombre de victimes d'actes criminels. Les sections suivantes présentent le nombre de dossiers opérationnels.
- 2 À titre informatif, les « Autres crimes contre la personne » incluent les cas d'enlèvement, de séquestration, d'extorsion, de profération de menaces, d'intimidation, etc.

### Évolution du nombre de crimes contre la personne au cours des dernières années et portrait par catégories de crimes contre la personne pour l'année courante

**Graphique 10 : Nombre de crimes contre la personne**



**Graphique 11 : Catégories de crimes contre la personne**



Le graphique 10 présente le nombre de crimes contre la personne au cours des cinq dernières années. La donnée de cette année a augmenté de 49 % par rapport à la moyenne des quatre dernières années.

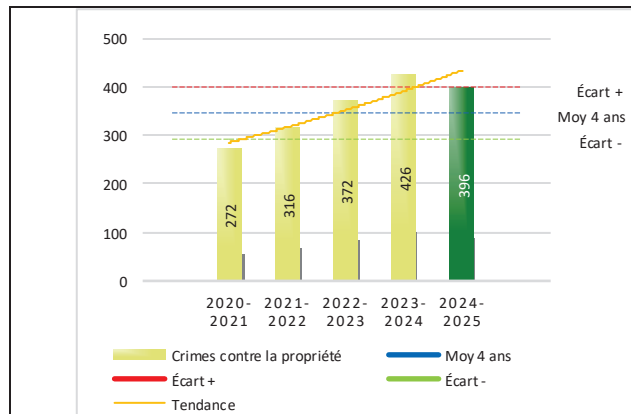
**Tableau 5** Nombre de crimes contre la propriété sur le territoire au cours des dernières années

	2020-2021	2021-2022	2022-2023	2023-2024	2024-2025
<b>2000- Crimes contre la propriété</b>					
Incendies criminels	13	16	6	15	9
Introductions par effraction	38	39	52	62	53
Vols simples	68	77	93	114	95
Vols de véhicule	31	31	54	44	40
Recels	4	7	4	5	7
Fraudes	83	113	132	130	146
Méfais	35	33	31	56	46
<b>Crimes contre la propriété :</b>	<b>272</b>	<b>316</b>	<b>372</b>	<b>426</b>	<b>396</b>

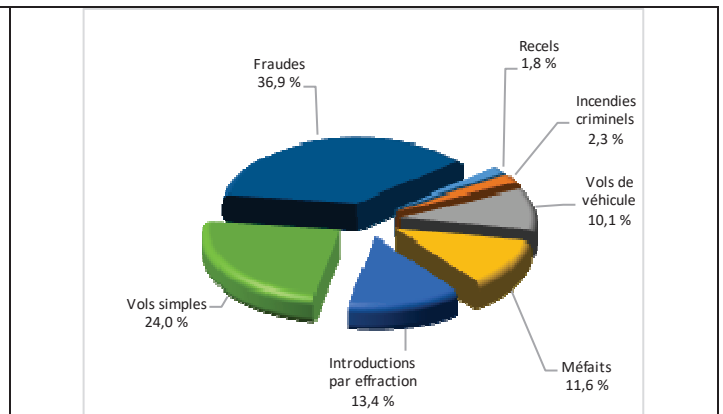
# RAPPORT ANNUEL D'ACTIVITÉS

## Évolution du nombre de crimes contre la propriété au cours des dernières années et portrait par catégories de crimes contre la propriété pour l'année courante

Graphique 12 : Nombre de crimes contre la propriété



Graphique 13 : Catégories de crimes contre la propriété



Le graphique 12 présente les crimes contre la propriété des cinq dernières années. Le résultat de l'année courante est en hausse de 14 % par rapport au bilan des quatre dernières années de la MRC.

Le graphique 13 indique le nombre d'événements pour chacune des catégories de crimes contre la propriété. Nous remarquons alors que les fraudes sont le type de crime le plus fréquent au cours de l'année.

Tableau 6 Autres criminalités et interventions sur le territoire au cours des dernières années

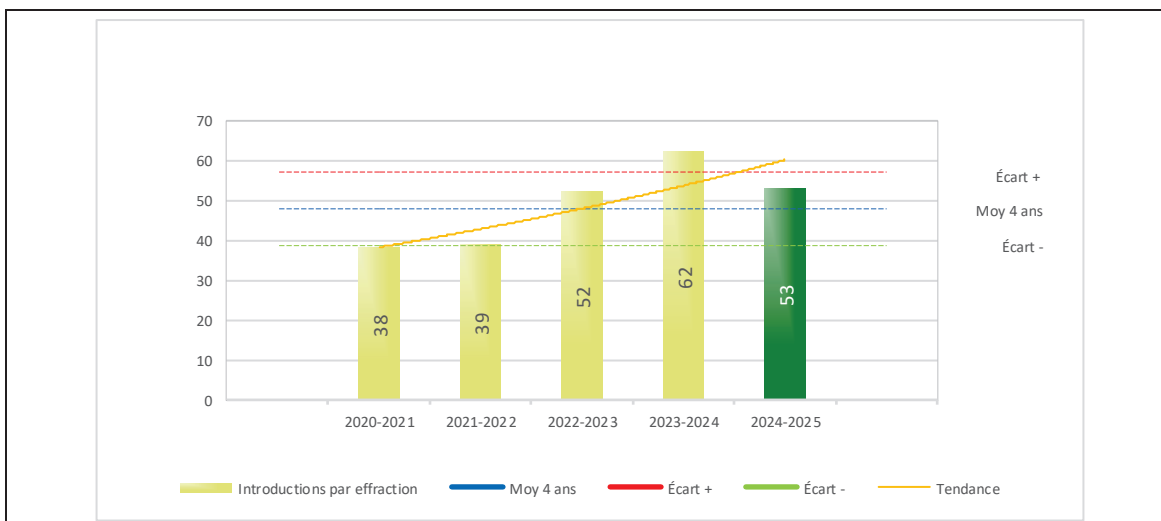
	2020-2021	2021-2022	2022-2023	2023-2024	2024-2025
<b>Autres criminalités</b>					
3000- Autres infractions au Code criminel <sup>1</sup>	41	53	59	81	88
4000 5000 - Loi régl. drogues et stupéfiants	19	18	23	22	18
6000- Infractions aux autres lois fédérales	11	1	1	0	0
7000- Infractions aux lois provinciales	19	38	50	39	28
<b>Autres criminalités :</b>	<b>90</b>	<b>110</b>	<b>133</b>	<b>142</b>	<b>134</b>
<b>Activités policières</b>					
A- Assistances	14	18	49	102	80
B- Permis	2	3	13	6	22
E- Enquêtes	222	182	229	263	308
F- Événements relatifs à la RACJ <sup>2</sup>	0	17	27	38	28
P- Objets perdus ou trouvés	2	4	11	27	16
R- Interventions policières <sup>3</sup>	165	230	246	337	383
V- Véhicules retrouvés ou remisés	11	13	63	49	41
X- Interpellation, observation et autre	61	96	113	159	133
<b>Activités :</b>	<b>477</b>	<b>563</b>	<b>751</b>	<b>981</b>	<b>1 011</b>
<b>Total criminalité et activités :</b>	<b>1 084</b>	<b>1 254</b>	<b>1 499</b>	<b>1 843</b>	<b>1 931</b>

1 La catégorie « Autres infractions au Code criminel » comprend différentes infractions telles : utilisation de monnaie contrefaite, avoir troublé la paix, évasion d'une garde légale, action indécente, production et distribution de pornographie juvénile, voyeurisme, leurre au moyen d'un ordinateur, appel téléphonique indécent, menace, incitation publique à la haine, etc.

2 La Régie des alcools, des courses et des jeux.

3 La catégorie « Interventions policières » comprend notamment les cas suivants : plainte de bruit, chicane de famille, service d'ordre, escorte de véhicule, affaire civile, transfert de détenu et de personne en crise, assistance au public, prise d'empreintes digitales, personne en détresse, etc.

**GRAPHIQUE 14 : INTRODUCTIONS PAR EFFRACTION AU COURS DES DERNIÈRES ANNÉES**



Le graphique 14 démontre que le nombre d'introductions par effraction est en hausse de 11% par rapport aux années antérieures.

## INTERVENTIONS EN MILIEU SCOLAIRE<sup>5</sup>

---

Cette section présente les différentes interventions réalisées en milieu scolaire.

Le nombre d'élèves rencontrés dans le tableau suivant est en lien avec les dossiers d'enquête.

<b>INTERVENTIONS EN MILIEU SCOLAIRE</b>	<b>Année courante</b>
Nombre d'enquêtes relatives au PIMS	45
Nombre d'élèves rencontrés	269

Nombre d'établissements scolaires sur le territoire	18
---	----

---

<sup>5</sup> La comparaison des statistiques de poste pour la période s'échelonnant d'avril 2022 à septembre 2024 doit être faite avec prudence. Compte tenu d'une méthode alternative de collecte de données lors de la tenue de moyens de sensibilisation des membres de l'APPQ, lesquels ont pris fin à la suite de la conclusion d'une entente.

## INTERVENTIONS PAR DES UNITÉS DE SOUTIEN ET DE MESURES D'URGENCE

Cette section présente les interventions réalisées sur le territoire de la MRC par des unités de soutien régionales ou de mesures d'urgence au cours de l'année.

UNITÉS	NOMBRE D'ASSISTANCES
Division des données biométriques	15
Service de la criminalistique	1
Service des enquêtes sur les crimes contre la personne	2
Service de coordination des enquêtes sur les crimes majeurs	4
Service spécialisé en violences sexuelles	140
Division des enquêtes sur l'exploitation sexuelle des enfants sur internet	1
Maître-chien	12
Plongée sous-marine	1
Module d'intervention d'urgence	1
Opérateur du poste de commandement mobile	1
Division d'intervention sur le crime organisé	17

- En collaboration avec le Bureau de coordination et du soutien opérationnel (BCSO) du District Sud, les patrouilleurs de soutien MRC ont émis 103 constats sur le territoire de la MRC de Rouville. À noter que le nombre de constats est inclus dans le nombre total présenté au tableau 1.

## ACTIVITÉS DIGNES D'INTÉRÊT ET ÉVÉNEMENTS MAJEURS

Voici les activités dignes d'intérêt et les événements majeurs ayant eu lieu au cours de l'année et qui n'ont pas été mentionnés dans les sections précédentes.

- Dans le cadre du programme *Cisaille*, deux policiers du Centre de services MRC Saint-Hyacinthe (dont un membre du poste de la MRC de Rouville) ont été affectés à l'éradication des cultures de cannabis illégales. Des plants ont été saisis dans plusieurs municipalités de la MRC. Au total, plus de 3 000 plants furent détruits.
- Le Service de sécurité incendie a réalisé une intervention afin d'expulser des gens qui habitaient dans un entrepôt sur le chemin du Vide à Marieville. Le capitaine à la prévention du Service de sécurité incendie a d'ailleurs souligné le support fourni par les policiers du poste de la MRC de Rouville tout au long du processus et lors de l'intervention du 24 octobre 2024. Une belle collaboration qui a permis que la situation soit complètement résolue en date du 31 octobre 2024.
- Les 6 et 17 février 2025, des opérations *Dégivreur* ont eu lieu sur le territoire de la MRC de Rouville. Plusieurs patrouilleurs de la MRC ainsi que des MRC avoisinantes ont participé aux opérations afin de faciliter la sécurité sur le réseau routier; plus particulièrement le secteur de l'autoroute 10. À la suite de ces deux opérations, les membres ont reçu des remerciements de la part de la haute direction de la Sûreté du Québec.
- Le 25 mars 2025, un *Plan de lutte contre l'intimidation* (PLI-Municipal) fut ouvert pour la cour municipale de Saint-Césaire. Le suspect a été arrêté pour intimidation et trouble envers l'ordre public; à l'égard de la greffière. Le dossier fut soumis pour étude au procureur.

La Sûreté effectue une révision de courtoisie pour ce rapport.