



RAPPORT ANNUEL D'ACTIVITÉS

POSTE DE
LA VILLE DE SHAWINIGAN
DE LA SÛRETÉ DU QUÉBEC

DU 1^{ER} AVRIL 2024
AU 31 MARS 2025



LISTE DES ABRÉVIATIONS, DES SIGLES ET DES ACRONYMES

| | |
|---------------|--|
| APPQ | Association des policières et policiers du Québec |
| ASRP | Approche stratégique en résolution de problèmes |
| AVVR | Avis de vérification d'un véhicule routier |
| Bimestre | Période de deux mois consécutifs |
| BCSO | Bureau de coordination et de soutien opérationnel |
| CGA | Centre de gestion des appels |
| CRC | Centre de réponse aux citoyens |
| CSMRC | Centre de services MRC |
| CSP | Comité de sécurité publique |
| DG | Directeur général |
| DGA | Directeur général adjoint |
| ÉMIPIC | Équipe mixte d'intervention - Policiers et intervenants communautaires |
| MRC | Municipalité régionale de comté |
| NSPP | Normes et standards en police de proximité |
| OPS | Opération spéciale |
| PARL | Plan d'activité régional et local |
| PIMS | Programme d'intervention en milieu scolaire |
| PLI-Municipal | Plan de lutte contre l'intimidation des élus et des gestionnaires municipaux |
| RACJ | Régie des alcools, des courses et des jeux |
| SIGMA | Système informatisé de la gestion des mobiles et des appels |
| SRAO | Système de répartition des appels par ordinateur |
| TAQ | Tableau d'activités quotidiennes |
| TBG | Tableau de bord de gestion |

MOT DES RESPONSABLES DE POSTE



Notre équipe se joint à nous pour vous présenter le rapport annuel d'activités 2024-2025 pour le poste de la ville de Shawinigan. Chaque année, la demande en service policier se transforme et la Sûreté du Québec s'adapte aux nouveaux défis en matière de sécurité publique afin d'assurer un milieu de vie sécuritaire pour tous.

Les sections suivantes présentent les activités réalisées en lien avec les priorités locales, les activités de prévention et de police de proximité, ainsi que diverses statistiques sur la sécurité routière et la criminalité.

Ce rapport se veut un outil de suivi de la performance de la Sûreté du Québec pour la ville de Shawinigan et la municipalité de Notre-Dame-du-Mont-Carmel.

Lieutenant Bruce Lord, responsable de poste de la ville de Shawinigan jusqu'au 17 mai 2024

Capitaine Yanick Villemur, responsable de poste (i) de la ville de Shawinigan du 18 mai au 10 septembre 2024

Lieutenant Remy St-Onge, responsable de poste de la ville de Shawinigan depuis le 11 septembre 2024

RAPPORT ANNUEL D'ACTIVITÉS

PRIORITÉS LOCALES²

Voici les priorités locales identifiées par le CSP pour l'année 2024-2025 et le bilan des activités réalisées.

Priorité 1 : Réaliser des opérations de surveillance nautique

| DESCRIPTION DES ACTIVITÉS | COMMENTAIRES | NB ACTIVITÉS |
|---------------------------|--|--------------|
| Patrouille nautique | <ul style="list-style-type: none">Des patrouilles nautiques ont eu lieu sur la rivière Saint-Maurice et le lac des Piles.Des opérations « Impact alcool » ayant pour but de contrer l'alcool sur l'eau se sont déroulées les 21 juin et 1^{er} août sur la rivière St-Maurice; avertissements, vérifications de bateaux, constats, capacités affaiblies et expulsions du plan d'eau.Le 27 juin, une activité de sensibilisation à la sécurité nautique s'est tenue à la marina de Grand-Mère.Au cours des 36 patrouilles nautiques, 242 avertissements nautiques ont été remis. | 36 |

Priorité 2 : Contribuer à l'amélioration de la sécurité routière par des interventions ciblées

| DESCRIPTION DES ACTIVITÉS | COMMENTAIRES | NB ACTIVITÉS |
|---|--|--------------|
| Patrouille aux abords des écoles | <ul style="list-style-type: none">Patrouilles aux abords des écoles, opérations vitesse et prévention auprès des automobilistes circulant près des écoles.Vérification des zones d'embarquements-débarquements des élèves, respect des brigadiers et de la signalisation.Opérations auprès des élèves conducteurs de cyclomoteurs des écoles secondaires du territoire, 60 cyclomoteurs vérifiés : 21 avertissements et 10 constats d'infraction remis.Patrouilles policières intensives aux abords des écoles et opération du District Ouest lors de la rentrée des classes.Les 3, 22, 23, 29 et 31 octobre : activités de prévention avec les bulles piétonnières près des écoles Saint-Charles-Garnier, Des bâtisseurs, Immaculée-Conception, Saint-Jacques et de La Source de la ville de Shawinigan et remise de dépliants aux automobilistes.31 octobre : activité de sensibilisation, aux abords de l'École de La Source de la ville de Shawinigan, auprès des automobilistes pour les inciter à redoubler de prudence en cette journée d'Halloween. | 100 |
| Opération de contrôle de vitesse des automobilistes | <ul style="list-style-type: none">Opérations de contrôle de vitesse dans la ville de Shawinigan et la municipalité de Notre-Dame-du-Mont-Carmel. | 1 342 |
| Opération conjointe | <ul style="list-style-type: none">Opérations de sécurité routière en collaboration avec le Service de police de Trois-Rivières (SPTR) sur la route 157 dans la municipalité de Notre-Dame-du-Mont-Carmel.Opération conjointe avec les contrôleurs routiers du Québec (CRQ) aux abords du pont des Piles dans la ville de Shawinigan | 2 |

Priorité 3 : Patrouilles préventives

| DESCRIPTION DES ACTIVITÉS | COMMENTAIRES | NB ACTIVITÉS |
|---------------------------|--------------|--------------|
|---------------------------|--------------|--------------|

² La comparaison des statistiques de poste pour la période s'échelonnant d'avril 2022 à septembre 2024 doit être faite avec prudence. Compte tenu d'une méthode alternative de collecte de données lors de la tenue de moyens de sensibilisation des membres de l'APPQ, lesquels ont pris fin à la suite de la conclusion d'une entente.

RAPPORT ANNUEL D'ACTIVITÉS

| | | |
|---------------------|---|----|
| Secteur commercial | <ul style="list-style-type: none">▪Présences à l'événement Foire en ville;▪Tournée des commerces de la ville de Shawinigan en lien avec les mesures de sécurité contre les vols;▪Distribution de 350 cartes de Noël, destinées aux aînés dans un centre commercial et au centre-ville de Shawinigan. | 35 |
| Secteur résidentiel | <ul style="list-style-type: none">▪Patrouilles à vélo dans les secteurs résidentiels du territoire couvert par le poste de la ville de Shawinigan | 10 |
| Parcs du territoire | <ul style="list-style-type: none">▪Patrouilles à vélo et à pied dans les parcs du territoire couvert par le poste de la ville de Shawinigan;▪Présence au parc de la rivière Grand-Mère pour les festivités de la Saint-Jean-Baptiste;▪Visites des campings de la ville de Shawinigan et de la municipalité de Notre-Dame-du-Mont-Carmel du 20 au 27 juillet lors d'une opération de prévention nationale, 750 dépliants : « La loi s'applique partout, même au camping » remis aux campeurs et aux propriétaires des campings.▪ Présences aux Grandes Soirées et aux événements Les Beaux Dimanches. | 28 |

DEMANDES PONCTUELLES DES ÉLUS ET DES CITOYENS

Voici les demandes ponctuelles des élus et des citoyens qui ont été adressées à la SQ au cours de la dernière année.

| DESCRIPTION DES DEMANDES (ACTION* V, T, C) | COMMENTAIRES | Nb REQUÊTES |
|---|---|----------------|
| Demande d'un citoyen concernant la vitesse | C Un citoyen du secteur Sainte-Flore de la ville de Shawinigan soulève une problématique d'excès de vitesse sur le chemin des Pionniers. Des opérations cinémomètre ont eu lieu, mais aucun excès de vitesse n'a été constaté lors de la présence des policiers. De plus, les cadets ont fait de la prévention en sécurité routière dans ce secteur et ont rencontré le demandeur qui était satisfait des démarches effectuées. | 1 |
| Demande concernant le respect des limites de vitesse | C Des automobilistes ne respectent pas la limite de vitesse sur la 206 ^e avenue dans la ville de Shawinigan. Des patrouilles policières ont eu lieu et des constats d'infraction ont été remis. | 1 |
| Demande concernant le respect d'une nouvelle signalisation dans le secteur de Lac-à-la-Tortue | C Une nouvelle signalisation a été installée à l'intersection de la rue du Village et le chemin du Lac-à-la-Tortue dans la ville de Shawinigan. Ce nouveau panneau d'arrêt n'est pas respecté par certains automobilistes. Des opérations policières ont eu lieu et un constat a été émis. Des patrouilles policières régulières se poursuivront pour s'assurer du respect du panneau arrêt à cette intersection. De plus, de la sensibilisation auprès des automobilistes avait été faite par les cadets pendant l'été. | 1 |
| Demande concernant le respect des limites de vitesse | C Des automobilistes ne respectent pas la limite de vitesse aux abords d'un CPE sur la rue Giguère dans la ville de Shawinigan. Des patrouilles policières ont eu lieu pour s'assurer du respect du <i>Code de la sécurité routière</i> à cet endroit. | 1 |
| Demande de la part d'un citoyen en lien avec des gestes dangereux | C Des gens passaient sur le terrain d'un citoyen pour se rendre aux abords d'une falaise dans la ville de Shawinigan et sauter de cette dernière, ce qui représentait des risques de noyades et de blessures. Des policiers se sont rendus sur place pour remettre des avertissements et faire de la prévention. De plus, les cadets ont effectué des surveillances au cours de l'été. | 1 |

*LÉGENDE

(V) En validation : Requêtes reçues et en période d'évaluation afin de confirmer si elles sont fondées ou non et si elles nécessitent des interventions spécifiques.

(T) En traitement : Requêtes validées et fondées pour lesquelles des activités sont effectuées afin de régler la problématique visée (ex. : patrouilles, surveillances, radar, etc.).

(C) Clos : Requêtes qui sont résolues à la suite des activités effectuées ou qui sont non fondées.

PRÉVENTION³

Toujours en réponse aux besoins et aux réalités locales, les postes de la SQ tiennent des activités de prévention dans l'ensemble des municipalités qu'ils desservent, c'est-à-dire des mesures proactives et non pénales, qui ont pour but spécifique de réduire la criminalité en agissant sur les facteurs qui la déterminent, sur les circonstances et l'environnement dans lesquels sont commis les délits.

La grande majorité des activités de prévention se tiennent au quotidien, dans le cadre des interventions de l'ensemble des patrouilleurs.

³ La comparaison des statistiques de poste pour la période s'échelonnant d'avril 2022 à septembre 2024 doit être faite avec prudence. Compte tenu d'une méthode alternative de collecte de données lors de la tenue de moyens de sensibilisation des membres de l'APPQ, lesquels ont pris fin à la suite de la conclusion d'une entente.

RAPPORT ANNUEL D'ACTIVITÉS

Voici les principales activités de prévention réalisées au cours de la dernière année :

Activités de prévention réalisées au cours de l'année

| DESCRIPTION DES ACTIVITÉS | COMMENTAIRES | NB ACTIVITÉS |
|---------------------------|---|--------------|
| Activités préventives | <ul style="list-style-type: none"> ▪ Rencontres des finissants des écoles secondaires de la ville Shawinigan en prévision avec les bals de finissants et les dangers de la consommation d'alcool et de drogue; ▪ Présentation contre la maltraitance envers les aînés a eu lieu lors de la 2^e édition de l'événement « Mauve » qui se tenait à l'« Espace Shawinigan » de la ville de Shawinigan; ▪ Activités de sensibilisation à la sécurité nautique à la Marina de Grand-Mère et auprès des enfants d'un camp de jour; ▪ Plusieurs activités de prévention contre la fraude (kiosque, remise de dépliants, présences dans les services bancaires et dans les habitations de l'Office municipal d'habitation) réalisées auprès des aînés, des commerçants, des personnes vulnérables et des intervenants du CIUSSS qui interviennent auprès des aînés; ▪ Activité de prévention en lien avec le respect des passages pour piétons avec la bulle piétonnière pour sensibiliser les automobilistes à la vulnérabilité des piétons dans le centre-ville de la ville de la Shawinigan; ▪ Sensibilisation des automobilistes contre les vols dans les véhicules; ▪ Tournée des commerces de la ville de Shawinigan en lien avec les mesures de sécurité contre les vols; ▪ Prévention auprès des enfants d'un camp de jour : « Mimi, il faut sauver Duncan! » sur les règles de sécurité face aux inconnus; ▪ Activité préventive dans la municipalité de Notre-Dame-du-Mont-Carmel contre les vols et recels de vélos; ▪ Prévention en lien avec la consommation de drogue et d'alcool en bateau à la Marina de Grand-Mère; ▪ Kiosques et barrage routier dans le cadre de l'opération nationale concertée sur la prévention de la violence entre partenaires intimes; ▪ Prévention sur les règles de sécurité à motoneige dans le cadre d'un carnaval de quartier dans la ville de Shawinigan. | 39 |
| Conférence | <ul style="list-style-type: none"> ▪ Conférences sur l'utilisation des réseaux sociaux à 34 groupes du primaire de 10 écoles du territoire; ▪ Conférence « Au volant de ma santé » à la résidence Grand-Mère sur la sécurité des piétons, en collaboration avec la Société d'assurance automobile du Québec (SAAQ); ▪ Plusieurs conférences auprès des aînés dans des résidences de personnes âgées contre la fraude de type faux représentants et conférence « La prévention de la fraude » au Club Amis-Plus de Shawinigan; ▪ Conférences « Aîné-avisé » et « La prévention de la fraude, ça débute avec vous! » dans plusieurs résidences de personnes âgées et au Cercle des fermières Le Rocher; ▪ Conférences auprès des nouveaux arrivants sur le travail des policiers; ▪ Conférences Mission : Sécuri-T pour prévenir la cybercriminalité présentée aux élèves de 4^e, 5^e et 6^e année de l'école Saint-Jacques et de l'école Dominique-Savio de la ville de Shawinigan; | 58 |

RAPPORT ANNUEL D'ACTIVITÉS

| | | |
|------------|---|---|
| | <ul style="list-style-type: none"> Conférences sur les dangers et conséquences de la conduite avec les facultés affaiblies par l'alcool et/ou la drogue et des excès de vitesse aux étudiants du Carrefour Formation Mauricie de la ville de Shawinigan. | |
| Simulation | Simulation au CÉGEP de Shawinigan d'un véhicule bélier qui frappe des estrades et un camion de type « Food Truck ». Collaboration entre tous les services d'urgence et le Cégep de la ville de Shawinigan. | 1 |

POLICE DE PROXIMITÉ⁴

La Sûreté du Québec s'est formellement engagée dans une approche professionnelle de type communautaire. Cette philosophie de travail comprend les cinq grands principes suivants :

- La présence familière;
- La qualité du service aux citoyens;
- Le partenariat avec la population;
- La consultation de la clientèle;
- La résolution de problèmes.

Cette section présente les principales activités réalisées par l'approche de police de proximité.

Présence familière et Approche RELAIS

La Sûreté du Québec s'est formellement engagée dans une approche professionnelle de type communautaire. Cette philosophie de travail s'appuie sur les cinq grands principes de la police de proximité; dont l'une est la présence familière.

L'approche RELAIS favorise une interaction plus directe entre les policiers et les acteurs clés de la communauté. Cette multiplication de contacts et d'échanges concernant des enjeux de sécurité publique permet d'offrir un service de qualité bonifié se voulant proactif dans la démarche de résolution de problèmes, mais également adapté aux différentes réalités du territoire. L'approche veut établir des liens privilégiés avec des acteurs clés provenant de 6 grandes sphères d'activités. Il s'agit d'une vision intégrée, de concertation et de résolution de problème en sécurité publique. Voici les principales activités réalisées.

| DESCRIPTION DES ACTIVITÉS | COMMENTAIRES | NB ACTIVITÉS |
|---|--|--------------|
| Rencontres avec les élus municipaux et les directions générales | Rencontres, communications téléphoniques et échanges de courriels avec les maires, directeurs généraux et conseillers municipaux de la ville de Shawinigan et la municipalité de de Notre-Dame-du-Mont-Carmel. | 21 |
| Communications avec un acteur clé des services municipaux | <ul style="list-style-type: none"> Échanges avec le Service incendie de la ville de Shawinigan Rencontre avec les travaux publics de la ville de Shawinigan Rencontre à l'Hôtel de ville de Shawinigan entre plusieurs intervenants de la ville, des organismes communautaires et de la Sûreté du Québec pour discuter de l'itinérance et trouver des pistes de solution | 19 |
| Communications avec un partenaire | <ul style="list-style-type: none"> Présences au comité de Stratégie globale en sécurité routière. Discussions, rencontres et participations à des activités d'organismes communautaires. Rencontres de préparation avec le CÉGEP de Shawinigan pour la simulation du véhicule-bélier. Rencontres avec les partenaires suivants : <ul style="list-style-type: none"> 40 intervenants du CIUSSS œuvrant auprès des aînés pour une présentation sur les types de fraudes; | 35 |

⁴ La comparaison des statistiques de poste pour la période s'échelonnant d'avril 2022 à septembre 2024 doit être faite avec prudence. Compte tenu d'une méthode alternative de collecte de données lors de la tenue de moyens de sensibilisation des membres de l'APPQ, lesquels ont pris fin à la suite de la conclusion d'une entente.

RAPPORT ANNUEL D'ACTIVITÉS

- Directions des écoles;
- Représentants du Centre d'amitié autochtone de Shawinigan;
- Responsable des brigadiers scolaires;
- Intervenants de Équijustice Centre-de-la-Mauricie/Mékinac;
- Directeur des poursuites criminelles et pénales;
- Intervenants en santé mentale de l'organisme Le Périscope.

Résolution de problèmes

L'approche stratégique en résolution de problèmes (ASRP) permet d'associer des incidents autrement traités un par un, d'en dégager une compréhension globale et de rechercher des solutions durables, le tout en ayant recours aux partenaires et aux ressources des milieux affectés par des problématiques communes.

Voici les incidents traités par l'approche stratégique en résolution de problèmes au cours de la dernière année :

| DESCRIPTION ET COMMENTAIRES | | |
|--------------------------------|---|---|
| Sécurité aux abords des écoles | <p>En juin 2023, une ASRP toujours active a été développée en lien avec la sécurité routière en zone scolaire. La sécurité des enfants qui fréquentent l'école Saint-Jacques de la ville de Shawinigan est compromise lorsqu'ils circulent par l'entrée ouest lors du débarquement le matin et à l'embarquement l'après-midi. Cette entrée ouest est dédiée aux enfants à besoins particuliers, les embarquements et débarquements sont donc plus longs en raison des limitations des enfants. Il y a eu plusieurs infractions de non-respect des panneaux arrêts des autobus et des gestes d'impatience et d'incivilité. De plus, la visibilité tout près de la zone de débarcadère est réduite en raison d'une courbe prononcée.</p> <p>Des mesures ont été mises en place pour la rentrée scolaire 2023 et 2024;</p> <ul style="list-style-type: none"> ▪ Présences policières accrues en début et en fin de journée; ▪ Communication de l'école aux parents pour les inviter à se stationner plus loin et ainsi éviter de traverser devant ou entre les autobus arrêtés; ▪ Présences de sentinelles lors de l'embarquement et le débarquement; ▪ Coordination des feux de signalisation des autobus. <p>Le conseil municipal se penchera sur la possibilité de modifier la signalisation dans cette zone problématique.</p> | 1 |

RAPPORT ANNUEL D'ACTIVITÉS

Programme de cadets

Le Programme de cadets de la SQ existe depuis 2009. Au fil des années, le nombre de cadets, ainsi que le nombre de MRC intéressées à ce programme n'ont cessé d'augmenter. Les coûts liés au programme sont partagés entre la SQ et le partenaire municipal impliqué. De plus, depuis 2021, la SQ autorise la bonification du Programme de cadets avec l'ajout d'heures bonifiées, et ce, financées entièrement par les partenaires qui en font la demande.

À cet effet, la ville de Shawinigan et la municipalité de Notre-Dame-du-Mont-Carmel se prévalent des services de cadets depuis 2012. L'été dernier, 4 cadets sont venus bonifier l'offre de la Sûreté du Québec sur notre territoire.

Le Programme de cadets permet d'accentuer la visibilité de l'organisation sur son territoire, de soutenir le modèle de police de proximité et de bonifier l'offre de service en prévention de la criminalité. Il représente donc un service à valeur ajoutée pour plusieurs types de clientèle, soit les citoyens et les MRC/municipalités (visibilité), les cadets (recrutement et développement), les policiers (soutien) et la SQ.

Récemment, la raison d'être du Programme de cadets a été précisée, en fonction de trois objectifs mesurables, soit :

- Élargir le nombre d'activités de prévention, de parrainage ou de rapprochement avec les communautés, en période estivale.
- Offrir une expérience de travail au sein d'un milieu policier pour les étudiants aspirants policiers.
- Maintenir le nombre potentiel de candidats-cadets pour le recrutement de policiers de la Sûreté du Québec.

Les responsables de poste et les coordonnateurs désignés, de concert avec les élus, participent à la planification des tâches des cadets en considérant l'ensemble des besoins des partenaires et de la clientèle.

Voici les principales activités qui ont été effectuées par les cadets au cours de la dernière année.

| DESCRIPTION DES ACTIVITÉS | COMMENTAIRES | NB ACTIVITÉS |
|--|---|--------------|
| Surveillance à pied | Quartiers résidentiels, parcs, écoles, maison des jeunes, camps de jour, festivités, commerces de la ville de Shawinigan et la municipalité de Notre-Dame-du-Mont-Carmel. Présences aux événements « Foire en ville », « Festival bateaux dragons » et activités de la Saint-Jean-Baptiste. | 124 |
| Surveillance à vélo | Quartiers résidentiels, chemins publics, pistes cyclables, campings de la ville de Shawinigan et la municipalité de Notre-Dame-du-Mont-Carmel. | 19 |
| Participation à un programme de prévention | <ul style="list-style-type: none"> ▪ Conférences auprès des personnes âgées sur les différents types de fraudes à l'événement « Mauve » de la ville de Shawinigan; ▪ Activités de prévention contre la fraude dans des Caisses Desjardins du territoire, remise de dépliants et réponses aux questions des citoyens; ▪ Visites de commerces du territoire pour prévenir les vols à l'étalage et la fraude; ▪ Prévention auprès des automobilistes contre les vols dans les véhicules; ▪ Activités de prévention auprès des usagers de la route pour le respect des passages de piétons; ▪ Prévention auprès des enfants des camps de jours sur le port du casque, l'utilisation du vélo, les réseaux sociaux, la prudence envers les inconnus; ▪ Remise de dépliants concernant la sécurité à vélo et présentation de la plateforme « Garage 529 » pour la prévention des vols et du recel de vélos; ▪ Prévention auprès des automobilistes pour le respect des feux clignotants des autobus et de la vitesse en zone scolaire des écoles primaires de la ville de Shawinigan et la municipalité de Notre-Dame-du-Mont-Carmel; ▪ Prévention nautique dans à la marina de Grand-Mère et du Lac des Piles. | 49 |
| Participation à des activités sportives | <ul style="list-style-type: none"> ▪ Présences lors de parties de <i>Dek hockey</i> et baseball, à la 5^e édition du Défi marathon primaire de l'Énergie et à la course de La Série du Diable; ▪ Participation à des parties de ping-pong avec des enfants; ▪ Participation à un tournoi de soccer organisé par le Service d'accueil des nouveaux arrivants de Shawinigan SANA. | 14 |

RAPPORT ANNUEL D'ACTIVITÉS

| | | |
|--|---|----|
| Participation à une activité sociale ou culturelle | <ul style="list-style-type: none"> Fête de la famille de la ville de Shawinigan, Fête de la pêche de l'Île Melville, Symposium de peinture du Centenaire, spectacles de musique. | 23 |
| Participation à des événements particuliers | <ul style="list-style-type: none"> Aide apportée aux policiers lors d'un feu près d'une école pour la circulation des enfants; Visites de campements de personnes itinérantes, distribution de bouteilles d'eau, discussions et références pour des organismes. | 7 |

Activités communautaires réalisées au cours de l'année

Cette section présente les activités communautaires dans lesquelles les membres du poste se sont impliqués au cours de la dernière année.

| DESCRIPTION ET COMMENTAIRES |
|--|
| Présence du kiosque de la Sûreté du Québec au Rendez-vous de la formation et des professions en Mauricie. Présence de 3 500 étudiants de secondaire 3 et 4. |
| Café avec un policier au Café Morgane dans la ville de Shawinigan. |
| Remise de bouteilles d'eau par les cadets de la ville de Shawinigan et la municipalité de Notre-Dame-du-Mont-Carmel à la clientèle vulnérable du territoire. |
| Distribution de pizza aux gens dans le besoin, activité de rapprochement entre la Sûreté du Québec et la clientèle vulnérable en collaboration avec le Centre Roland-Bertrand. |
| Collecte de denrées par les cadets de la ville de Shawinigan et la municipalité de Notre-Dame-du-Mont-Carmel, les dons ont été remis au Centre Roland-Bertrand. |
| Journée des métiers au CPE Pipandor de Shawinigan; visite d'un véhicule de police, discussions avec les enfants, remises de cahiers à colorier. |
| Visite du poste de la ville de Shawinigan par 14 adolescents des maisons des jeunes de la MRC Mékinac. |
| Présence à la parade dans le cadre du jour du Souvenir et remise d'une couronne de fleurs. |
| Présentation du métier de policier à deux personnes. |
| Présence à l'école primaire de l'Énergie de Shawinigan dans le cadre de la semaine de la Persévérance scolaire, rencontres des enfants et visite de l'auto-patrouille. |
| Collecte de sang organisée par le poste de la ville de Shawinigan au Manège militaire de la ville de Shawinigan. |
| Visite du poste de la Ville de Shawinigan par 14 étudiants de l'école secondaire Val-Mauricie de Shawinigan. |

STATISTIQUES OPÉRATIONNELLES

Cette section est consacrée aux statistiques de :

- Sécurité des réseaux de transport
- Règlements municipaux
- Cartes d'appel
- Criminalité

Les résultats qui vous sont présentés dans cette section vous permettront d'apprécier tout particulièrement la performance de la SQ au cours de la dernière année.

Afin de mettre ces données en perspective et d'en analyser l'évolution, vous pouvez également les comparer avec les données des quatre dernières années.

De plus, afin d'en faciliter l'analyse, ces données vous sont présentées à l'aide de deux types de graphiques.

Chacun des graphiques de type « *histogramme* » indique les résultats pour les cinq dernières années. Une ligne trace la moyenne des quatre dernières années.

Ces graphiques permettent aussi de situer les résultats de la dernière année par rapport à la **zone d'écart moyen**. L'écart moyen est calculé à partir de la moyenne des différences entre les données de chacune des années par rapport à la moyenne des quatre dernières années. Visuellement, il s'agit de la zone comprise entre les lignes « écart + » et « écart - ». Les résultats qui s'éloignent de cette zone méritent une attention particulière du CSP.

Des graphiques circulaires, ou de type « *pointe de tarte* », accompagnent également des histogrammes afin d'illustrer plus précisément la répartition des catégories d'événements plus préoccupants.

Notez que les données de cette section concernent l'ensemble du territoire couvert par les effectifs du poste de la ville de Shawinigan. Les résultats pour chacune des municipalités vous sont présentés en annexes.

Un écart aux données présentées dans les rapports annuels précédents peut être attribuable à la modification du statut ou à l'évolution d'un dossier après la production du rapport annuel.

À surveiller : Depuis le mois de juin 2017, certains postes MRC ont été convertis en postes mixtes et gèrent désormais aussi le travail fait sur les autoroutes. Ce changement a pour conséquence d'ajouter les statistiques autoroutières à même celles de la MRC et donc d'affecter possiblement à la hausse les données statistiques (par exemple les constats provinciaux, les collisions, la criminalité et les cartes d'appel).

Statistiques extraites du Tableau de bord le : 2025-05-05

RAPPORT ANNUEL D'ACTIVITÉS

La sécurité des réseaux de transport

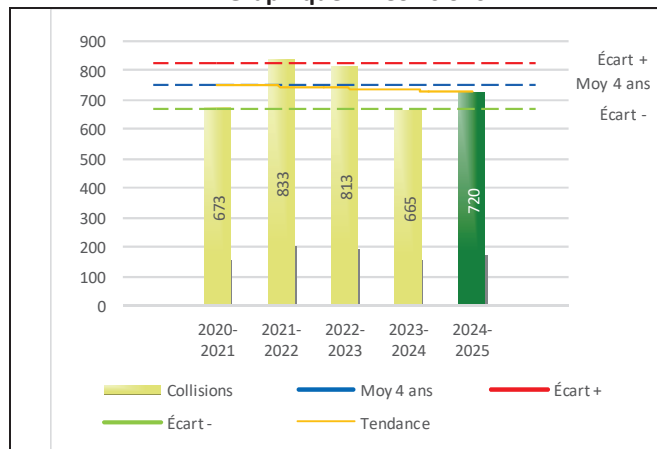
Tableau 1 Nombre de collisions et d'interventions couvertes sur le territoire au cours des dernières années

| | | 2020-2021 | 2021-2022 | 2022-2023 | 2023-2024 | 2024-2025 |
|----------------------|---|---------------|---------------|--------------|--------------|--------------|
| Collisions | | | | | | |
| | Collisions mortelles | 2 | 2 | 4 | 3 | 5 |
| | Collisions avec blessés graves | 6 | 1 | 4 | 8 | 3 |
| | Collisions avec blessés légers | 129 | 150 | 162 | 154 | 166 |
| | Autres collisions avec blessés ¹ | 8 | 4 | 5 | 3 | 6 |
| | Collisions matérielles | 528 | 676 | 638 | 497 | 540 |
| | Sous-total : | 673 | 833 | 813 | 665 | 720 |
| Interventions | | | | | | |
| | Avertissements nautiques | 222 | 209 | 194 | 242 | 242 |
| | Capacités affaiblies | 69 | 101 | 136 | 137 | 93 |
| | Autres crimes ² | 127 | 153 | 176 | 142 | 127 |
| | Constats provinciaux | 1 085 | 1 232 | 779 | 975 | 857 |
| | Constats municipaux | 5 536 | 5 347 | 3 854 | 3 646 | 3 180 |
| | AVVR ³ | 89 | 117 | 119 | 84 | 67 |
| | Avertissements | 4 178 | 3 328 | 2 386 | 1 767 | 1 407 |
| | Sous-total : | 11 306 | 10 487 | 7 644 | 6 993 | 5 973 |

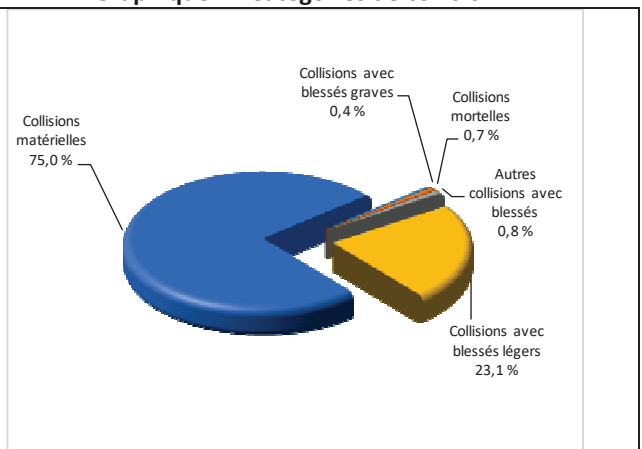
- 1 La catégorie « Autres collisions avec blessés » comprend les cas survenus hors des chemins publics.
- 2 La catégorie « Autres crimes » comprend les cas de conduite dangereuse, de poursuite, de délit de fuite, de conduite de véhicule routier pendant une interdiction (de conduire).
- 3 Avis de vérification d'un véhicule routier.

Évolution du nombre de collisions au cours des dernières années depuis le 1^{er} avril et portrait par catégories de collisions pour l'année courante

Graphique 1 : Collisions



Graphique 2 : Catégories de collision



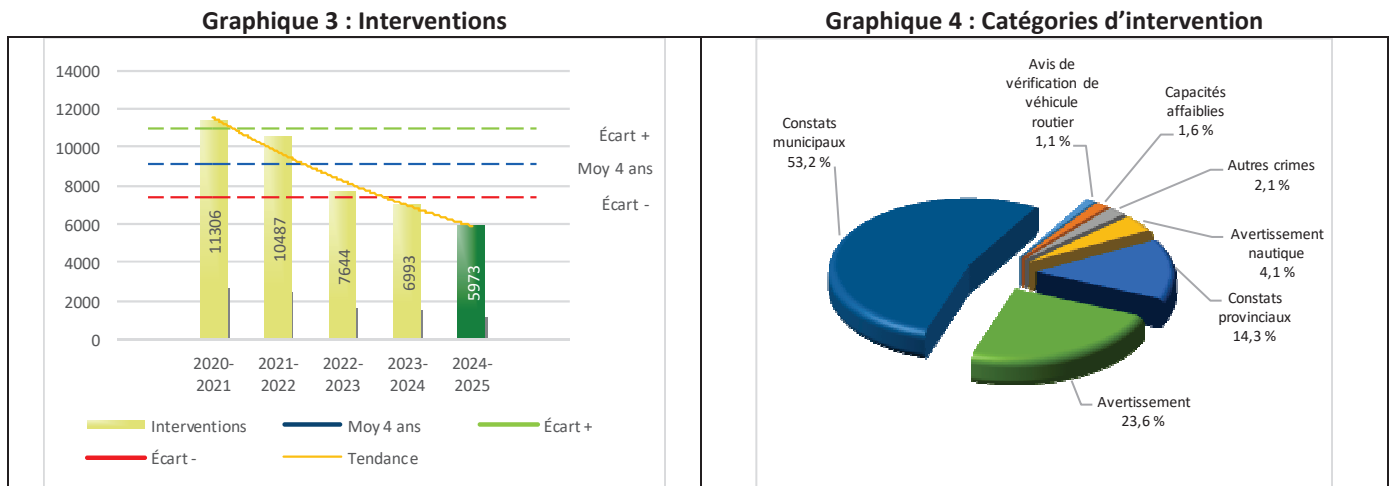
Collisions

Le graphique 1 permet de constater une tendance à la stagnation du bilan routier au cours des cinq dernières années. Le total des collisions de l'année courante, qui est de 720, se situe au milieu de la zone d'écart moyen. Le bilan des collisions de l'année courante est statistiquement stable par rapport aux années antérieures.

La variation la plus importante se situe au niveau des collisions avec blessés graves qui affichent une baisse de 5 collisions par rapport à l'année précédente.

RAPPORT ANNUEL D'ACTIVITÉS

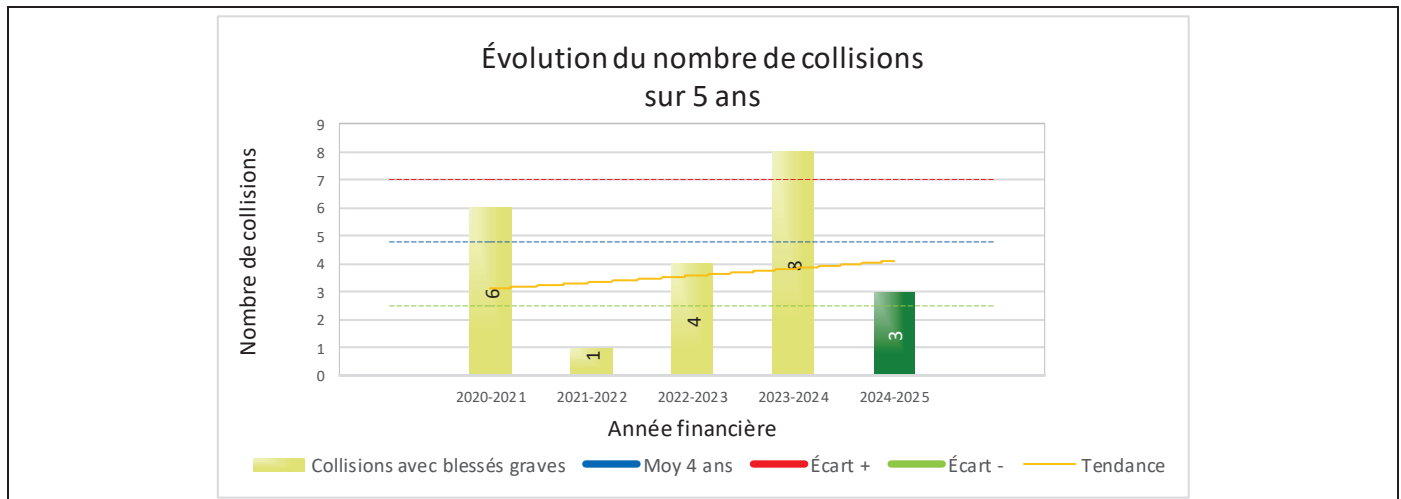
Évolution du nombre d'interventions au cours des dernières années et portrait par catégories d'intervention pour l'année courante



Interventions

Le graphique 3 présente une diminution du nombre d'interventions réalisées au cours de l'année courante par rapport aux années précédentes. Les résultats de l'année courante se situent en dessous de l'écart inférieur ce qui signifie que les résultats accusent un recul statistiquement significatif par rapport au bilan des quatre dernières années.

Graphique 5 : Collisions avec blessés graves au cours des dernières années



Le graphique 5 présente l'évolution des collisions avec blessés graves. Une diminution de 5 collisions par rapport à l'année dernière est constatée pour l'année en cours.

RAPPORT ANNUEL D'ACTIVITÉS

Règlements municipaux

Tableau 2 Nombre de constats émis pour des infractions aux règlements municipaux sur le territoire au cours des dernières années

| Domaine | 2020-2021 | 2021-2022 | 2022-2023 | 2023-2024 | 2024-2025 |
|---|------------|------------|--------------|------------|------------|
| 1) Alarmes ¹ | 0 | 1 | 1 | 0 | 2 |
| 2) Vente | 0 | 3 | 2 | 6 | 12 |
| 3) Circulation ² | 131 | 82 | 227 | 72 | 249 |
| 4) Paix, bon ordre et sécurité publique | 300 | 636 | 706 | 560 | 366 |
| 5) Nuisance | 79 | 59 | 86 | 178 | 183 |
| Total : | 510 | 781 | 1 022 | 816 | 812 |

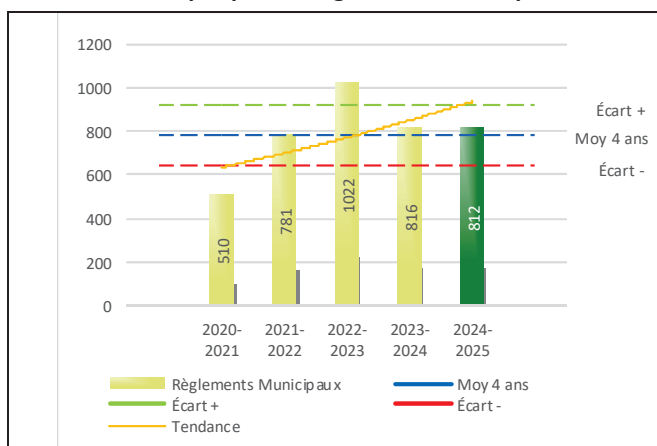
1 Les « Alarmes » du Tableau 2 font référence à des constats municipaux émis en vertu de la réglementation existante suite à des déplacements non fondés; tandis que les « Alarmes » du Tableau 3 sont des alarmes relayées par un central au CGA donnant lieu à un déplacement, mais pas nécessairement à un constat.

2 Types d'infraction de la circulation : endroits interdits, virages en « U », avertissement sonore, crissement des pneus, courses, et autres infractions impliquant des piétons, des animaux, des véhicules lourds, des véhicules d'urgence, etc.

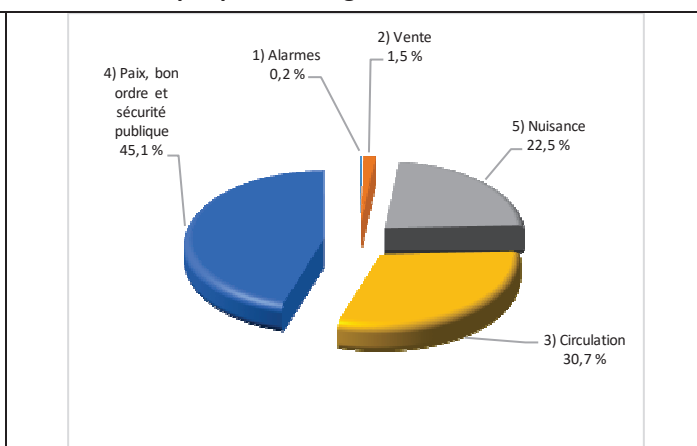
Le nombre de constats émis pour des infractions aux règlements municipaux a connu une légère diminution au cours de la dernière année. Les policiers ont émis un total de 812 constats.

Évolution du nombre de constats émis pour des infractions aux règlements municipaux au cours des dernières années et portrait par catégories d'intervention pour l'année courante

Graphique 6 : Règlements municipaux



Graphique 7 : Catégories d'intervention



Le graphique 6 démontre que le nombre de constats municipaux émis cette année est supérieur au nombre moyen de constats émis depuis les quatre dernières années.

Les résultats de l'année courante se situent dans la zone d'écart moyen. Les résultats demeurent statistiquement dans la moyenne par rapport au bilan des quatre dernières années.

RAPPORT ANNUEL D'ACTIVITÉS

Cartes d'appel

Depuis le 1^{er} décembre 2021, une nouvelle priorité a été ajoutée, soit la priorité 0. Il est donc possible qu'une baisse du total des cartes d'appel de priorité 1 soit observée.

Les définitions des priorités sont les suivantes :

- **Priorité 0**
Événement *critique à très haut risque* pour la sécurité des personnes et nécessitant une *intervention policière immédiate*.
- **Priorité 1**
Événement *à risque* ou nécessitant une *intervention policière rapide*.
- **Priorité 2**
Événement *sans risque* pour la sécurité des personnes et pour lequel *l'intervention policière est différée, avec déplacement* policier, sur rendez-vous ou après avoir répondu aux événements P0 ou P1 en cours.
- **Priorité 3**
Événement *sans risque* pour la sécurité des personnes et pour lequel *l'intervention policière est différée, sans déplacement* policier, sur rendez-vous téléphonique avec un membre du Centre de réponse aux citoyens (CRC) ou avec un patrouilleur; ou bien par déplacement du citoyen au poste de la SQ.

Les données antérieures sur les cartes d'appel ont été rétroactivement corrigées pour faciliter la comparaison avec les présentes données.

Tableau 3 Nombre de cartes d'appel sur le territoire au cours des dernières années

| | 2020-2021 | 2021-2022 | 2022-2023 | 2023-2024 | 2024-2025 | | | | | |
|----------------------------|---------------|---------------|---------------|---------------|---------------|----------|-----------|----------|-----------|----------|
| Priorité 0 | 0 | 275 | 606 | 564 | 607 | | | | | |
| Priorité 1 | 4 238 | 4 348 | 3 836 | 3 839 | 4 242 | | | | | |
| Priorité 2 | 7 606 | 8 629 | 8 137 | 8 004 | 8 703 | | | | | |
| Priorité 3 | 2 385 | 2 623 | 2 809 | 2 768 | 3 116 | | | | | |
| Total : | 14 229 | 15 875 | 15 388 | 15 175 | 16 668 | | | | | |
| Alarmes¹ | Nb | % | Nb | % | Nb | % | Nb | % | Nb | % |
| | 809 | 6% | 907 | 6% | 938 | 6% | 959 | 6% | 994 | 6% |

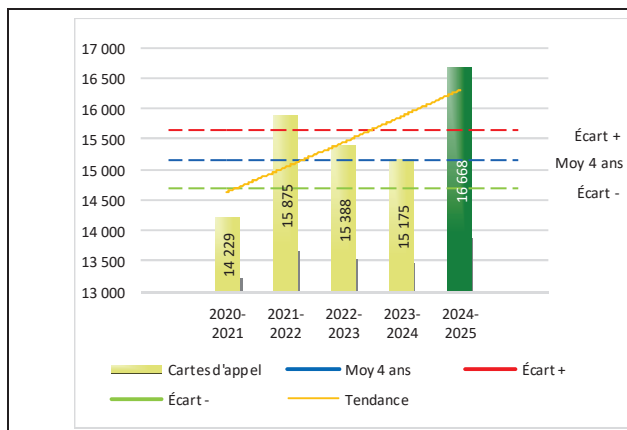
¹ Les « Alarmes » du Tableau 2 font référence à des constats municipaux émis en vertu de la réglementation existante suite à des déplacements non fondés; tandis que les « Alarmes » du Tableau 3 sont des alarmes relayées par un central au CGA donnant lieu à un déplacement, mais pas nécessairement à un constat.

Le tableau 3 des cartes d'appel trace le portrait des données de l'année courante par catégories. Par rapport à l'année précédente, le nombre total de cartes d'appel a augmenté de 1493, ce qui représente une augmentation moyenne de 4 cartes d'appel par jour.

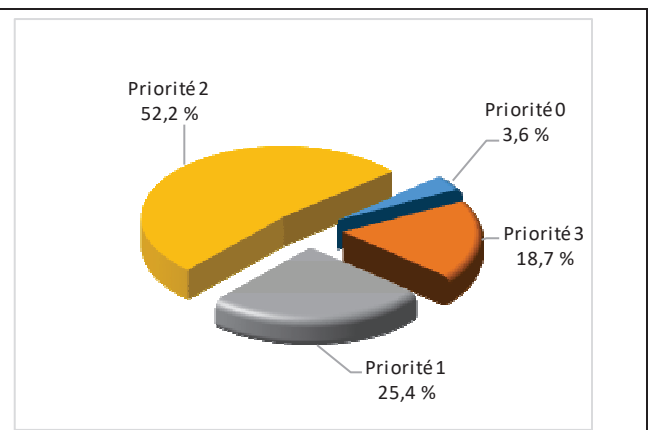
De plus, il est important de souligner le nombre d'appels et de dossiers traités par le *Centre de réponse aux citoyens* (CRC). Le CRC vise à offrir une alternative pour le citoyen qui communique avec la SQ via un centre de gestion des appels (CGA) et ce, pour les appels et/ou dossiers ne requérant pas le déplacement d'un policier. Pour l'année 2024-2025, les policiers assignés au CRC ont répondu à 127 appels pour le poste de la ville de Shawinigan.

Évolution du nombre de cartes d'appel au cours des dernières années et portrait par types de priorité de cartes d'appel pour l'année courante

Graphique 8 : Nombre de cartes d'appel



Graphique 9 : Types de priorité de cartes d'appel



Le graphique 8 illustre la fluctuation du nombre total de cartes d'appel au cours des cinq dernières années. Nous constatons que le nombre de cartes d'appel enregistré pour cette année se situe en au-dessus de la moyenne et de l'écart supérieur. Le graphique 9 indique que les cartes d'appel de priorité 2 sont les plus nombreuses à être enregistrées pour cette année.

RAPPORT ANNUEL D'ACTIVITÉS

La criminalité

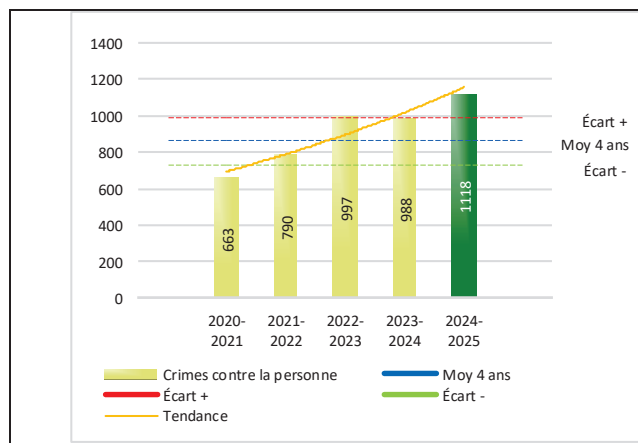
Tableau 4 Nombre de crimes contre la personne sur le territoire au cours des dernières années

| | 2020-2021 | 2021-2022 | 2022-2023 | 2023-2024 | 2024-2025 |
|--|------------|------------|------------|------------|--------------|
| 1000- Crimes contre la personne¹ | | | | | |
| Infractions entraînant la mort | 0 | 0 | 0 | 0 | 0 |
| Agressions sexuelles | 77 | 96 | 121 | 114 | 129 |
| Voies de fait | 369 | 450 | 568 | 492 | 598 |
| Vols qualifiés | 13 | 16 | 11 | 22 | 23 |
| Autres crimes contre la personne ² | 204 | 228 | 297 | 360 | 368 |
| Crimes contre la personne : | 663 | 790 | 997 | 988 | 1 118 |

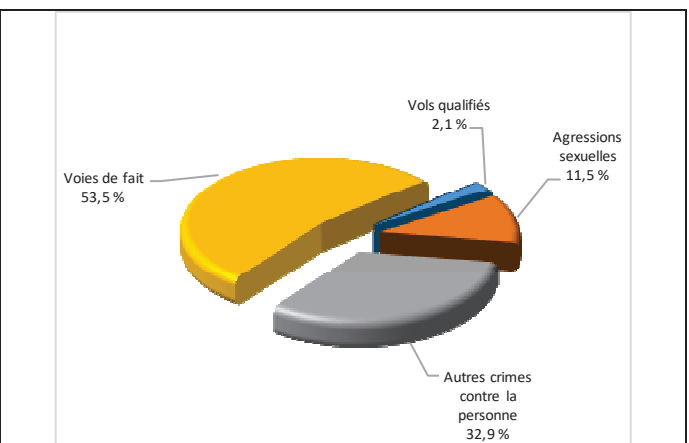
- 1 La section « Crimes contre la personne » présente le nombre de victimes d'actes criminels. Les sections suivantes présentent le nombre de dossiers opérationnels.
- 2 À titre informatif, les « Autres crimes contre la personne » incluent les cas d'enlèvement, de séquestration, d'extorsion, de profération de menaces, d'intimidation, etc.

Évolution du nombre de crimes contre la personne au cours des dernières années et portrait par catégories de crime contre la personne pour l'année courante

Graphique 10 : Nombre de crimes contre la personne



Graphique 11 : Catégories de crime contre la personne



Le graphique 10 présente le nombre de crimes contre la personne au cours des cinq dernières années. Nous constatons que la donnée de cette année se situe au-dessus de la moyenne.

Les résultats de l'année courante se situent au-dessus de l'écart supérieur. Les résultats accusent un recul statistiquement significatif par rapport au bilan des quatre dernières années.

Le graphique 11 spécifie le nombre d'événements pour chacune des catégories des crimes contre la personne. Nous remarquons alors que les voies de fait sont le type de crimes le plus fréquent pour cette année.

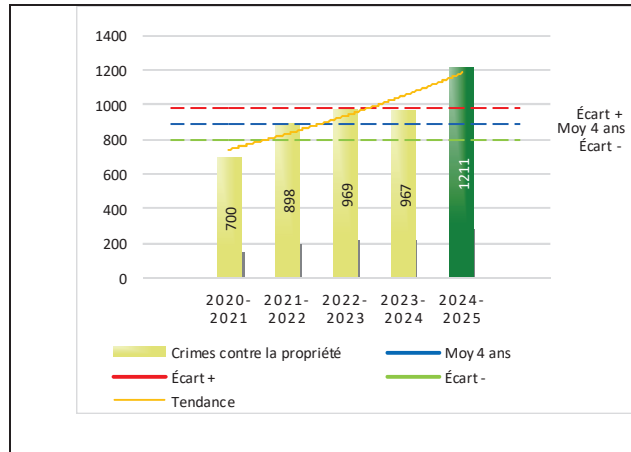
Tableau 5 Nombre de crimes contre la propriété sur le territoire au cours des dernières années

| | 2020-2021 | 2021-2022 | 2022-2023 | 2023-2024 | 2024-2025 |
|---|------------|------------|------------|------------|--------------|
| 2000- Crimes contre la propriété | | | | | |
| Incendies criminels | 13 | 16 | 12 | 32 | 29 |
| Introductions par effraction | 92 | 170 | 181 | 202 | 220 |
| Vols simples | 217 | 303 | 323 | 281 | 419 |
| Vols de véhicule | 47 | 52 | 72 | 116 | 124 |
| Recels | 7 | 9 | 15 | 13 | 19 |
| Fraudes | 195 | 209 | 229 | 178 | 269 |
| Méfais | 129 | 139 | 137 | 145 | 131 |
| Crimes contre la propriété : | 700 | 898 | 969 | 967 | 1 211 |

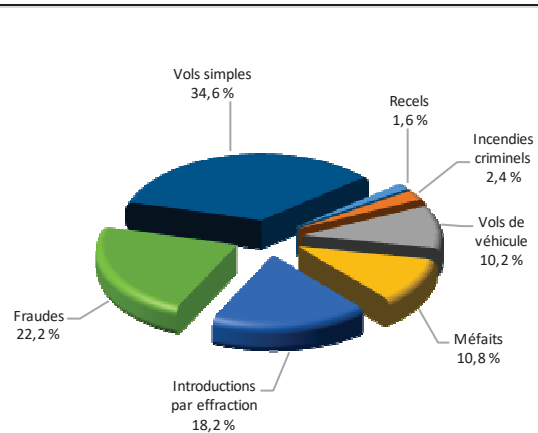
RAPPORT ANNUEL D'ACTIVITÉS

Évolution du nombre de crimes contre la propriété au cours des dernières années et portrait par catégories de crime contre la propriété pour l'année courante

Graphique 12 : Nombre de crimes contre la propriété



Graphique 13 : Catégories de crime contre la propriété



Le graphique 12 présente les crimes contre la propriété des cinq dernières années.

Les résultats de l'année courante se situent au-dessus de l'écart supérieur. Les résultats accusent un recul statistiquement significatif par rapport au bilan des quatre dernières années de la MRC.

Le graphique 13 indique le nombre d'événements pour chacune des catégories de crimes contre la propriété. Nous remarquons alors que les vols simples sont le type de crimes le plus fréquent au cours de l'année.

Tableau 6 Autres criminalités et interventions sur le territoire au cours des dernières années

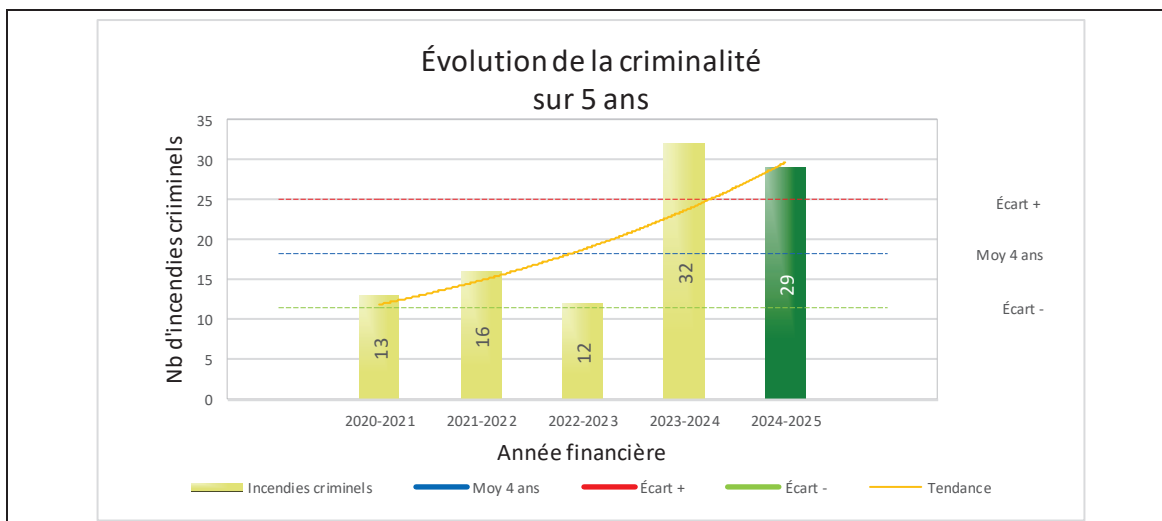
| | 2020-2021 | 2021-2022 | 2022-2023 | 2023-2024 | 2024-2025 |
|--|--------------|--------------|--------------|--------------|--------------|
| Autres criminalités | | | | | |
| 3000- Autres infractions au Code criminel ¹ | 255 | 255 | 397 | 389 | 326 |
| 4000 5000 - Loi régl. drogues et stupéfiants | 72 | 81 | 85 | 124 | 101 |
| 6000- Infractions aux autres lois fédérales | 5 | 5 | 4 | 1 | 1 |
| 7000- Infractions aux lois provinciales | 47 | 92 | 86 | 100 | 84 |
| Autres criminalités : | 379 | 433 | 572 | 614 | 512 |
| Activités policières | | | | | |
| A- Assistances | 111 | 142 | 183 | 201 | 277 |
| B- Permis | 20 | 24 | 23 | 42 | 70 |
| E- Enquêtes | 656 | 742 | 844 | 975 | 1 137 |
| F- Événements relatifs à la RACJ ² | 0 | 20 | 77 | 77 | 77 |
| P- Objets perdus ou trouvés | 5 | 9 | 34 | 30 | 37 |
| R- Interventions policières ³ | 431 | 443 | 711 | 677 | 818 |
| V- Véhicules retrouvés ou remisés | 6 | 25 | 59 | 55 | 59 |
| X- Interpellation, observation et autre | 113 | 208 | 232 | 170 | 176 |
| Activités : | 1 342 | 1 613 | 2 163 | 2 227 | 2 651 |
| Total criminalité et activités : | 3 084 | 3 734 | 4 701 | 4 796 | 5 494 |

1 La catégorie « Autres infractions au Code criminel » comprend différentes infractions telles : utilisation de monnaie contrefaite, avoir troublé la paix, évasion d'une garde légale, action indécente, production et distribution de pornographie juvénile, voyeurisme, leurre au moyen d'un ordinateur, appel téléphonique indécent, menace, incitation publique à la haine, etc.

2 La Régie des alcools, des courses et des jeux.

3 La catégorie « Interventions policières » comprend notamment les cas suivants : plainte de bruit, chicane de famille, service d'ordre, escorte de véhicule, affaire civile, transfert de détenu et de personne en crise, assistance au public, prise d'empreintes digitales, personne en détresse, etc.

GRAPHIQUE 14 : INCENDIES CRIMINELS AU COURS DES DERNIÈRES ANNÉES



Le graphique 14 démontre que le nombre d'incendies criminels de cette année est supérieur au nombre moyen depuis les quatre dernières années.

Ce type de crime présente une légère amélioration par rapport à l'année dernière.

INTERVENTIONS EN MILIEU SCOLAIRE ⁵

Cette section présente les différentes interventions réalisées en milieu scolaire. Elles doivent donc être distinctes des informations insérées dans la section « Prévention » au début du rapport annuel.

Le nombre d'élèves rencontrés dans le tableau suivant est en lien avec les dossiers d'enquête ou de tous types de rencontres.

| INTERVENTIONS EN MILIEU SCOLAIRE | Année courante |
|--|-----------------------|
| Nombre d'enquêtes relatives au PIMS | 108 |
| Nombre d'élèves rencontrés | 476 |
| Nombre d'établissements scolaires où une enquête a eu lieu | 23 |

| | |
|---|----|
| Nombre d'établissements scolaires sur le territoire | 26 |
|---|----|

⁵ La comparaison des statistiques de poste pour la période s'échelonnant d'avril 2022 à septembre 2024 doit être faite avec prudence. Compte tenu d'une méthode alternative de collecte de données lors de la tenue de moyens de sensibilisation des membres de l'APPQ, lesquels ont pris fin à la suite de la conclusion d'une entente.

INTERVENTIONS PAR DES UNITÉS DE SOUTIEN ET MESURES D'URGENCE

Cette section présente les interventions réalisées sur le territoire couvert par le poste de la ville de Shawinigan par des unités de soutien régionales ou de mesures d'urgence au cours de l'année. Voici les détails de ces interventions.

| Interventions de la Direction des mesures d'Urgence (DMU) | |
|---|-----------------------------|
| MISSION / TYPE DE SUPPORT | NOMBRE DE MISSIONS/SUPPORTS |
| Maître-chien | 18 |
| Groupe tactique d'intervention (GTI) | 5 |
| TOTAL | 23 |

| ÉQUIPES DE SOUTIEN MULTIDISCIPLINAIRE | |
|---|-----------------------------|
| MISSION / TYPE DE SUPPORT | NOMBRE DE MISSIONS/SUPPORTS |
| Équipe équestre | 1 |
| Équipe de recherche terrestre | 1 |
| Structure de gestion des enquêtes sur les crimes en série (GECS) | 1 |
| Division des enquêtes sur crimes majeurs | 6 |
| Division des enquêtes et de la coordination sur le crime organisé (DECCO) | 18 |
| TOTAL | 27 |

ACTIVITÉS DIGNES D'INTÉRÊT ET ÉVÉNEMENTS MAJEURS

Voici les activités dignes d'intérêt et les événements majeurs ayant eu lieu au cours de l'année et qui n'ont pas été mentionnés dans les sections précédentes.

9 août 2024 : plusieurs routes fermées ou impraticables à la suite de pluies torrentielles, 187 résidences isolées

La SQ effectue une révision de courtoisie pour ce rapport.