



RAPPORT ANNUEL D'ACTIVITÉS

POSTE DE LA MRC DU
VAL SAINT-FRANÇOIS
DE LA SÛRETÉ DU QUÉBEC

DU 1^{ER} AVRIL 2024
AU 31 MARS 2025



LISTE DES ABRÉVIATIONS, DES SIGLES ET DES ACRONYMES

APPQ	Association des policières et policiers du Québec
ASRP	Approche stratégique en résolution de problèmes
AVVR	Avis de vérification d'un véhicule routier
Bimestre	Période de deux mois consécutifs
BCSO	Bureau de coordination et de soutien opérationnel
CGA	Centre de gestion des appels
CRC	Centre de réponse aux citoyens
CSMRC	Centre de services MRC
CSP	Comité de sécurité publique
DG	Directeur général
DGA	Directeur général adjoint
ÉMIPIC	Équipe mixte d'intervention - Policiers et intervenants communautaires
MRC	Municipalité régionale de comté
NSPP	Normes et standards en police de proximité
OPS	Opération spéciale
PARL	Plan d'activité régional et local
PIMS	Programme d'intervention en milieu scolaire
PLI-Municipal	Plan de lutte contre l'intimidation des élus et des gestionnaires municipaux
RACJ	Régie des alcools, des courses et des jeux
SIGMA	Système informatisé de la gestion des mobiles et des appels
SRAO	Système de répartition des appels par ordinateur
TAQ	Tableau d'activités quotidiennes
TBG	Tableau de bord de gestion

MOT DU RESPONSABLE DE POSTE



Mon équipe se joint à moi pour vous présenter le rapport annuel d'activités pour le poste de la MRC du Val-Saint-François. Chaque année, la demande en service policier se transforme et la Sûreté du Québec s'adapte aux nouveaux défis en matière de sécurité publique afin d'assurer un milieu de vie sécuritaire pour tous.

Les sections suivantes présentent les activités réalisées en lien avec les priorités locales, les activités de prévention et de police de proximité, ainsi que diverses statistiques sur la sécurité routière et la criminalité.

Ce rapport se veut un outil de suivi de la performance de la Sûreté du Québec – MRC du Val-Saint-François.


A handwritten signature in blue ink that reads 'Cathie Faucher'.

Sergente Cathie Faucher, responsable de poste de la MRC du Val-Saint-François

PRIORITÉS LOCALES²

Voici les priorités locales identifiées par le CSP pour l'année 2024-2025 et le bilan des activités réalisées.

Priorité 1: Intervention afin de diminuer les collisions impliquant des préjudices corporels

DESCRIPTION DES ACTIVITÉS	COMMENTAIRES	NB ACTIVITÉS
Opération - sécurité routière	<p>Tout au long de l'année, plusieurs opérations ont eu lieu menant à l'émission de constats d'infraction; notamment pour excès de vitesse, pour l'utilisation du cellulaire au volant et pour le non-port de la ceinture de sécurité. Il s'agissait de nos trois principales cibles.</p> <p>En cours d'année, six opérations IMPACT en sécurité routière ont eu lieu, ainsi que 15 opérations nationales concertées (ONC).</p> <p>Tout au long de l'année, plusieurs partenariats en sécurité routière ont eu lieu, dont :</p> <ul style="list-style-type: none"> -Une opération en sécurité routière fut réalisée conjointement avec le service de police de Sherbrooke, le Centre de services Dunham et le Bureau de la coordination et du soutien opérationnel (BCSO). -Opération pour les véhicules hors route dans les secteurs de Magog, Haute-Yamaska, Arthabaska, Drummondville et Val-Saint-François. C'est une activité réalisée en collaboration entre plusieurs unités de la Sûreté du Québec, ainsi qu'avec les agents de sentiers provinciaux de la Fédération des clubs de motoneigistes du Québec et de la Fédération Québécoise des Clubs Quads. Un reportage a été réalisé par ICI Estrie en lien aux interventions auprès des utilisateurs de véhicules hors route. Le reportage a été diffusée à la radio ainsi qu'à la télévision au téléjournal de 18 heures.  <p>Source : Sûreté du Québec</p> <p>Également, la participation de la patrouille à moto CSMRC-Richmond est venue bonifier les opérations en sécurité routière pendant la période estivale. Au total sur le territoire CSMRC-Richmond, 89 sorties pour la patrouille à moto, 20 031 km parcourus et 693 constats d'infraction ont été remis.</p>	<p>255</p> <p>N.B. : Il s'agit d'une donnée partielle.²</p>
Opérations – alcool et drogue au volant	<p>Tout au long de l'année, plusieurs opérations et activités de prévention ont eu lieu pour contrer la conduite de véhicules avec les capacités affaiblies par l'alcool ou la drogue.</p> <p>Tout au long de l'année, plusieurs partenariats en sécurité routière ont eu lieu, dont :</p> <ul style="list-style-type: none"> -Un barrage routier effectué conjointement avec le service de police de Sherbrooke, le Contrôles routier du Québec et l'organisme Nez Rouge. <p>Voir la section prévention aux pages 7 et 8.</p>	<p>57</p> <p>N.B. : Il s'agit d'une donnée partielle.²</p>

Cinémomètre vivant	En cours d'année, trois activités de cinémomètre vivant ont eu lieu.	3
--------------------	--	---

Priorité 2: Accentuer les activités reliées à la lutte à la possession et aux trafics de stupéfiants

DESCRIPTION DES ACTIVITÉS	COMMENTAIRES	Nb ACTIVITÉS
Perquisition	Tout au long de l'année, différents dossiers reliés aux stupéfiants ont été enquêtés, et plusieurs d'entre eux se sont soldés par des arrestations et des perquisitions.	6 N.B. : Il s'agit d'une donnée partielle. ²
Consommation lieux publics	En cours d'année, des constats d'infraction ont été remis en vertu de la <i>Loi encadrant le cannabis</i> qui mentionne l'interdiction de fumer du cannabis dans tous les lieux publics.	n.d. ²
Surveillance	Tout au long de l'année, plusieurs opérations de surveillance en lien au trafic de stupéfiants ont eu lieu.	n.d. ²
Prévention	Voir la section prévention aux pages 7 et 8.	n.d. ²

Priorité 3: Présence policière de proximité avec les différents acteurs du milieu

DESCRIPTION DES ACTIVITÉS	COMMENTAIRES	Nb ACTIVITÉS
Présence policière auprès des acteurs du milieu	<p>Participation à des activités de rapprochement et de proximité, tel que :</p> <ul style="list-style-type: none"> -Patrouille à pied; -Participation à des activités sportives, sociales, culturelles, humanitaires et caritatives; -Participation à l'activité <i>Découvrir le milieu policier</i>. <p>Voir les sections : priorités locales et activités communautaires aux pages 4, 5 et 11.</p> <p>Tout au long de l'année, les policiers ont été présents lors d'événements et aux endroits ciblés, dont :</p> <ul style="list-style-type: none"> -les commerces, le secteur résidentiel, le centre-ville, le marché public, les organismes, la maison des jeunes, les écoles, les parcs et les plateaux sportifs (aréna, « skatepark », piste cyclable, sentiers pédestres); -Festivités (Fête de la Saint-Patrick à Richmond, Grand Prix de Valcourt, Richmond Fair à Richmond, Halloween à Richmond et Cleveland). 	117 N.B. : Il s'agit d'une donnée partielle. ²
Tables et rencontres avec les acteurs du milieu	<p>Tout au long de l'année, les policiers ont participé à des tables et rencontres avec les acteurs du milieu, dont :</p> <ul style="list-style-type: none"> -Journée des partenaires du Val-Saint-François, organisé par le comité de suivi de la démarche stratégique; -Mise en place du programme PRES corporatif chez Bombardier à Valcourt; -Collaboration avec Domptar et la municipalité pour un plan d'urgence advenant un déversement de chlore; -Rencontre avec le comité de sécurité de BRP pour les préparatifs du Grand Prix de Valcourt; -Comité de sensibilisation à la violence sexuelle en Estrie. 	5 N.B. : Il s'agit d'une donnée partielle. ²
Prévention	Voir la section prévention aux pages 7 et 8.	78 ²

Priorité 4: Interventions afin de diminuer les méfaits et les vols dans les municipalités

DESCRIPTION DES ACTIVITÉS	COMMENTAIRES	NB ACTIVITÉS
Surveillance et présence policière	Tout au long de l'année, plusieurs surveillances ont été faites dans différents secteurs ciblés et des avertissements émis au besoin. Pendant la période estivale, les cadets ont été particulièrement présents au Parc Historique de la Poudrière de Windsor et au parc Gouin de Richmond. Les patrouilleurs ont rencontré des jeunes et leurs parents, afin de sensibiliser et expliquer les lois face aux méfaits. Les groupes de jeunes qui ont été témoins des incidents de méfaits ont également été conscientisés.	n.d. ²
Prévention	Tout au long de l'année, beaucoup de sensibilisation a été faite aux lieux ciblés. La clientèle jeune a été fortement interpellé et les cadets ont fait de la prévention lors de leurs surveillances.	n.d. ²

DEMANDES PONCTUELLES DES ÉLUS ET DES CITOYENS

Voici les demandes ponctuelles des élus et des citoyens qui ont été adressées à la Sûreté du Québec au cours de la dernière année.

DESCRIPTION DES DEMANDES (ACTION* V, T, C)	COMMENTAIRES	NB REQUÊTES
Sécurité routière	C Circulation camion 5e rang à Bonsecours	13
	C Route 243 à Racine	
	T Affiche « no truck » rue Dandenault et rue Beauregard à Lawrenceville	
	T Vitesse élevée dans la zone scolaire Lawrenceville	
	T Traverse de piéton rue de la Montagne Valcourt (BRP)	

*LÉGENDE

(V) En validation : Requêtes reçues et en période d'évaluation afin de confirmer si elles sont fondées ou non et si elles nécessitent des interventions spécifiques.

(T) En traitement : Requêtes validées et fondées pour lesquelles des activités sont effectuées afin de régler la problématique visée (ex. : patrouilles, surveillances, radar, etc.).

(C) Clos : Requêtes qui sont résolues à la suite des activités effectuées ou qui sont non fondées.

Toujours en réponse aux besoins et aux réalités locales, les postes de la Sûreté du Québec tiennent des activités de prévention dans l'ensemble des municipalités qu'ils desservent, c'est-à-dire des mesures proactives et non pénales, qui ont pour but spécifique de réduire la criminalité en agissant sur les facteurs qui la déterminent, sur les circonstances et l'environnement dans lesquels sont commis les délits.

La grande majorité des activités de prévention se tiennent au quotidien, dans le cadre des interventions de l'ensemble des patrouilleurs.

Voici les principales activités de prévention réalisées au cours de la dernière année :

Activités de prévention réalisées au cours de l'année

DESCRIPTION DES ACTIVITÉS	COMMENTAIRES	NB ACTIVITÉS
Cybercriminalité	<p>Au cours de l'année, six conférences <i>Mission Techno-Logique (sexto)</i> ont eu lieu, dont :</p> <ul style="list-style-type: none"> -Trois à l'école secondaire Richmond Regional High School à Richmond; -Deux à l'école secondaire l'Odyssée de Valcourt; -Une au centre communautaire de Stoke. <p>S'ajoute 13 conférences <i>Sécuri-T</i> dont :</p> <ul style="list-style-type: none"> -Deux à l'école primaire Notre-Dame-des-Champs à Stoke; -Une à l'école primaire Saint-Gabriel à Windsor; -Deux à l'école primaire Saint-Francis Elementary School à Richmond; -Trois à l'école primaire Jardin-des-Lacs à Saint-Denis-de-Brompton; -Cinq à l'école primaire Saint-Philippe à Windsor. 	19
Fraude	<p>Au cours de l'année, deux conférences <i>Ainé-Avisé contre la fraude et la maltraitance</i> ont eu lieu, dont :</p> <ul style="list-style-type: none"> -Une à la coopérative d'habitation (Maison des Aînés) de Valcourt; -Une au centre communautaire de Stoke. <p>S'ajoute 10 conférences <i>Prévenir la fraude, ça débute avec vous</i>, dont :</p> <ul style="list-style-type: none"> -Deux à la FADOQ de Lawrenceville; -Une au CHSLD de Richmond; -Une à l'association des Sourds de l'Estrie; -Une à l'école Richmond Regional High School à Richmond; -Une à l'AFEAS de Sherbrooke; -Une à la Résidence Le Château du Bel Âge de Windsor; -Une au centre communautaire d'Ulverton; -Une au centre communautaire de Windsor; -Une au centre communautaire de Valcourt. <p>De plus, des dépliants et informations ont été remis lors des présentations.</p>	15 ³

	<p>Pendant la période estivale, les cadets ont grandement contribué à la prévention de la fraude par différentes activités, dont :</p> <ul style="list-style-type: none"> -Surveillance afin de sensibiliser sur les vols dans les voitures. Des avis ont été remis lorsque les conducteurs laissaient à la vue des objets de valeur, des fenêtres ouvertes ou des portières débloquées. -Remise de pamphlets et cartes promotionnelles sur la maltraitance envers les aînés, ainsi que de la sensibilisation dans des résidences pour aînés. -Tournées des commerces pour effectuer de la prévention sur la fraude en lien aux terminaux de paiements électroniques et les cartes bancaires. Les institutions bancaires ont été rencontrées et sensibilisées aux fraudes de type grands-parents. 	
Intimidation	En cours d'année, une conférence sur <i>la force de s'exprimer</i> , qui est en lien à l'intimidation, a eu lieu à l'école primaire Notre-Dame-des-Érables à Sainte-Anne-de-la-Rochelle.	1
Itinérance	En cours d'année, une intervention a été faite, en lien à de l'itinérance sous le viaduc de la rue Craig. L'individu de passage, a été rencontré et sensibilisé.	1
Lois sur le système de justice pour les adolescents (LSJPA)	<p>En cours d'année six conférences <i>Gang de choix</i> ont eu lieu, dont :</p> <ul style="list-style-type: none"> -Deux à l'école primaire Plein-Cœur de Richmond; -Trois à l'école primaire Saint-Philippe de Windsor; -Une à l'école primaire Notre-Dame-du-Sourire à Saint-Claude. <p>Également, une activité de sensibilisation pour adopter de bons comportements en société a eu lieu au camp de jour de Richmond. Lors de cette activité, des certificats de bonnes actions ont été remis à des jeunes.</p>	7
Sécurité dans les établissements scolaires	<p>En cours d'année, cinq pratiques de confinement barricadé ont eu lieu aux écoles suivantes :</p> <ul style="list-style-type: none"> -École primaire de Notre-Dame-du-Sourire à Saint-Claude; -École primaire de Saint-Philippe à Windsor; -École primaire Saint-Francis Elementary School à Richmond; -École secondaire le Tournesol à Windsor; -École secondaire Richmond Regional High School à Richmond. 	5
Sécurité nautique	En cours d'année, quatre activités de prévention en <i>sécurité nautique</i> ont eu lieu à Richmond. Des pamphlets ont été remis lors des activités.	4
Sécurité routière	<p>À la fin d'année scolaire, quatre conférences <i>Prévention bal</i>, ont eu lieu dans les écoles secondaires :</p> <ul style="list-style-type: none"> -Richmond Regional High School à Richmond; -Le Tournesol à Windsor; -L'Odyssée à Valcourt. <p>Ces présentations traitent de l'alcool et drogue au volant.</p> <p>Pendant la période estivale, les cadets ont remis des pamphlets en sécurité routière, dont : le partage de la route, « conduire exige toute votre attention, évitez les distractions », la limite de vitesse et les véhicules récréatifs. Ils ont également effectué de la prévention sur l'Alcool au volant avec des affiches publicitaires distribuées et en interagissant avec le public par un jeu questionnaire « conduire avec les facultés affaiblies ». Leur présence dans des lieux ciblés a également permis de faire de la sensibilisation sur l'alcool et drogue au volant.</p>	7 ³

	<p>En cours d'année, deux présentations en sécurité routière, <i>Axelle et Pitchouf</i>, ont été faites à l'école primaire Saint-Philippe de Windsor. Cette demande, provenant des écoles, fait suite à l'accident malheureux de décembre dernier, lorsqu'un jeune fut happé par un véhicule.</p> <p>Voir activité cinémomètre vivant à la page 5.</p>	
Sécurité à vélo	<p>Pendant la période estivale, une conférence sur la sécurité à vélo <i>Génivélo</i> a eu lieu à Saint-Claude. Également, les cadets ont participé à deux sorties à vélo avec des jeunes de camp de jour à Windsor. S'ajoute une autre sortie de sensibilisation de la sécurité à vélo auprès de la population générale.</p> <p>De plus, deux activités <i>Garage 529</i> ont eu lieu à Richmond. Un kiosque d'information était sur les lieux pour cette activité de prévention sur le vol de vélo.</p>	6
Sécurité Halloween	<p>En cours d'année, trois conférences sur la <i>sécurité lors de l'Halloween</i> ont eu lieu à l'école primaire Saint-Philippe de Windsor.</p>	3
Sécurité dans les transports scolaires	<p>En cours d'année, six rencontres sur la sécurité dans les transports scolaires ont eu lieu.</p>	6
Violence dans les relations intimes	<p>En cours d'année, trois conférences <i>XOX</i>, en lien à la violence entre les partenaires intimes, ont eu lieu.</p> <p>De plus, une opération en partenariat avec la Maison d'hébergement l'Escale et le centre des femmes Le point d'ancrage a permis de sensibiliser sur la violence entre partenaires intimes. Lors de l'événement, 1 000 dépliants ont été distribués afin de connaître les ressources du milieu.</p>	4

La Sûreté du Québec s'est formellement engagée dans une approche professionnelle de type communautaire. Cette philosophie de travail comprend les cinq grands principes suivants :

- La présence familiale;
- La qualité du service aux citoyens;
- Le partenariat avec la population;
- La consultation de la clientèle;
- La résolution de problèmes.

Cette section présente les principales activités réalisées par l'approche de police de proximité.

Présence familiale et Approche RELAIS

La Sûreté du Québec s'est formellement engagée dans une approche professionnelle de type communautaire. Cette philosophie de travail s'appuie sur les cinq grands principes de la police de proximité; dont l'une est la présence familiale.

L'approche RELAIS favorise une interaction plus directe entre les policiers et les acteurs clés de la communauté. Cette multiplication de contacts et d'échanges concernant des enjeux de sécurité publique permet d'offrir un service de qualité bonifié se voulant proactif dans la démarche de résolution de problèmes, mais également adapté aux différentes réalités du territoire.

L'approche veut établir des liens privilégiés avec des acteurs clés provenant de six grandes sphères d'activités. Il s'agit d'une vision intégrée, de concertation et de résolution de problème en sécurité publique. Voici les principales activités réalisées.

Notons que le rôle du CLPC s'est bonifié dans le cadre de la révision du programme de parrainage. L'approche RELAIS, en cours de déploiement, vise la multiplication des liens d'échanges privilégiés avec des acteurs clés provenant de différentes sphères. C'est une approche intégrée, de concertation et de résolution de problème en sécurité publique.

DESCRIPTION DES ACTIVITÉS	COMMENTAIRES	NB ACTIVITÉS
Directeur général & élus	Maire, directeur général, préfet, conseiller municipal, bureau du député provincial, bureau du député fédéral local, etc.	49 ⁴
Services municipaux	Chef pompier, inspecteur municipal, responsable des travaux publics, bibliothécaire, secrétaire-trésorier, employé à la voirie, greffier, juge de paix, responsable des communications, etc.	5 ⁴
Milieu scolaire	Directeur d'école, brigadier, transporteur scolaire, directeur de la commission scolaire, intervenants dans les milieux de vie des jeunes (école, maison de jeunes, camp de jour), etc.	3 ⁴
Milieu de la santé	Centre hospitalier, clinique médicale, services ambulanciers, services d'aide en santé mentale (relevant du CISSS/CIUSSS), centre de réadaptation en dépendance (relevant du CISSS/CIUSSS), etc.	124 ⁴
Milieu communautaire et des affaires	Organisme communautaire ou OSBL ne relevant pas des CISSS ou CIUSSS (violence conjugale, santé mentale, dépendances, CAVAC, groupes d'entraide, clubs sociaux, justice alternative, etc.), leader d'une communauté culturelle ou autochtone, commerçants, propriétaires, gérants et autres responsables d'associations (Chambre de commerce, l'Association des gens d'affaires), etc.	7 ⁴
Sécurité publique	Sûretés municipales, Société de l'assurance automobile du Québec (SAAQ), Contrôle routier Québec, ministère des Transports et de la Mobilité durable (MTMD), agents de la faune, Hydro-Québec, centres de détention, responsables des palais de justice, procureur-chef, la Direction des services professionnels et correctionnels, etc.	3 ⁴

Résolution de problèmes

L'approche stratégique en résolution de problèmes (ASRP) permet d'associer des incidents autrement traités un par un, d'en dégager une compréhension globale et de rechercher des solutions durables, le tout en ayant recours aux partenaires et aux ressources des milieux affectés par des problématiques communes.

Voici les incidents traités par l'approche stratégique en résolution de problèmes au cours de la dernière année :

DESCRIPTION ET COMMENTAIRES		
	Aucune résolution de problèmes dans l'année de référence.	

Programme de cadets

Le Programme de cadets de la Sûreté du Québec existe depuis 2009. Au fil des années, le nombre de cadets, ainsi que le nombre de MRC intéressées à ce programme n'ont cessé d'augmenter. Les coûts liés au programme sont partagés entre la Sûreté du Québec et le partenaire municipal impliqué. De plus, depuis 2021, la Sûreté du Québec autorise la bonification du Programme de cadets avec l'ajout d'heures bonifiées, et ce, financées entièrement par les partenaires qui en font la demande.

À cet effet, les municipalités de Windsor et Richmond se prévalent des services de cadets depuis 2018. L'été dernier, 2 cadets sont venus bonifier l'offre de la Sûreté du Québec sur notre territoire.


Le Programme de cadets permet d'accentuer la visibilité de l'organisation sur son territoire, de soutenir le modèle de police de proximité et de bonifier l'offre de service en prévention de la criminalité. Il représente donc un service à valeur ajoutée pour plusieurs types de clientèle, soit les citoyens et les MRC/municipalités (visibilité), les cadets (recrutement et développement), les policiers (soutien) et la Sûreté du Québec.

Récemment, la raison d'être du Programme de cadets a été précisée, en fonction de trois objectifs mesurables, soit :

- Élargir le nombre d'activités de prévention, de parrainage ou de rapprochement avec les communautés, en période estivale.
- Offrir une expérience de travail au sein d'un milieu policier pour les étudiants aspirants policiers.
- Maintenir le nombre potentiel de candidats-cadets pour le recrutement de policiers de la Sûreté du Québec.

Les responsables de poste et les coordonnateurs désignés, de concert avec les élus, participent à la planification des tâches des cadets en considérant l'ensemble des besoins des partenaires et de la clientèle.

Voici les principales activités qui ont été effectuées par les cadets au cours de la dernière année.

DESCRIPTION DES ACTIVITÉS	COMMENTAIRES	NB ACTIVITÉS
Surveillance à pied et à vélo	<p>Plusieurs surveillances à pied et participation à des événements dont :</p> <ul style="list-style-type: none">-Fête nationale du Québec;-Vendredi en folie à Richmond;-Festival d'autos anciennes de Richmond. <p>Présence des cadets dans plusieurs lieux ciblés, dont : à la maison des jeunes, aux écoles, à l'OTJ (Œuvre des Terrains de Jeux), au centre-ville, aux campings (des Baies à Saint-Claude, Melbourne Estrie à Melbourne, Pura Vida Lodge à Saint-François-Xavier-de-Brompton) et aux parcs (Historique de la Poudrière de Windsor, Gouin de Richmond).</p> <p>Les cadets ont participé aux deux Camps 911, organisés au camp de jour de Windsor. Participation d'environ 125 jeunes.</p> <p>Les cadets ont participé à la popotte roulante à Richmond et ils en ont profité pour effectuer de la prévention sur plusieurs sujets, ainsi que remettre des dépliants en prévention.</p> <p>Source : Sûreté du Québec</p>	 <p>83</p>

Participation à un programme de prévention	<p>Les cadets ont participé à plusieurs activités de prévention, dont :</p> <ul style="list-style-type: none"> -Prévention sur le vol de vélo (<i>Garage 529</i>); -Prévention sur la sécurité à vélo (<i>Génivélo</i>); -Prévention des méfaits; -Prévention pour les vols dans les véhicules; -Prévention sur la fraude et la maltraitance envers les aînés; -Prévention de la fraude dans les commerces (terminaux et cartes bancaires); -Prévention en sécurité routière (alcool au volant, vitesse au volant, véhicules récréatifs, partage de la route, distraction au volant); -Prévention sécurité nautique. <p>On évalue à 861 le nombre de participants.</p>	36
Activités de relations communautaires	Rencontres des élus, membres des services municipaux et membres du milieu pour cibler les besoins de la région.	31

Activités communautaires réalisées au cours de l'année

Cette section présente les activités communautaires dans lesquelles les membres du poste se sont impliqués au cours de la dernière année.

DESCRIPTION ET COMMENTAIRES	
En cours d'année, une activité pour découvrir le métier policier a eu lieu au CPE Crayons de Couleur à Valcourt.	
En cours d'année, deux rencontres Café policier ont eu lieu à la Maison de la famille Les Arbrisseaux à Windsor.	
<p>Un déjeuner des policiers a eu lieu, au profit de la Fondation québécoise du cancer avec la contribution du restaurant La Vieille Gare. L'objectif était de 6 500 \$ et a été largement dépassé pour atteindre 8 808 \$ avec 145 déjeuners servis.</p> <p>Source : Sûreté du Québec</p>	
<p>Pendant la période des fêtes, plusieurs participations à des activités, dont :</p> <ul style="list-style-type: none"> -Dîner de Noël de l'organisme Le Rivage, qui est la ressource en santé mentale du Val-Saint-François; -Dîner de Noël avec les élèves du cours de francisation à Richmond; -Distribution des paniers de Noël à Richmond. <p>Source : Sûreté du Québec</p>	
<p>Rencontre avec les élèves de l'école primaire Plein-Cœur de Richmond pour leur annoncer leur sélection dans le cadre du Grand défi Pierre Lavoie. L'activité servira à amasser des fonds pour encourager la pratique régulière d'activité physique et une saine alimentation. Lors de l'annonce, nous avons participé à des activités afin de bouger avec les élèves.</p>	

STATISTIQUES OPÉRATIONNELLES

Cette section est consacrée aux statistiques de :

- Sécurité des réseaux de transport
- Règlements municipaux
- Cartes d'appel
- Criminalité

Les résultats qui vous sont présentés dans cette section vous permettront d'apprécier tout particulièrement la performance de la Sûreté du Québec au cours de la dernière année.

Afin de mettre ces données en perspective et d'en analyser l'évolution, vous pouvez également les comparer avec les données des quatre dernières années.

De plus, afin d'en faciliter l'analyse, ces données vous sont présentées à l'aide de deux types de graphiques.

Chacun des graphiques de type « *histogramme* » indique les résultats pour les cinq dernières années. Une ligne trace la moyenne des quatre dernières années.

Ces graphiques permettent aussi de situer les résultats de la dernière année par rapport à la **zone d'écart moyen**. L'écart moyen est calculé à partir de la moyenne des différences entre les données de chacune des années par rapport à la moyenne des quatre dernières années. Visuellement, il s'agit de la zone comprise entre les lignes « écart + » et « écart - ». Les résultats qui s'éloignent de cette zone méritent une attention particulière du CSP.

Des graphiques circulaires, ou de type « *pointe de tarte* », accompagnent également des histogrammes afin d'illustrer plus précisément la répartition des catégories d'événements plus préoccupants.

Notez que les données de cette section concernent l'ensemble du territoire couvert par les effectifs du poste de la MRC du Val Saint-François. Les résultats pour chacune des municipalités vous sont présentés en annexes.

Un écart aux données présentées dans les rapports annuels précédents peut être attribuable à la modification du statut ou à l'évolution d'un dossier après la production du rapport annuel.

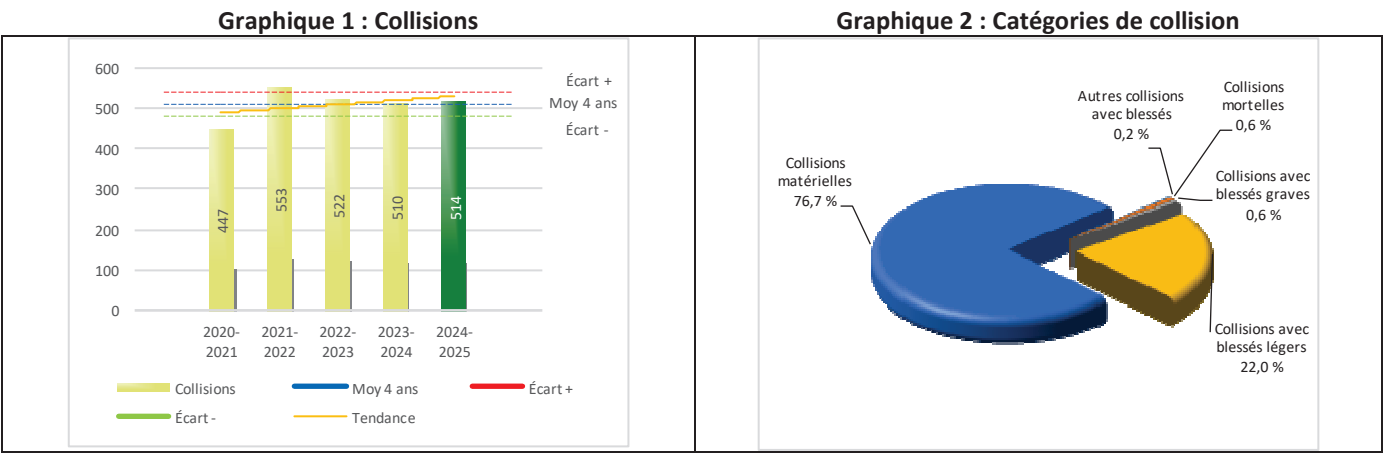
La sécurité des réseaux de transport

Tableau 1 Nombre de collisions et d'interventions couvertes sur le territoire au cours des dernières années

		2020-2021	2021-2022	2022-2023	2023-2024	2024-2025
Collisions						
	Collisions mortelles	4	4	1	3	3
	Collisions avec blessés graves	3	0	0	1	3
	Collisions avec blessés légers	119	140	77	144	113
	Autres collisions avec blessés ¹	0	1	1	3	1
	Collisions matérielles	321	408	443	359	394
Sous-total :		447	553	522	510	514
Interventions						
	Avertissements nautiques	61	192	101	60	66
	Capacités affaiblies	34	39	57	47	35
	Autres crimes ²	36	48	24	31	30
	Constats provinciaux	2 557	2 667	1 926	1 869	2 220
	Constats municipaux	619	644	693	645	1 044
	AVVR ³	13	23	8	12	30
	Avertissements	1 645	1 661	987	863	1 277
Sous-total :		4 965	5 274	3 796	3 527	4 702

- 1 La catégorie « Autres collisions avec blessés » comprend les cas survenus hors des chemins publics.
- 2 La catégorie « Autres crimes » comprend les cas de conduite dangereuse, de poursuite, de délit de fuite, de conduite de véhicule routier pendant une interdiction (de conduire).
- 3 Avis de vérification d'un véhicule routier.

Évolution du nombre de collisions au cours des dernières années et portrait par catégories de collisions pour l'année courante



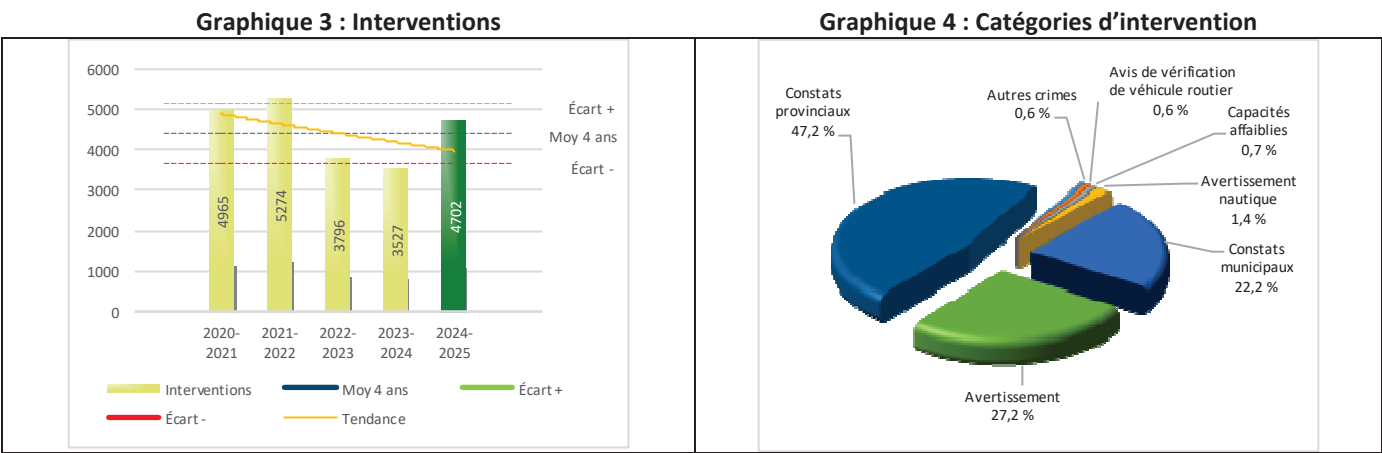
Collisions

Le graphique 1 permet de constater une tendance à la stagnation du bilan routier au cours des cinq dernières années. Le total des collisions de l'année courante, qui est de 514, se situe au milieu de la zone d'écart moyen. Le bilan des collisions de l'année courante est statistiquement stable par rapport aux années antérieures.

La variation la plus importante se situe au niveau des collisions matérielles qui affichent une augmentation de 35 par rapport à l'année précédente. Cette détérioration est en accord avec la tendance observée pour les quatre années précédentes de ce type de collision.

Cette variation pourrait être attribuée aux conditions météorologiques rigoureuses de la saison hivernale.

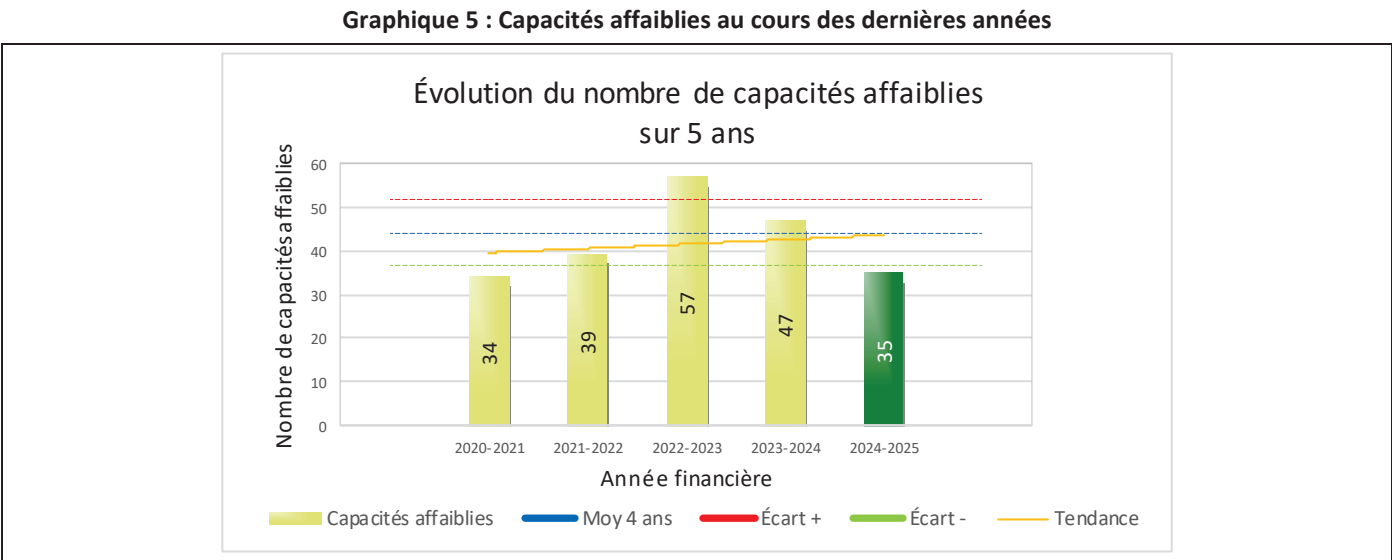
Évolution du nombre d'interventions au cours des dernières années et portrait par catégories d'intervention pour l'année courante



Interventions

Le graphique 3 présente une stagnation du nombre d'interventions réalisées au cours de l'année courante par rapport aux années précédentes. Les résultats de l'année courante se situent dans la moyenne par rapport au bilan des quatre dernières années de la MRC.

La variation la plus importante se situe au niveau des avertissements qui affichent une augmentation de 414 interventions par rapport à l'année précédente.



Le graphique 5 présente l'évolution des capacités affaiblies. Une diminution de 12 par rapport à l'année dernière est constatée pour l'année en cours.

Règlements municipaux

Tableau 2 Nombre de constats émis pour des infractions aux règlements municipaux sur le territoire au cours des dernières années

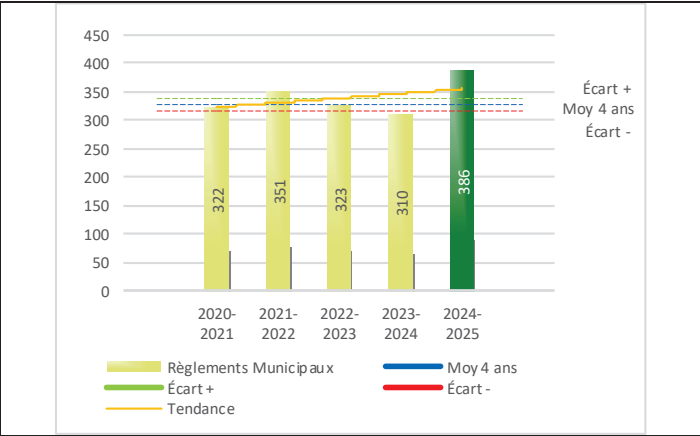
Domaine	2020-2021	2021-2022	2022-2023	2023-2024	2024-2025
1) Alarmes ¹	90	76	95	101	99
2) Vente	3	1	3	0	4
3) Circulation ²	131	193	163	141	203
4) Paix, bon ordre et sécurité publique	60	42	38	38	55
5) Nuisance	38	39	24	30	25
Total :	322	351	323	310	386

- 1 Les « Alarmes » du Tableau 2 font référence à des constats municipaux émis en vertu de la réglementation existante suite à des déplacements non fondés; tandis que les « Alarmes » du Tableau 3 sont des alarmes relayées par un central au CGA donnant lieu à un déplacement, mais pas nécessairement à un constat.
- 2 Types d'infraction de la circulation : endroits interdits, virages en « U », avertissement sonore, crissement des pneus, courses, et autres infractions impliquant des piétons, des animaux, des véhicules lourds, des véhicules d'urgence, etc.

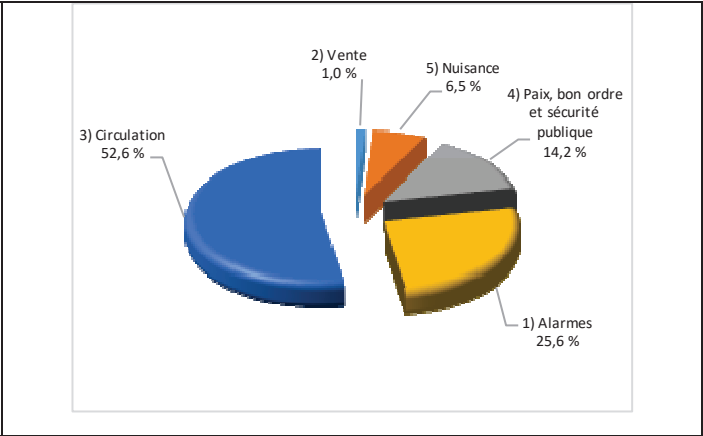
Le nombre de constats émis pour des infractions aux règlements municipaux a connu une augmentation au cours de la dernière année. Les policiers ont émis un total de 386 constats.

Évolution du nombre de constats émis pour des infractions aux règlements municipaux au cours des dernières années et portrait par catégories d'intervention pour l'année courante

Graphique 6 : Règlements municipaux



Graphique 7 : Catégories d'intervention



Le graphique 6 démontre que le nombre de constats municipaux émis cette année au-dessus de l'écart supérieur. Les résultats présentent une amélioration statistiquement significative par rapport au bilan des quatre dernières années de la MRC.

Cartes d'appel

Depuis le 1^{er} décembre 2021, une nouvelle priorité a été ajoutée, soit la priorité 0. Il est donc possible qu’une baisse du total des cartes d’appel de priorité 1 soit observée.

Les définitions des priorités sont les suivantes :

- **Priorité 0**
Événement *critique à très haut risque* pour la sécurité des personnes et nécessitant une *intervention policière immédiate*.
- **Priorité 1**
Événement *à risque* ou nécessitant une *intervention policière rapide*.
- **Priorité 2**
Événement *sans risque* pour la sécurité des personnes et pour lequel *l’intervention policière est différée, avec déplacement* policier, sur rendez-vous ou après avoir répondu aux événements P0 ou P1 en cours.
- **Priorité 3**
Événement *sans risque* pour la sécurité des personnes et pour lequel *l’intervention policière est différée, sans déplacement* policier, sur rendez-vous téléphonique avec un membre du Centre de réponse aux citoyens (CRC) ou avec un patrouilleur; ou bien par déplacement du citoyen au poste de la Sûreté du Québec.

Ce rapport d’activités étant lié aux ententes de service pour la desserte en MRC, les cartes d’appel issues de communautés autochtones ne sont plus compilées depuis le 1^{er} février 2023. Celles-ci font l’objet d’une reddition de compte distincte. Les données antérieures sur les cartes d’appel ont été rétroactivement corrigées pour faciliter la comparaison avec les présentes données.

Tableau 3 Nombre de cartes d'appel sur le territoire au cours des dernières années

	2020-2021		2021-2022		2022-2023		2023-2024		2024-2025	
Priorité 0	0		47		162		179		187	
Priorité 1	1 426		1 375		1 183		1 281		1 196	
Priorité 2	2 984		2 950		2 689		2 813		2 824	
Priorité 3	986		1 041		1 012		993		983	
Total :	5 396		5 413		5 046		5 266		5 190	
Alarmes ¹	Nb	%	Nb	%	Nb	%	Nb	%	Nb	%
	325	6%	311	6%	321	6%	304	6%	315	6%

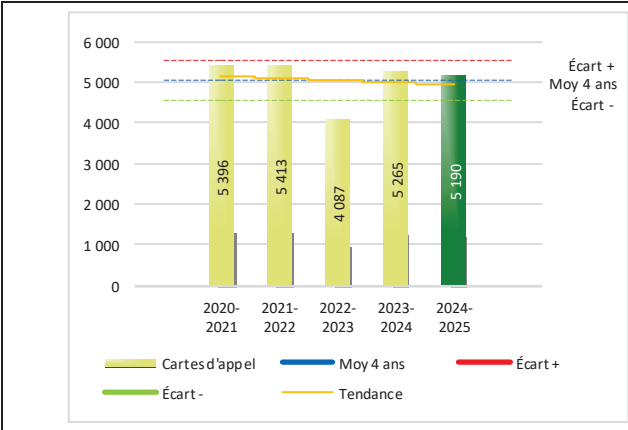
¹ Les « Alarmes » du Tableau 2 font référence à des constats municipaux émis en vertu de la réglementation existante suite à des déplacements non fondés; tandis que les « Alarmes » du Tableau 3 sont des alarmes relayées par un central au CGA donnant lieu à un déplacement, mais pas nécessairement à un constat.

Le tableau 3 des cartes d’appel trace le portrait des données de l’année courante par catégories. Par rapport à l’année précédente, le nombre total de cartes d’appel a diminué de 76.

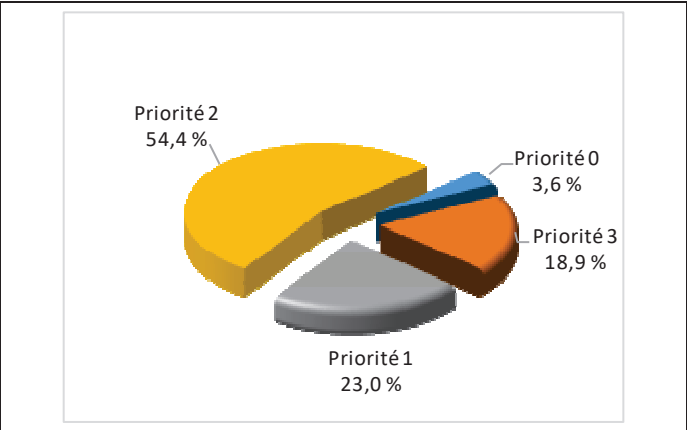
De plus, il est important de souligner le nombre d’appels et de dossiers traités par le *Centre de réponse aux citoyens* (CRC). Le CRC vise à offrir une alternative pour le citoyen qui communique avec la Sûreté du Québec via un centre de gestion des appels (CGA) et ce, pour les appels et/ou dossiers ne requérant pas le déplacement d’un policier. Pour l’année 2024 -2025, les policiers assignés au CRC ont répondu à 136 appels et ont ouvert 108 dossiers pour la MRC du Val-Saint-François.

Évolution du nombre de cartes d'appel au cours des dernières années et portrait par types de priorité de cartes d'appel pour l'année courante

Graphique 8 : Nombre de cartes d'appel



Graphique 9 : Types de priorité de cartes d'appel



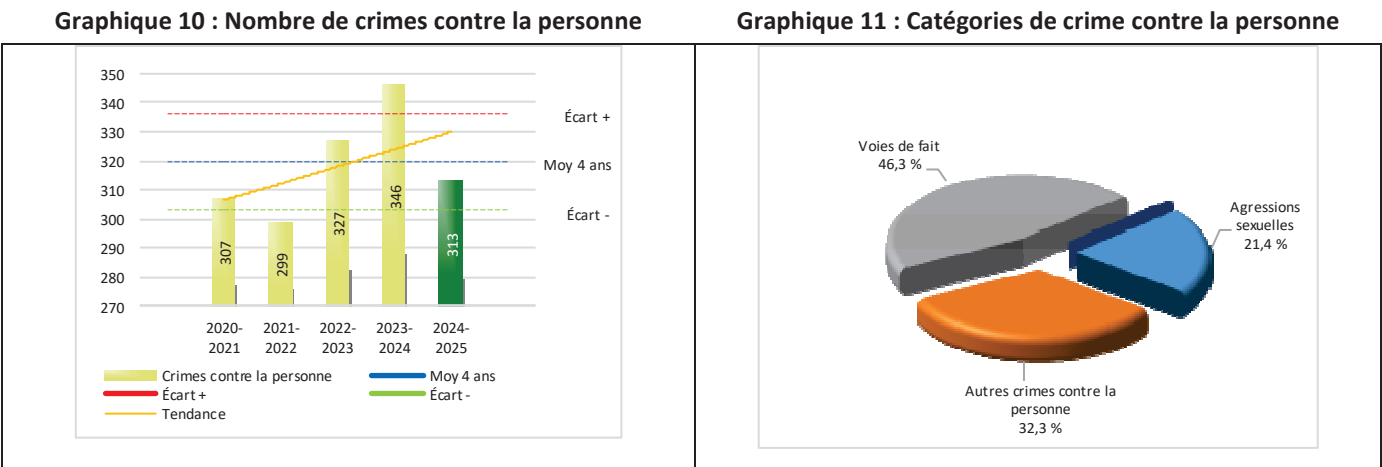
Le graphique 8 illustre la fluctuation du nombre total de cartes d’appel au cours des cinq dernières années. Nous constatons une baisse de 26,4 % entre 2020-2021 et 2022-2023, suivie d’une hausse de 33,2 % en 2023-2024 et d’une baisse de 1,3 % en 2024-2025. Ces données sont comparées à la moyenne des quatre dernières années (5 265) et à l’écart de +/- 500 cartes d’appel.

Tableau 4 Nombre de crimes contre la personne sur le territoire au cours des dernières années

		2020-2021	2021-2022	2022-2023	2023-2024	2024-2025
1000- Crimes contre la personne ¹						
	Infractions entraînant la mort	4	0	0	1	0
	Agressions sexuelles	36	39	65	68	67
	Voies de fait	152	176	160	137	145
	Vols qualifiés	3	0	2	2	0
	Autres crimes contre la personne ²	112	84	100	138	101
Crimes contre la personne :		307	299	327	346	313

- 1
- La section « Crimes contre la personne » présente le nombre de victimes d’actes criminels. Les sections suivantes présentent le nombre de dossiers opérationnels.
- 2
- À titre informatif, les « Autres crimes contre la personne » incluent les cas d’enlèvement, de séquestration, d’extorsion, de profération de menaces, d’intimidation, etc.

Évolution du nombre de crimes contre la personne au cours des dernières années et portrait par catégories de crime contre la personne pour l’année courante



Le graphique 10 présente le nombre de crimes contre la personne au cours des cinq dernières années. Nous constatons que la donnée de cette année se situe en dessous de la moyenne, mais restent dans la zone d’écart moyen.

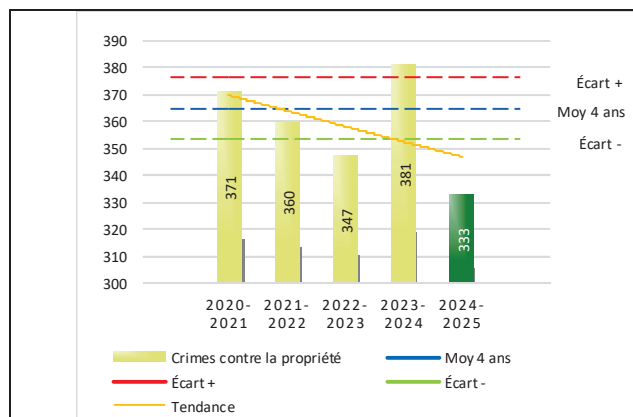
Le graphique 11 spécifie le nombre d’événements pour chacune des catégories des crimes contre la personne. Nous remarquons alors que les voies de fait sont le type de crimes le plus fréquent pour cette année.

Tableau 5 Nombre de crimes contre la propriété sur le territoire au cours des dernières années

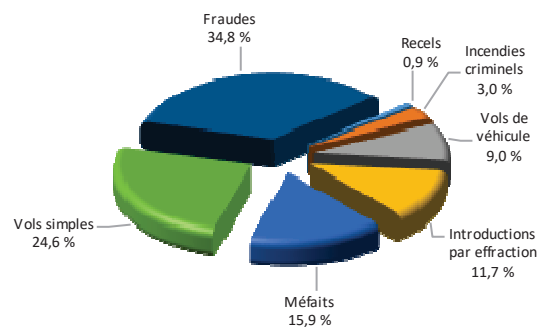
		2020-2021	2021-2022	2022-2023	2023-2024	2024-2025
2000- Crimes contre la propriété						
	Incendies criminels	11	5	9	8	10
	Introductions par effraction	61	49	50	45	39
	Vols simples	56	72	69	94	82
	Vols de véhicule	30	22	38	46	30
	Recels	5	5	4	2	3
	Fraudes	133	139	109	130	116
	Méfaits	75	68	68	56	53
Crimes contre la propriété :		371	360	347	381	333

Évolution du nombre de crimes contre la propriété au cours des dernières années et portrait par catégories de crime contre la propriété pour l'année courante

Graphique 12 : Nombre de crimes contre la propriété



Graphique 13 : Catégories de crime contre la propriété



Le graphique 12 présente les crimes contre la propriété des cinq dernières années.

Les résultats de l'année courante se situent en dessous de l'écart inférieur. Les résultats présentent une amélioration statistiquement significative par rapport au bilan des quatre dernières années de la MRC.

Le graphique 13 indique le nombre d'événements pour chacune des catégories de crimes contre la propriété. Nous remarquons alors que les fraudes sont le type de crimes le plus fréquent au cours de l'année.

Tableau 6 Autres criminalités et interventions sur le territoire au cours des dernières années

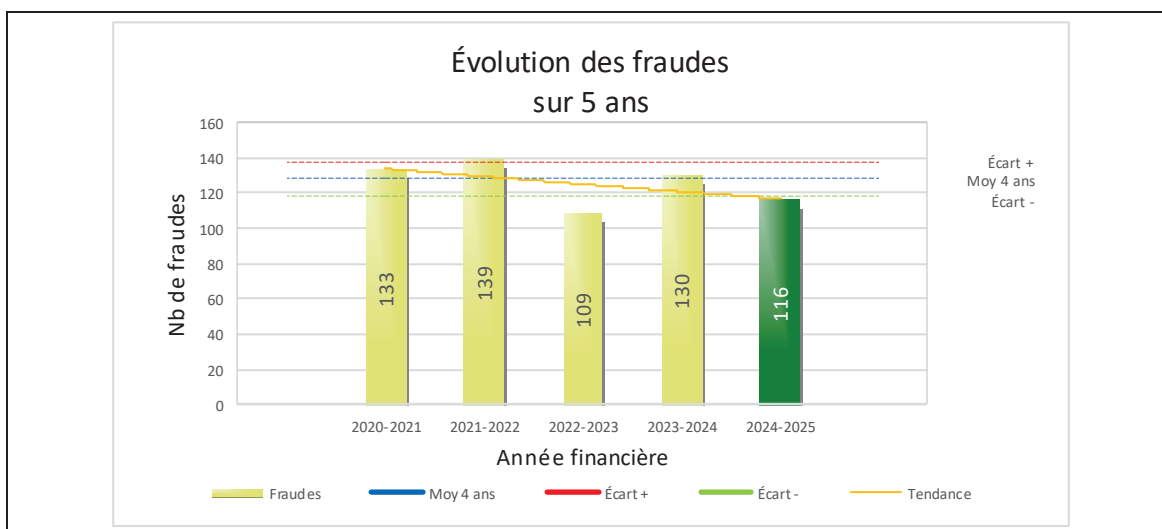
		2020-2021	2021-2022	2022-2023	2023-2024	2024-2025
Autres criminalités						
3000- Autres infractions au Code criminel ¹		74	84	101	96	54
4000 5000 - Loi régl. drogues et stupéfiants		27	35	38	23	16
6000- Infractions aux autres lois fédérales		4	4	4	2	1
7000- Infractions aux lois provinciales		44	37	44	43	34
Autres criminalités :		149	160	187	164	105
Activités policières						
A- Assistances		58	34	55	68	72
B- Permis		11	9	14	17	30
E- Enquêtes		239	260	260	313	288
F- Événements relatifs à la RACJ ²		10	7	33	31	23
P- Objets perdus ou trouvés		7	7	19	9	11
R- Interventions policières ³		320	306	368	397	382
V- Véhicules retrouvés ou remisés		12	12	57	36	53
X- Interpellation, observation et autre		78	35	39	50	51
Activités :		735	670	845	921	910
Total criminalité et activités :		1 562	1 489	1 706	1 812	1 661

1 La catégorie « Autres infractions au *Code criminel* » comprend différentes infractions telles : utilisation de monnaie contrefaite, avoir troublé la paix, évasion d'une garde légale, action indécente, production et distribution de pornographie juvénile, voyeurisme, leurre au moyen d'un ordinateur, appel téléphonique indécent, menace, incitation publique à la haine, etc.

2 La Régie des alcools, des courses et des jeux.

3 La catégorie « Interventions policières » comprend notamment les cas suivants : plainte de bruit, chicane de famille, service d'ordre, escorte de véhicule, affaire civile, transfert de détenu et de personne en crise, assistance au public, prise d'empreintes digitales, personne en détresse, etc.

GRAPHIQUE 14 : FRAUDES AU COURS DES DERNIÈRES ANNÉES



Le graphique 14 démontre que le nombre 116 de cette année est inférieur au nombre moyen 128 depuis les quatre dernières années.

Ce type de crime présente une amélioration statistiquement par rapport aux années antérieures.

INTERVENTIONS EN MILIEU SCOLAIRE⁵

Cette section présente les différentes interventions réalisées en milieu scolaire. Elles sont donc distinctes des informations insérées dans la section « Prévention » au début du rapport annuel.

Le nombre d'élèves rencontrés dans le tableau suivant est en lien avec les dossiers d'enquête ou de tous types de rencontres.

INTERVENTIONS EN MILIEU SCOLAIRE	Année courante
Nombre d'enquêtes relatives au PIMS	n.d. ⁵
Nombre d'élèves rencontrés	n.d. ⁵
Nombre d'établissements scolaires où une enquête a eu lieu	n.d. ⁵

Nombre d'établissements scolaires sur le territoire	18
---	----

INTERVENTIONS PAR DES UNITÉS DE SOUTIEN ET MESURES D'URGENCE

Cette section présente les interventions réalisées sur le territoire de la MRC par des unités de soutien régionales ou de mesures d'urgence au cours de l'année. Voici les détails de ces interventions.

INTERVENTIONS DE LA DIVISION MODULE D'URGENCE (DMU)			
MISSION / TYPE DE SUPPORT	NOMBRE DE MISSION/SUPPORT	NOMBRE DE POLICIERS	DURÉE TOTALE - HEURES
Maître-chien	12	12	32h45
Équipe équestre	1	2	13h00
TOTAL	13	14	45h45

- En collaboration avec le Bureau de coordination et du soutien opérationnel (BCSO) du district Sud, les patrouilleurs de soutien MRC ont participé à des activités en sécurité routière.
- Tout au long de l'année, treize activités de la division de l'intervention sur le crime organisé furent réalisées.
 - Une vérification de local à Saint-Denis-de-Brompton;
 - Onze visites d'établissements licenciés à Saint-Denis-de-Brompton, Windsor et Val-Joli;
 - Une couverture d'événement, « First Run des Hells Angels » qui est une fête réservée aux membres et certains clubs supporteurs, à Saint-Denis-de-Brompton.

- Au cours de l'année, 13 activités de patrouilles nautiques et quatre activités aux abords du plan d'eau par l'équipe récréotouristique du CSMRC furent réalisées; 393 embarcations furent interceptées, 18 expulsions, 10 constats et 75 avertissements furent émis.
- Au cours de l'année, 14 activités de patrouilles en quad et une activité aux abords des sentiers de quads furent réalisées par l'équipe récréotouristique du CSMRC; 343 véhicules hors route furent interceptés, 10 constats et 31 avertissements furent émis.
- Au cours de l'année, neuf activités de patrouille en motoneige furent réalisées par l'équipe récréotouristique du CSMRC; 393 véhicules hors route furent interceptés, neuf constats et 30 avertissements furent émis.

ACTIVITÉS DIGNES D'INTÉRÊT ET ÉVÉNEMENTS MAJEURS

Le bulletin d'information policière MRC Val-Saint-François vous présente les réalisations entreprises localement par la Sûreté du Québec en matière de sécurité routière et récréotouristique, enquêtes criminelles et prévention. Vous y trouverez des actions concrètes en réponse aux enjeux et préoccupations soulevés par vos élus en matière de sécurité publique. Ces bulletins sont disponibles au sq.gouv.qc.ca/bulletins/.

Voici les activités dignes d'intérêt et les événements majeurs ayant eu lieu au cours de l'année et qui n'ont pas été mentionnés dans les sections précédentes.

Avril :

- Conduite dangereuse d'un individu dans le secteur de Val-Joli. Ce dernier roulait à 131 km/h dans une zone de 80 et refusait de s'immobiliser. Le véhicule sans immatriculation fut localisé lorsque le conducteur installait une toile sur le véhicule et désirait vraisemblablement s'enfuir en quad. L'individu arrêté, sera libéré par promesse de comparaître et le passager par sommation.

Mai :

- Surveillance lors de l'évènement : *First Run* des Hells Angels à Saint-Denis-de-Brompton. Cette fête réservée aux membres des Hells Angels et certains clubs supporteurs a nécessité différentes interventions.
- Homme en détresse sur le pont des papetiers à Windsor. Ce dernier désirait sauter en bas du pont, mais un citoyen a réussi à le persuader de descendre. L'homme en crise fut transporté au Centre hospitalier de Sherbrooke pour recevoir les soins nécessaires.

Août :

- Cas de rage au volant où le suspect heurte le véhicule de la victime, puis la poursuit avec une hache. Les policiers ont intercepté et arrêté l'individu pour agression armée, conduite dangereuse, possession d'une arme à dessein dangereux et harcèlement.

Septembre :

- Lors d'une interception pour excès de vitesse, les policiers ont arrêté le chauffeur de 18 ans qui était en possession d'armes prohibées.

Octobre :

- Plusieurs dossiers de fraude de type grands-parents. Un des suspects qui a œuvré sur le territoire de la MRC du Val-Saint-François fut arrêté en flagrant délit à Waterloo.

Novembre :

- Chicane de ménage, où un homme brandit un couteau vers son ex-conjointe, s'ensuit des menaces de mort envers cette dernière. L'homme intoxiqué, fut maîtrisé et transféré au centre hospitalier pour un état mental perturbé.

Janvier :

- Dans un dossier de violence conjugale, le groupe tactique d'intervention (GTI) a été sollicité afin de procéder à l'arrestation d'un individu armé.
- Une perquisition en lien à de la pornographie juvénile a eu lieu à deux endroits sur le territoire de la MRC. Avec l'assistance de l'équipe en exploitation sexuelle, un individu a été arrêté.

Février :

- Poursuite policière en lien à une interception en sécurité routière, qui a finalement terminé par l'utilisation du hérissou à pointe creuse pour forcer l'arrêt du véhicule. La fouille subséquente du véhicule a permis la saisie de cannabis et haschich illégal, ainsi que des comprimés de méthamphétamine. Le suspect, qui était sous interdiction de conduire, devra répondre à une kyrielle d'accusations.