

RAPPORT ANNUEL D'ACTIVITÉS

POSTE DE LA MRC DE
VAUDREUIL-SOULANGES
DE LA SÛRETÉ DU QUÉBEC

DU 1^{ER} AVRIL 2024
AU 31 MARS 2025



LISTE DES ABRÉVIATIONS, DES SIGLES ET DES ACRONYMES

APPQ	Association des policières et policiers du Québec
ASRP	Approche stratégique en résolution de problèmes
AVVR	Avis de vérification d'un véhicule routier
Bimestre	Période de deux mois consécutifs
BCSO	Bureau de coordination et de soutien opérationnel
CGA	Centre de gestion des appels
CRC	Centre de réponse aux citoyens
CSMRC	Centre de services MRC
CSP	Comité de sécurité publique
DG	Directeur général
DGA	Directeur général adjoint
ÉMIPIC	Équipe mixte d'intervention - Policiers et intervenants communautaires
MRC	Municipalité régionale de comté
NSPP	Normes et standards en police de proximité
OPS	Opération spéciale
PARL	Plan d'activité régional et local
PIMS	Programme d'intervention en milieu scolaire
PLI-Municipal	Plan de lutte contre l'intimidation des élus et des gestionnaires municipaux
RACJ	Régie des alcools, des courses et des jeux
SIGMA	Système informatisé de la gestion des mobiles et des appels
SRAO	Système de répartition des appels par ordinateur
TAQ	Tableau d'activités quotidiennes
TBG	Tableau de bord de gestion

MOT DES RESPONSABLES DE POSTE



Notre équipe se joint à nous pour vous présenter le rapport annuel d'activités pour les postes de la MRC de Vaudreuil-Soulanges. Chaque année, la demande en service policier se transforme et la Sûreté du Québec s'adapte aux nouveaux défis en matière de sécurité publique afin d'assurer un milieu de vie sécuritaire pour tous.

Les sections suivantes présentent les activités réalisées en lien avec les priorités locales, les activités de prévention et de police de proximité, ainsi que diverses statistiques sur la sécurité routière et la criminalité.

Ce rapport se veut un outil de suivi de la performance de la Sûreté du Québec – MRC de Vaudreuil-Soulanges.

Lieutenant Jean-Philippe Voyer

Responsable du poste de la MRC de
Vaudreuil-Soulanges Est

Sergent Christian Paquet

Responsable du poste de la MRC de
Vaudreuil-Soulanges Ouest

PRIORITÉ LOCALE²

Voici la priorité locale identifiée par le CSP pour l'année 2024-2025 et le bilan des activités réalisées.

Priorité : Assurer une présence policière et intervenir auprès des usagers en lien avec le transport actif dans les zones scolaires

DESCRIPTION DES ACTIVITÉS	COMMENTAIRES	Nb ACTIVITÉS
Réaménagement autour des écoles primaires effectué par les municipalités, lorsque nécessaire	La ville de Hudson a ajouté des interdictions de stationner devant l'école primaire Mount Pleasant afin de faciliter la circulation à cet endroit.	1
Transmission d'un message aux parents les informant du <i>Code de la sécurité routière</i> à respecter aux abords des écoles	Nombre d'écoles primaires et secondaires ayant transmis le message aux parents	59
Activités de prévention en sécurité routière aux abords des écoles primaires	Les patrouilleurs ont effectué des activités de prévention aux abords de la grande majorité des écoles primaires.	ND
Interventions ciblées en sécurité routière aux abords des écoles primaires	Les patrouilleurs ont effectué des opérations de sécurité routière aux abords de la grande majorité des écoles primaires.	ND

DEMANDES PONCTUELLES DES ÉLUS ET DES CITOYENS

Voici les demandes ponctuelles des élus et des citoyens qui ont été adressées à la Sûreté au cours de la dernière année.

DESCRIPTION DES DEMANDES (ACTION* V, T, C)	COMMENTAIRES	Nb REQUÊTES
Vitesse	C Coteau-du-Lac, Les Cèdres, Les Coteaux, L'Île-Perrot, Notre-Dame-de-l'Île-Perrot, Rivière-Beaudette, Saint-Lazare, Saint-Zotique, Sainte-Justine-de-Newton et Vaudreuil-Dorion	17
Arrêt obligatoire	C Coteau-du-Lac, Hudson, L'Île-Perrot, Pincourt, Saint-Lazare, Sainte-Justine-de-Newton, Vaudreuil-Dorion et Vaudreuil-sur-le-Lac	16
Sécurité routière	C La fermeture du pont de l'Île-aux-Tourtes au printemps 2024 a engendré beaucoup de congestion et de problèmes de circulation dans les rues de Vaudreuil-Dorion. Plusieurs échanges avec le ministère des Transports et de la Mobilité durable et la ville de Vaudreuil-Dorion ont eu lieu afin de diminuer les impacts pour les citoyens. Des patrouilleurs supplémentaires ont été attirés à la circulation durant l'heure de pointe matinale.	7

*LÉGENDE

(V) En validation : Requêtes reçues et en période d'évaluation afin de confirmer si elles sont fondées ou non et si elles nécessitent des interventions spécifiques.

(T) En traitement : Requêtes validées et fondées pour lesquelles des activités sont effectuées afin de régler la problématique visée (ex. : patrouilles, surveillances, radar, etc.).

(C) Clos : Requêtes qui sont résolues à la suite des activités effectuées ou qui sont non fondées.

PRÉVENTION³

Toujours en réponse aux besoins et aux réalités locales, les postes de la Sûreté tiennent des activités de prévention dans l'ensemble des municipalités qu'ils desservent, c'est-à-dire des mesures proactives et non pénales, qui ont pour but spécifique de réduire la criminalité en agissant sur les facteurs qui la déterminent, sur les circonstances et l'environnement dans lesquels sont commis les délits.

La grande majorité des activités de prévention se tiennent au quotidien, dans le cadre des interventions de l'ensemble des patrouilleurs.

Voici les principales activités de prévention réalisées au cours de la dernière année :

Activités de prévention réalisées au cours de l'année

DESCRIPTION DES ACTIVITÉS	COMMENTAIRES	Nb ACTIVITÉS
Fêter sans perdre la tête	Présentations faites aux élèves de niveau secondaire 5 de l'école secondaire des Échos de Vaudreuil-Dorion, en collaboration avec Justice Alternative du Suroît et Liberté de choisir, afin d'informer les étudiants sur la consommation d'alcool et de drogue lors du bal des finissants.	15
CyberSûreté : Mission Sécuri-T	Présentations faites aux élèves de 5 ^e et 6 ^e année d'écoles primaires sur la sécurité sur Internet et le sextage.	ND

CyberSûreté : Mission Techno-LOGIQUE	Présentations faites aux élèves de niveau secondaire 1 et 2 sur la sécurité sur Internet et le sextage.	ND
Confinement barricadé	Pratiques effectuées avec les élèves et le personnel d'écoles primaires et secondaires.	ND
Parcours de la violence amoureuse	Présentations faites en partenariat avec la maison La Passerelle aux élèves de niveau secondaire 4 de l'école secondaire Soulanges à Saint-Polycarpe concernant le cycle de la violence conjugale, la cyberintimidation et la sensibilisation sur les comportements dangereux en amour.	15
Violence entre partenaires intimes	Barrages routiers effectués à Vaudreuil-Dorion et Rigaud dans le cadre de l'opération nationale concertée afin de sensibiliser la population à la violence entre partenaires intimes et les renseigner sur les services offerts dans la communauté.	2
Maltraitance faite aux aînés	Porte-à-porte effectué dans le cadre de la Journée mondiale de lutte contre la maltraitance des personnes âgées avec les intervenants de divers organismes de la MRC, les élus, les patrouilleurs et les cadets dans quatre municipalités afin de sensibiliser les citoyens à la maltraitance faite aux aînés et les informer des ressources disponibles dans la MRC.	4
Prévention de la fraude	Présentations faites aux citoyens, âgés de 50 ans et plus de Hudson et Pointe-des-Cascades, à l'organisme Arc-en-ciel ainsi que dans diverses résidences pour aînés.	ND
Journée déchiquetage	Événement tenu à L'Île-Perrot, Saint-Zotique et Vaudreuil-Dorion afin de prévenir les fraudes en détruisant adéquatement des documents contenant des informations personnelles, en collaboration avec Iron Mountain et la Caisse Desjardins de Vaudreuil-Soulanges.	1
Angle mort	Présentations aux étudiants des écoles secondaires Les Navigateurs à Saint-Zotique et de la Cité-des-Jeunes à Vaudreuil-Dorion ainsi qu'aux citoyens lors de fêtes familiales à Coteau-du-Lac et Les Cèdres afin de sensibiliser les conducteurs de véhicules, piétons et cyclistes, sur les angles morts des véhicules lourds, en collaboration avec les contrôleurs routiers.	4
Je m'enracine dans ma communauté	Présentations du métier de policier ainsi que des lois et règlements aux familles de nouveaux arrivants en collaboration avec le Centre Prénatal et Jeunes Familles.	ND
Mon ami la Police	Présentations du métier de policier aux enfants dans les services de garde.	6
Opération Halloween	Diffusion par courriel dans les écoles primaires de dépliants rappelant les mesures de sécurité à prendre pour fêter l'Halloween.	1

La Sûreté du Québec s'est formellement engagée dans une approche professionnelle de type communautaire. Cette philosophie de travail comprend les cinq grands principes suivants :

- La présence familiale;
- La qualité du service aux citoyens;
- Le partenariat avec la population;
- La consultation de la clientèle;
- La résolution de problèmes.

Cette section présente les principales activités réalisées par l'approche de police de proximité.

Présence familiale et Approche RELAIS

La Sûreté du Québec s'est formellement engagée dans une approche professionnelle de type communautaire. Cette philosophie de travail s'appuie sur les cinq grands principes de la police de proximité; dont l'une est la présence familiale.

L'approche RELAIS favorise une interaction plus directe entre les policiers et les acteurs clés de la communauté. Cette multiplication de contacts et d'échanges concernant des enjeux de sécurité publique permet d'offrir un service de qualité bonifié se voulant proactif dans la démarche de résolution de problèmes, mais également adapté aux différentes réalités du territoire.

L'approche veut établir des liens privilégiés avec des acteurs clés provenant de six grandes sphères d'activités. Il s'agit d'une vision intégrée, de concertation et de résolution de problèmes en sécurité publique. Voici les principales activités réalisées.

DESCRIPTION DES ACTIVITÉS	COMMENTAIRES	NB ACTIVITÉS
Rencontres et échanges	Les liens ont été développés et maintenus avec les maires, directeurs généraux des municipalités, conseillers et acteurs clés de la sécurité publique, des milieux scolaire, de la santé, communautaire et des affaires	ND

Résolution de problèmes

L'approche stratégique en résolution de problèmes (ASRP) permet d'associer des incidents autrement traités un par un, d'en dégager une compréhension globale et de rechercher des solutions durables, le tout en ayant recours aux partenaires et aux ressources des milieux affectés par des problématiques communes.

Voici un incident traité par l'approche stratégique en résolution de problèmes au cours de la dernière année :

DESCRIPTION ET COMMENTAIRES
La municipalité des Coteaux attire de plus en plus de plaisanciers durant la saison estivale. Cet achalandage grandissant engendre des problèmes de circulation puisqu'il y a un manque flagrant de places de stationnement. Certains visiteurs stationnent leur véhicule sur la piste cyclable ou des zones interdites. De plus, les résidents se plaignent de bruit, de consommation d'alcool et de drogue et de vandalisme dans les parcs, principalement au parc Wilson. Des échanges ont eu lieu avec les partenaires de la municipalité afin de mettre en place des solutions pour l'été 2025.

Programme de cadets

Le Programme de cadets de la Sûreté existe depuis 2009. Au fil des années, le nombre de cadets, ainsi que le nombre de MRC intéressées à ce programme n'ont cessé d'augmenter. Les coûts liés au programme sont partagés entre la Sûreté et le partenaire municipal impliqué. De plus, depuis 2021, la Sûreté autorise la bonification du Programme de cadets avec l'ajout d'heures bonifiées, et ce, financées entièrement par les partenaires qui en font la demande.

À cet effet, la MRC de Vaudreuil-Soulanges se prévaut des services de cadets depuis 2021. L'été dernier, six cadets sont venus bonifier l'offre de la Sûreté du Québec sur notre territoire.

Le Programme de cadets permet d'accentuer la visibilité de l'organisation sur son territoire, de soutenir le modèle de police de proximité et de bonifier l'offre de service en prévention de la criminalité. Il représente donc un service à valeur ajoutée pour plusieurs types de clientèle, soit les citoyens et les MRC/municipalités (visibilité), les cadets (recrutement et développement), les policiers (soutien) et la Sûreté.

Récemment, la raison d'être du programme de cadets a été précisée, en fonction de trois objectifs mesurables, soit :

- Élargir le nombre d'activités de prévention, de parrainage ou de rapprochement avec les communautés, en période estivale.
- Offrir une expérience de travail au sein d'un milieu policier pour les étudiants aspirants policiers.
- Maintenir le nombre potentiel de candidats-cadets pour le recrutement de policiers de la Sûreté.

Les responsables de poste et les coordonnateurs désignés, de concert avec les élus, participent à la planification des tâches des cadets en considérant l'ensemble des besoins des partenaires et de la clientèle.

Voici les principales activités qui ont été effectuées par les cadets au cours de la dernière année.

DESCRIPTION DES ACTIVITÉS ET COMMENTAIRES	Nb ACTIVITÉS
Surveillance à pied et à vélo dans les parcs, aux abords des plans d'eau, zones scolaires et résidentielles.	265
Échanges avec les élus et partenaires des municipalités ainsi que les acteurs clés de la MRC.	80
Présence dans les festivals et spectacles offerts par les municipalités.	21
Participation à diverses activités de fin d'année organisées dans les écoles primaires et secondaires.	5
Activités de prévention en sécurité routière afin de sensibiliser les automobilistes à la traversée de piétons et l'arrêt près du camp Notre-Dame-de-Fatima à Notre-Dame-de-l'Île-Perrot.	9
Activité « Bob le voleur » développée par les cadets et présentée aux jeunes de camps de jour afin d'expliquer le déroulement d'une enquête et les conséquences de commettre un crime.	9
Rencontres d'employés de divers commerces afin de les sensibiliser à la fraude faite par cartes prépayées, de débit et de crédit.	10
Prévention contre le vol dans les véhicules dans le stationnement des commerces, des avis ont été remis pour les portières débarrées, fenêtres baissées et pour avoir laissé des objets de valeur exposés.	11
Opération nationale concertée en prévention sur la sécurité en camping : kiosque dans les campings de Saint-Polycarpe et au Village des Écluses de Pointe-des-Cascades afin de rappeler aux campeurs et visiteurs que les lois s'appliquent partout.	6
Promotion de l'application Garage 529, pour contrer le vol de vélo, faite aux abords de la piste cyclable du canal de Soulanges à Coteau-du-Lac et au « pump track » du parc des Mésanges de Notre-Dame-de-l'Île-Perrot.	2
Patrouilles préventives effectuées aux quais, vérification des équipements de sécurité et remise de guide de prévention nautique.	3
Présentation de la <i>Loi sur le système de justice pénale pour les adolescents</i> à la Maison des jeunes de Vaudreuil-Dorion en partenariat avec le Comité jeunesse la Presqu'île et Justice Alternative du Suroît.	1
Participation à des opérations en sécurité routière avec les patrouilleurs de la MRC.	3
Présence à l'événement à vélo Le Week-end pour combattre le cancer qui a traversé plusieurs municipalités de la MRC.	1
Participation à une activité d'initiation au kayak au centre nautique de Notre-Dame-de-l'Île-Perrot.	1

Activités communautaires réalisées au cours de l'année

Cette section présente les activités communautaires dans lesquelles les membres du poste se sont impliqués au cours de la dernière année.

DESCRIPTION ET COMMENTAIRES
Programme « Jeunes explorateurs » au poste de Vaudreuil-Dorion – Accueil d'élèves provenant des écoles secondaires pour une simulation d'événements au poste, dont l'arrestation d'un suspect pour capacité de conduite affaiblie (Éthylomètre, prise d'empreintes, interrogatoire).
Des policiers ont participé à une partie de hockey contre une équipe d'étudiants de l'école secondaire du Chêne-Bleu de Pincourt dans le cadre d'une collecte de fonds.
Participation à une fête de fin d'année de l'école primaire de la Samare à Notre-Dame-de-l'Île-Perrot avec la mascotte Polixe et les cadets.
Présence de la patrouille équestre, des policiers et cadets au Festival de cirque de Vaudreuil-Dorion.
Présence des patrouilleurs et des cadets aux festivités entourant la Fête nationale du Québec à Coteau-du-Lac, Les Coteaux, Rigaud et Saint-Polycarpe.
Présence des patrouilleurs et des cadets aux festivités entourant la Fête du Canada à Coteau-du-Lac et Hudson.
Participation à la journée des métiers d'urgence à Les Coteaux en collaboration avec la Gendarmerie royale du Canada, les pompiers, le Canadien National et le Canadien Pacifique.
Présence des patrouilleurs et des cadets au rodéo Pont-Château de Coteau-du-Lac.
Présence des patrouilleurs à la fête familiale de Rivière-Beaudette.
Présence de la patrouille nautique lors des Régates de Hudson.
Présentation du véhicule et de l'équipement utilisés par les policiers aux jeunes du camp de jour de Saint-Clet et à la Maison de la Famille Vaudreuil-Soulanges.
Présence du sergent Hadjian et d'un mécanicien de la Sûreté du Québec à l'Auto Show de Hudson où nous avons présenté un véhicule antique de la Police provinciale du Québec.
Présence de patrouilleurs et cadets au Festi Ouest de Saint-Lazare.
Participation de patrouilleurs au Festival de la Soupe de Notre-Dame-de-l'Île-Perrot.
Présence de patrouilleurs lors d'une partie de football au Collège Bourget de Rigaud.
Présence de patrouilleurs à Expo St-Zo X Chrono, exposition et compétition de voitures et scooters modifiés à Saint-Zotique.
Présence de patrouilleurs à la course de boîtes à savon de Vaudreuil-Dorion.
Présence de patrouilleurs au Balconfête de Hudson.
Présence de patrouilleurs lors d'une pratique de flag-football à l'école secondaire Soulanges de Saint-Polycarpe.
Participation du capitaine Tuite, du lieutenant Voyer et des sergents Sénéchal et Leblanc au dîner-spectacle organisé par la Table de concertation des aînés de Vaudreuil-Soulanges dans le cadre de la Journée mondiale des aînés.
Café avec un policier au centre de formation professionnelle Paul-Gérin-Lajoie à Vaudreuil-Dorion avec la coordonnatrice locale en police de proximité et les policières intervenantes en milieu scolaire; activité avec les lunettes « fatal vision » effectuée afin de sensibiliser les jeunes à la conduite avec les capacités affaiblies par l'alcool.
Présence des patrouilleurs en quad et à pied au Festival des couleurs de Rigaud.
Participation aux activités organisées par les pompiers de Pincourt et de Notre-Dame-de-l'Île-Perrot dans le cadre de la Semaine de la prévention des incendies.
Présence des patrouilleurs sur le site de Citrouilleville à Saint-Zotique.
Présence des patrouilleurs lors du triathlon de l'école secondaire Cité-des-Jeunes à Vaudreuil-Dorion.
Présence de plusieurs patrouilleurs dans les municipalités afin de distribuer des bonbons aux enfants et assurer la sécurité dans les rues lors de l'Halloween.
Présence de patrouilleurs lors du défilé annuel et des cérémonies entourant le jour du Souvenir à Hudson.
Participation à une partie de hockey sur terrain synthétique avec des jeunes au parc André Chartrand à Vaudreuil-Dorion.
Présence lors de la première pelletée de terre de la nouvelle caserne de la Coopérative des techniciens ambulanciers de la Montérégie à Saint-Lazare.
Présence de patrouilleurs à l'aréna de Vaudreuil-Dorion lors de parties de hockey junior AA.
Présence de patrouilleurs aux Marchés de Noël de Hudson et de Vaudreuil-Dorion.
Présence au tournoi de kinball de l'école secondaire des Navigateurs à Saint-Zotique.
Participation des policières intervenantes en milieu scolaire au salon des ressources de l'école secondaire des Échos à Vaudreuil-Dorion afin de présenter le métier de policier et les divers lois et règlements.
L'agent Dang a ouvert le défilé du père Noël en compagnie de monsieur Michel Bourdeau, maire de Terrasse-Vaudreuil.
Participation de deux policiers à la parade du père Noël à Hudson.
Le personnel (civil et policier) des deux unités ont participé au projet Cartes de Noël qui consiste à acheter un cadeau à un enfant démuné. Ce projet est réalisé en collaboration avec le Cercle des fermières de Pincourt, divers services d'incendies de la MRC, la Coopérative des techniciens ambulanciers de la Montérégie, les contrôleurs routiers ainsi que les employés de la municipalité de l'Île-Perrot. Les cadeaux ont été remis dans les écoles primaires participantes et à l'organisme Parrainage civique de Vaudreuil-Soulanges.
Présence de policiers à la fête de Noël chez Cafiti à Saint-Polycarpe.
Ramassage de denrées non périssables à l'organisme Moisson Sud-Ouest.

Présence des policiers au parc des Éperviers de Notre-Dame-de-l'Île-Perrot dans le cadre de Plaisirs d'hiver.
Présence des policiers et de l'équipe équestre à Plaisirs d'hiver de l'Île-Perrot.
Présence des policiers accompagnés de la mascotte Polixe au mont Claude pour le Festigloo de Saint-Polycarpe.
Présence des policiers à la fête d'hiver du 150 ^e de Saint-Lazare.
Présence des policiers au parc de la Maison-Valois pour les Feux et flocons à Vaudreuil-Dorion.
Présence des policiers pour la randonnée aux flambeaux de Coteau-du-Lac.
Participation des policiers et de l'équipe équestre au défilé de la Saint-Patrick de Hudson.
Participation à la table de concertation des aînés de Vaudreuil-Soulanges.
Participation à la table de concertation avec le Comité en relations interculturelles de Vaudreuil-Soulanges.
Participation à la table de concertation P-38, échange sur les enjeux et les besoins en santé mentale.
Participation à la table de concertation en insalubrité morbide.
Participation à la table de concertation en itinérance.
Rencontres du réseau échange en santé mentale pour Vaudreuil-Soulanges.
Rencontres du comité violence conjugale et agression sexuelle.
Rencontres du comité Commerces-Secours.

STATISTIQUES OPÉRATIONNELLES

Cette section est consacrée aux statistiques de :

- Sécurité des réseaux de transport
- Règlements municipaux
- Cartes d'appel
- Criminalité

Les résultats qui vous sont présentés dans cette section vous permettront d'apprécier tout particulièrement la performance de la Sûreté au cours de la dernière année.

Afin de mettre ces données en perspective et d'en analyser l'évolution, vous pouvez également les comparer avec les données des quatre dernières années.

De plus, afin d'en faciliter l'analyse, ces données vous sont présentées à l'aide de deux types de graphiques.

Chacun des graphiques de type « *histogramme* » indique les résultats pour les cinq dernières années. Une ligne trace la moyenne des quatre dernières années.

Ces graphiques permettent aussi de situer les résultats de la dernière année par rapport à la **zone d'écart moyen**. L'écart moyen est calculé à partir de la moyenne des différences entre les données de chacune des années par rapport à la moyenne des quatre dernières années. Visuellement, il s'agit de la zone comprise entre les lignes « écart + » et « écart - ». Les résultats qui s'éloignent de cette zone méritent une attention particulière du CSP.

Des graphiques circulaires, ou de type « *pointe de tarte* », accompagnent également des histogrammes afin d'illustrer plus précisément la répartition des catégories d'événements plus préoccupants.

Notez que les données de cette section concernent l'ensemble du territoire couvert par les effectifs des postes de la MRC de Vaudreuil-Soulanges. Les résultats pour chacune des municipalités vous sont présentés en annexes.

Un écart aux données présentées dans les rapports annuels précédents peut être attribuable à la modification du statut ou à l'évolution d'un dossier après la production du rapport annuel.

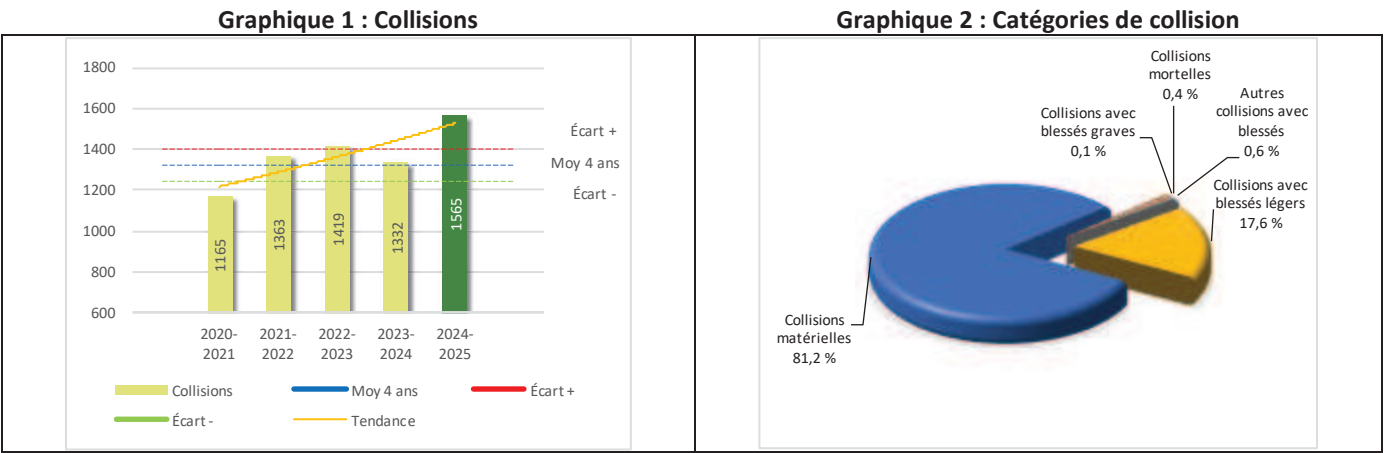
La sécurité des réseaux de transport

Tableau 1 Nombre de collisions et d'interventions couvertes sur le territoire au cours des dernières années

		2020-2021	2021-2022	2022-2023	2023-2024	2024-2025
Collisions						
	Collisions mortelles	4	6	5	1	7
	Collisions avec blessés graves	1	2	7	5	2
	Collisions avec blessés légers	257	323	298	239	275
	Autres collisions avec blessés ¹	13	8	14	10	10
	Collisions matérielles	890	1 024	1 095	1 077	1 271
Sous-total :		1 165	1 363	1 419	1 332	1 565
Interventions						
	Avertissements nautiques	189	142	29	284	179
	Capacités affaiblies	162	228	259	244	208
	Autres crimes ²	251	251	303	293	331
	Constats provinciaux	6 895	6 361	5 513	4 194	2 621
	Constats municipaux	8 287	7 679	6 782	6 929	10 622
	AVVR ³	108	148	111	110	118
	Avertissements	3 967	3 091	1 955	1 315	1 177
Sous-total :		19 859	17 900	14 952	13 369	15 256

- 1 La catégorie « Autres collisions avec blessés » comprend les cas survenus hors des chemins publics.
- 2 La catégorie « Autres crimes » comprend les cas de conduite dangereuse, de poursuite, de délit de fuite, de conduite de véhicule routier pendant une interdiction (de conduire).
- 3 Avis de vérification d'un véhicule routier.

Évolution du nombre de collisions au cours des dernières années et portrait par catégories de collisions pour l'année courante



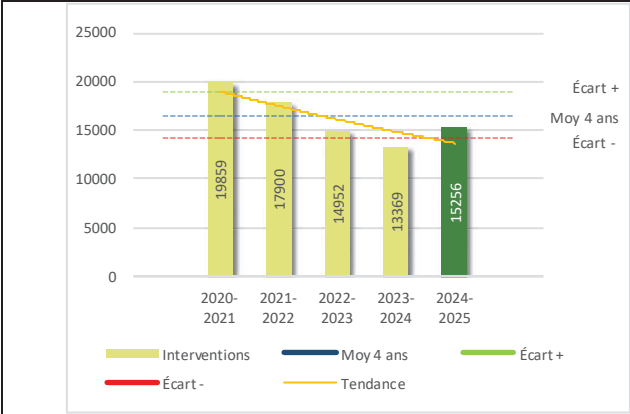
Collisions

Le graphique 1 permet de constater une tendance à la hausse du bilan routier au cours des cinq dernières années. Le total des collisions de l'année courante, qui est de 1 565 collisions, se situe au-dessus de l'écart supérieur. Le bilan des collisions de l'année courante accuse un recul significatif par rapport aux années antérieures.

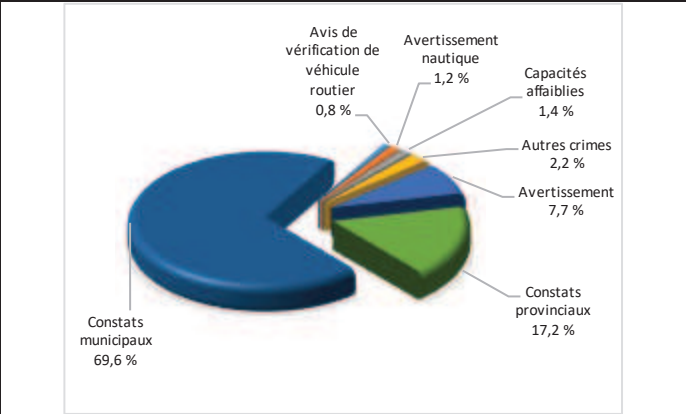
La variation la plus importante se situe au niveau des collisions mortelles qui affichent une augmentation de six collisions par rapport à l'année précédente.

Évolution du nombre d'interventions au cours des dernières années et portrait par catégories d'intervention pour l'année courante

Graphique 3 : Interventions



Graphique 4 : Catégories d'intervention

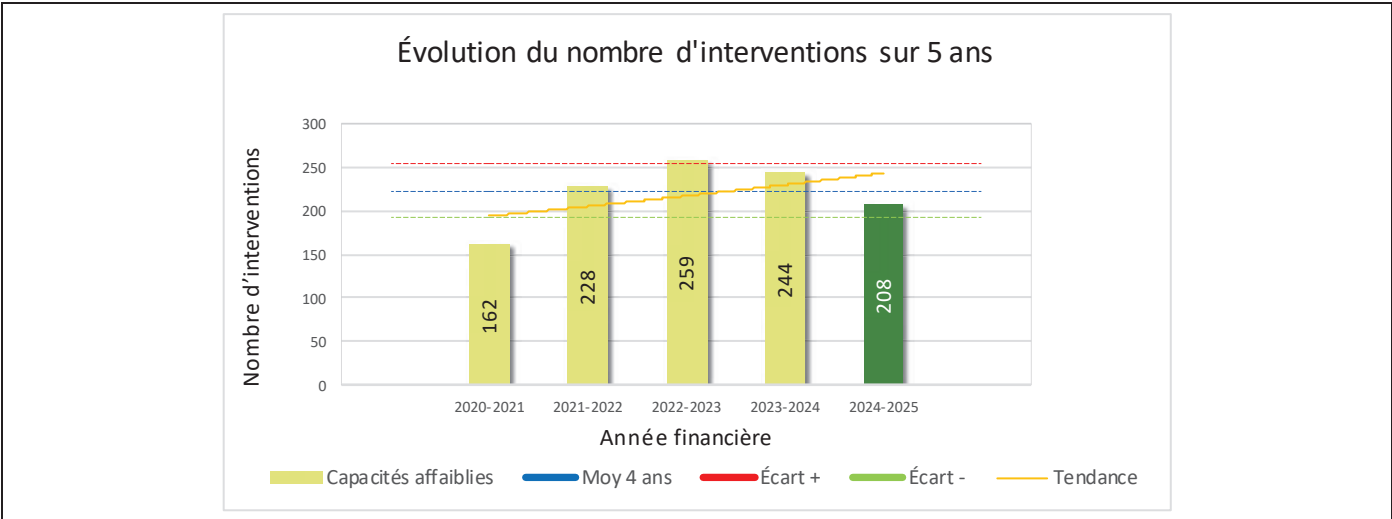


Interventions

Le graphique 3 présente une augmentation du nombre d'interventions réalisées au cours de l'année courante par rapport aux deux années précédentes. Les résultats de l'année courante se situent dans la zone d'écart moyen ce qui signifie que les résultats demeurent statistiquement dans la moyenne par rapport au bilan des quatre dernières années de la MRC.

La variation la plus importante se situe au niveau des constats municipaux qui affichent une augmentation de 3 693 interventions par rapport à l'année précédente.

Graphique 5 : Capacités affaiblies au cours des dernières années



Le graphique 5 présente l'évolution des interventions pour la capacité de conduite affaiblie. Une diminution de 36 interventions par rapport à l'année dernière est constatée pour l'année en cours.

Règlements municipaux

Tableau 2 Nombre de constats émis pour des infractions aux règlements municipaux sur le territoire au cours des dernières années

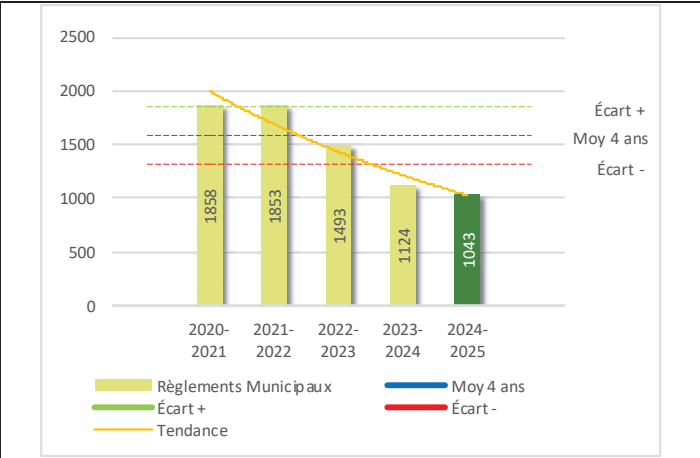
Domaine		2020-2021	2021-2022	2022-2023	2023-2024	2024-2025
	1) Alarmes ¹	141	143	177	154	176
	2) Vente	4	13	9	10	11
	3) Circulation ²	1 357	1 264	873	475	494
	4) Paix, bon ordre et sécurité publique	283	357	360	393	297
	5) Nuisance	73	76	74	92	65
Total :		1 858	1 853	1 493	1 124	1 043

- 1 Les « Alarmes » du Tableau 2 font référence à des constats municipaux émis en vertu de la réglementation existante à la suite de déplacements non fondés; tandis que les « Alarmes » du Tableau 3 sont des alarmes relayées par un central au CGA donnant lieu à un déplacement, mais pas nécessairement à un constat.
- 2 Types d’infraction de la circulation : endroits interdits, virages en « U », avertissement sonore, crissement des pneus, courses, et autres infractions impliquant des piétons, des animaux, des véhicules lourds, des véhicules d’urgence, etc.

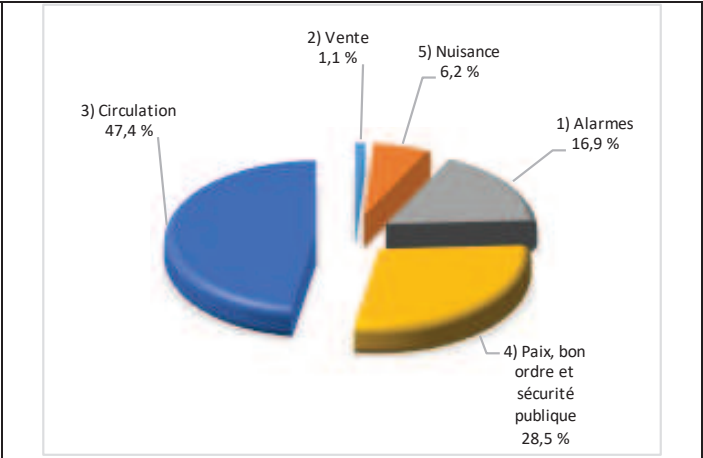
Le nombre de constats émis pour des infractions aux règlements municipaux a connu une diminution au cours de la dernière année. Les policiers ont émis un total de 1 043 constats.

Évolution du nombre de constats émis pour des infractions aux règlements municipaux au cours des dernières années et portrait par catégories d’intervention pour l’année courante

Graphique 6 : Règlements municipaux



Graphique 7 : Catégories d’intervention



Le graphique 6 démontre que le nombre de constats municipaux émis cette année est inférieur au nombre moyen de constats émis depuis les quatre dernières années.

Les résultats de l’année courante se situent en dessous de l’écart inférieur. Les résultats accusent un recul statistiquement significatif par rapport au bilan des quatre dernières années de la MRC.

Cartes d'appel

Depuis le 1^{er} décembre 2021, une nouvelle priorité a été ajoutée, soit la priorité 0. Il est donc possible qu’une baisse du total des cartes d’appel de priorité 1 soit observée.

Les définitions des priorités sont les suivantes :

- **Priorité 0**
Événement *critique à très haut risque* pour la sécurité des personnes et nécessitant une *intervention policière immédiate*.
- **Priorité 1**
Événement *à risque* ou nécessitant une *intervention policière rapide*.
- **Priorité 2**
Événement *sans risque* pour la sécurité des personnes et pour lequel *l’intervention policière est différée, avec déplacement* policier, sur rendez-vous ou après avoir répondu aux événements P0 ou P1 en cours.
- **Priorité 3**
Événement *sans risque* pour la sécurité des personnes et pour lequel *l’intervention policière est différée, sans déplacement* policier, sur rendez-vous téléphonique avec un membre du Centre de réponse aux citoyens (CRC) ou avec un patrouilleur; ou bien par déplacement du citoyen au poste de la Sûreté.

Ce rapport d’activités étant lié aux ententes de service pour la desserte en MRC, les cartes d’appel issues de communautés autochtones ne sont plus compilées depuis le 1^{er} février 2023. Celles-ci font l’objet d’une reddition de compte distincte. Les données antérieures sur les cartes d’appel ont été rétroactivement corrigées pour faciliter la comparaison avec les présentes données.

Tableau 3 Nombre de cartes d'appel sur le territoire au cours des dernières années

	2020-2021		2021-2022		2022-2023		2023-2024		2024-2025	
Priorité 0	0		275		919		975		1 036	
Priorité 1	7 166		6 872		6 322		6 543		6 300	
Priorité 2	10 001		9 931		10 224		11 715		11 995	
Priorité 3	2 166		2 507		2 738		3 202		3 559	
Total :	19 333		19 585		20 203		22 435		22 890	
Alarmes ¹	Nb	%	Nb	%	Nb	%	Nb	%	Nb	%
	1 883	10%	1 913	10%	1 909	9%	1 921	9%	1 827	8%

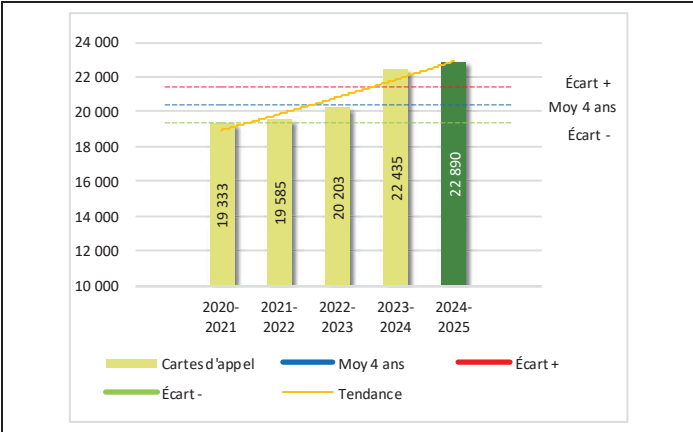
¹ Les « Alarmes » du Tableau 2 font référence à des constats municipaux émis en vertu de la réglementation existante à la suite de déplacements non fondés; tandis que les « Alarmes » du Tableau 3 sont des alarmes relayées par un central au CGA donnant lieu à un déplacement, mais pas nécessairement à un constat.

Le tableau 3 des cartes d’appel trace le portrait des données de l’année courante par catégories. Par rapport à l’année précédente, le nombre total de cartes d’appel a augmenté de 455.

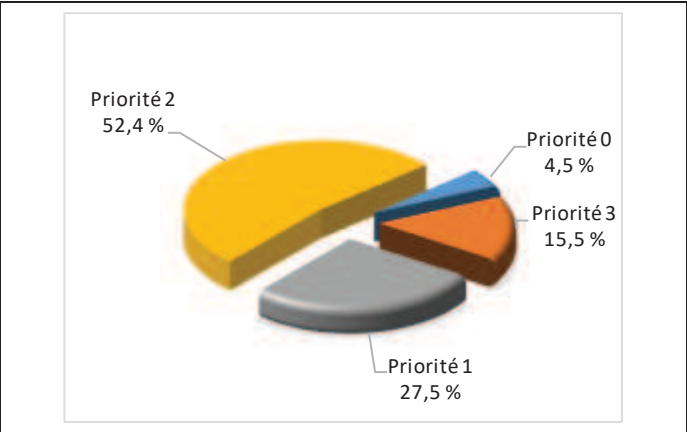
De plus, il est important de souligner le nombre d’appels et de dossiers traités par le *Centre de réponse aux citoyens* (CRC). Le CRC vise à offrir une alternative pour le citoyen qui communique avec la Sûreté via un centre de gestion des appels (CGA) et ce, pour les appels ou dossiers ne requérant pas le déplacement d’un policier. Pour l’année 2024-2025, les policiers assignés au CRC ont répondu à 109 appels et ont ouvert 90 dossiers pour la MRC de Vaudreuil-Soulanges.

Évolution du nombre de cartes d'appel au cours des dernières années et portrait par types de priorité de cartes d'appel pour l'année courante

Graphique 8 : Nombre de cartes d'appel



Graphique 9 : Types de priorité de cartes d'appel



Le graphique 8 illustre la fluctuation du nombre total de cartes d’appel au cours des cinq dernières années. Nous constatons

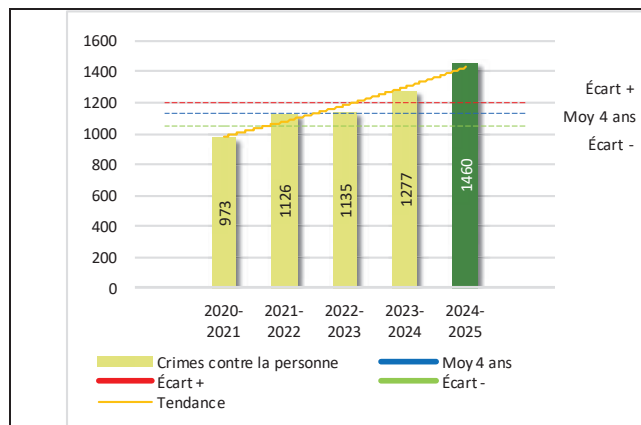
Tableau 4 Nombre de crimes contre la personne sur le territoire au cours des dernières années

		2020-2021	2021-2022	2022-2023	2023-2024	2024-2025
1000- Crimes contre la personne ¹						
	Infractions entraînant la mort	3	1	3	4	3
	Agressions sexuelles	129	178	148	183	182
	Voies de fait	533	618	558	670	784
	Vols qualifiés	18	19	16	22	26
	Autres crimes contre la personne ²	290	310	410	398	465
Crimes contre la personne :		973	1 126	1 135	1 277	1 460

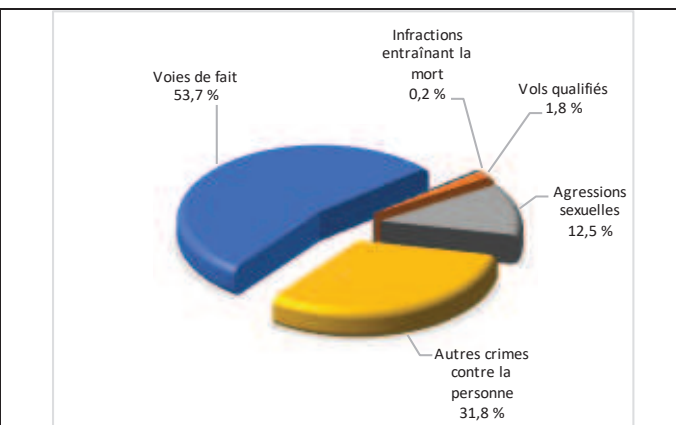
- 1 La section « Crimes contre la personne » présente le nombre de victimes d'actes criminels. Les sections suivantes présentent le nombre de dossiers opérationnels.
- 2 À titre informatif, les « Autres crimes contre la personne » incluent les cas d'enlèvement, de séquestration, d'extorsion, de profération de menaces, d'intimidation, etc.

Évolution du nombre de crimes contre la personne au cours des dernières années et portrait par catégories de crime contre la personne pour l'année courante

Graphique 10 : Nombre de crimes contre la personne



Graphique 11 : Catégories de crime contre la personne



Le graphique 10 présente le nombre de crimes contre la personne au cours des cinq dernières années. Nous constatons que la donnée de cette année se situe au-dessus de l'écart supérieur. Les résultats accusent un recul statistiquement significatif par rapport au bilan des quatre dernières années de la MRC.

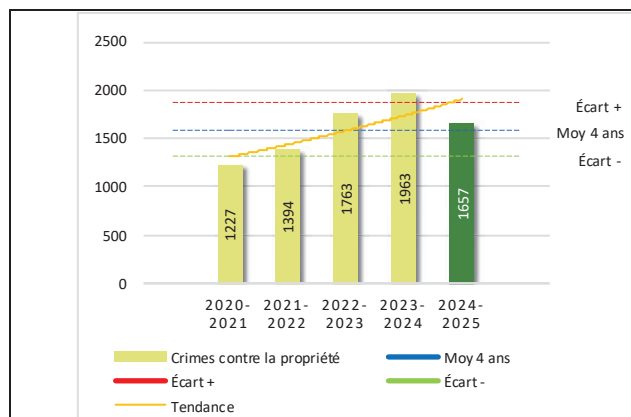
Le graphique 11 spécifie le nombre d'événements pour chacune des catégories des crimes contre la personne. Les voies de fait sont le type de crimes le plus fréquent pour cette année.

Tableau 5 Nombre de crimes contre la propriété sur le territoire au cours des dernières années

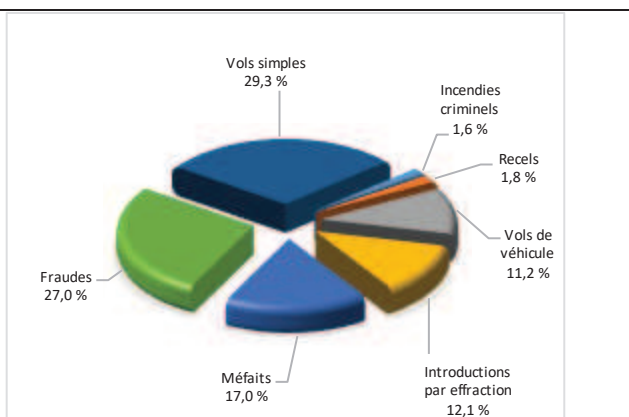
		2020-2021	2021-2022	2022-2023	2023-2024	2024-2025
2000- Crimes contre la propriété						
	Incendies criminels	14	21	28	45	27
	Introductions par effraction	81	127	143	173	201
	Vols simples	400	434	496	524	486
	Vols de véhicule	142	190	324	309	185
	Recels	20	15	47	59	30
	Fraudes	379	361	441	546	447
	Méfais	191	246	284	307	281
Crimes contre la propriété :		1 227	1 394	1 763	1 963	1 657

Évolution du nombre de crimes contre la propriété au cours des dernières années et portrait par catégories de crime contre la propriété pour l'année courante

Graphique 12 : Nombre de crimes contre la propriété



Graphique 13 : Catégories de crime contre la propriété



Le graphique 12 présente les crimes contre la propriété des cinq dernières années.

Les résultats de l'année courante se situent dans la zone d'écart moyen. Les résultats demeurent statistiquement dans la moyenne par rapport au bilan des quatre dernières années de la MRC.

Le graphique 13 indique le nombre d'événements pour chacune des catégories de crimes contre la propriété. Les vols simples sont le type de crimes le plus fréquent au cours de l'année.

Tableau 6 Autres criminalités et interventions sur le territoire au cours des dernières années

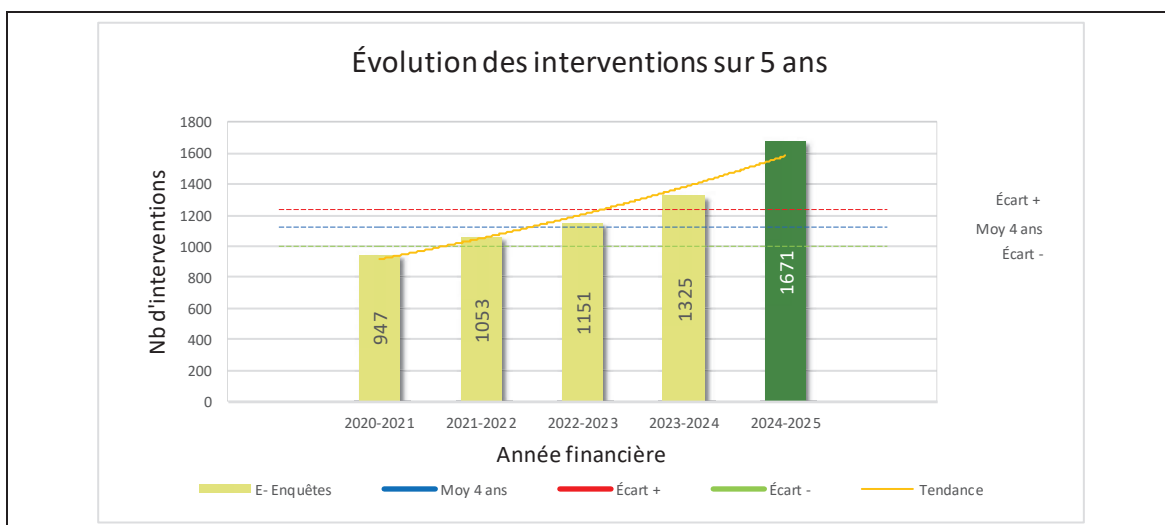
		2020-2021	2021-2022	2022-2023	2023-2024	2024-2025
Autres criminalités						
3000-	Autres infractions au Code criminel ¹	247	241	280	314	307
4000 5000 -	Loi régl. drogues et stupéfiants	101	83	91	94	53
6000-	Infractions aux autres lois fédérales	2	3	4	2	0
7000-	Infractions aux lois provinciales	93	192	219	181	179
Autres criminalités :		443	519	594	591	539
Activités policières						
A-	Assistances	208	224	256	272	289
B-	Permis	22	26	31	45	71
E-	Enquêtes	947	1 053	1 151	1 325	1 671
F-	Événements relatifs à la RACJ ²	0	27	153	171	202
P-	Objets perdus ou trouvés	18	41	65	82	77
R-	Interventions policières ³	909	1 041	1 523	1 733	2 030
V-	Véhicules retrouvés ou remisés	28	42	160	193	276
X-	Interpellation, observation et autre	131	81	110	124	142
Activités :		2 263	2 535	3 449	3 945	4 758
Total criminalité et activités :		4 906	5 574	6 941	7 776	8 414

1 La catégorie « Autres infractions au *Code criminel* » comprend différentes infractions telles : utilisation de monnaie contrefaite, avoir troublé la paix, évasion d'une garde légale, action indécente, production et distribution de pornographie juvénile, voyeurisme, leurre au moyen d'un ordinateur, appel téléphonique indécent, menace, incitation publique à la haine, etc.

2 La Régie des alcools, des courses et des jeux.

3 La catégorie « Interventions policières » comprend notamment les cas suivants : plainte de bruit, chicane de famille, service d'ordre, escorte de véhicule, affaire civile, transfert de détenu et de personne en crise, assistance au public, prise d'empreintes digitales, personne en détresse, etc.

GRAPHIQUE 14 : E- ENQUÊTES AU COURS DES DERNIÈRES ANNÉES



Le graphique 14 démontre que le nombre d'interventions reliées aux activités policières en enquêtes de cette année se situent au-dessus de l'écart supérieur. Ce type d'interventions présente une forte augmentation par rapport aux années antérieures.

Les interventions E – Enquêtes comprennent, entre autres, les dossiers ouverts pour des cas d'état mental perturbé, de disparition, de tentative de suicide, de mort non liée à un acte criminel. Pour l'année 2024-2025, les dossiers d'état mental perturbé représentent plus de 70% de ce type d'interventions.

INTERVENTIONS EN MILIEU SCOLAIRE⁵

Cette section présente les différentes interventions réalisées en milieu scolaire. Elles sont donc distinctes des informations insérées dans la section « Prévention » au début du rapport annuel.

Le nombre d'élèves rencontrés dans le tableau suivant est en lien avec les dossiers d'enquête ou de tous types de rencontres.

INTERVENTIONS EN MILIEU SCOLAIRE	Année courante
Nombre d'enquêtes relatives au PIMS	ND
Nombre d'élèves rencontrés	ND
Nombre d'établissements scolaires où une enquête a eu lieu	ND

Nombre d'établissements scolaires sur le territoire	59
---	----

INTERVENTIONS PAR DES UNITÉS DE SOUTIEN ET MESURES D'URGENCE

Cette section présente les interventions réalisées sur le territoire de la MRC par des unités de soutien régionales ou de mesures d'urgence au cours de l'année. Voici les détails de ces interventions.

MISSION / TYPE DE SUPPORT	NOMBRE DE MISSIONS/SUPPORT	NOMBRE DE POLICIERS	DURÉE TOTALE - HEURES
Maître-chien	23	25	83
Cavalerie	2	3	26
Module d'intervention	1	3	12
Sauveteur	1	2	11
Technicien en explosif	1	1	1
TOTAL	28	34	133

- En collaboration avec le Bureau de coordination et du soutien opérationnel (BCSO) du district Sud, les patrouilleurs de soutien MRC ont participé à des activités en sécurité routière. Lors de ces activités, ils ont émis plus de 140 constats et avertissements. À noter que le nombre de constats et d'avertissements est inclus dans le nombre total présenté au tableau 1.
- L'équipe d'intervention sur le crime organisé a effectué, en compagnie de nos patrouilleurs, 25 visites d'établissement licenciés sur le territoire de la MRC.

ACTIVITÉS DIGNES D'INTÉRÊT ET ÉVÉNEMENTS MAJEURS

Voici les activités dignes d'intérêt et les événements majeurs ayant eu lieu au cours de l'année et qui n'ont pas été mentionnés dans les sections précédentes.

- Le 10 avril, les agriculteurs affiliés à l'Union des producteurs agricoles ont manifesté afin de démontrer leurs conditions de travail difficiles et le manque d'appui du gouvernement provincial. Ils ont formé un convoi d'une centaine de tracteurs qui s'est déplacé de Saint-Clet jusqu'au stationnement du magasin Walmart de Vaudreuil-Dorion. Des patrouilleurs des deux unités ont escorté les manifestants afin d'éviter tout débordement et assurer la sécurité routière le long du trajet.
- Une patrouille mixte entre nos patrouilleurs et un policier du service de police de la Ville de Mercier a été réalisée dans la nuit du 7 juin au poste de Vaudreuil-Soulanges Ouest. Cette patrouille conjointe a été très appréciée de part et d'autre.
- Le 19 septembre, nous avons organisé un tournoi de balle donnée au parc Hervé-Laframboise de Les Coteaux. La participation d'une soixantaine d'employés civils et policiers des postes de Vaudreuil-Soulanges et environnants a permis d'amasser 2 331 \$. De plus, l'APPQ a bonifié les profits par un don de 1 000 \$. Le montant total a été remis à l'organisme Parrainage civique de Vaudreuil-Soulanges.

La Sûreté effectue une révision de courtoisie pour ce rapport.